



**nouveaux prix
à partir du 01.03.2022**
7% d'augmentation des
prix sur tous les prix de
vente indiqués

21
22

Nos prix mentionnés sont des prix de vente HT. Nos CGV sont applicables. Sous réserve d'erreur et de disponibilité. Nos produits sont livrés sans ampoule, à moins que la description du produit ne précise le contraire.

GARANTIE DU FABRICANT DE 5 ANS

Tous les produits de la marque DEKO-LIGHT bénéficient d'une garantie étendue de cinq ans.

Les solutions d'éclairage DEKO-LIGHT ont toujours été synonymes de fiabilité et de performance maximales, sur la base de directives de qualité strictes. Ainsi, les produits sont régulièrement contrôlés au cours du processus de développement et de production afin d'offrir aux utilisateurs de tous les secteurs un produit sans défaut. L'extension de la garantie du fabricant souligne une fois de plus cette promesse de qualité.



- 04 Information
- 10 Produits de mise en évidence

ECLAIRAGE D'INTERIEUR

- 42 Suspensions
- 88 Plafonniers
- 114 Encastrés plafonds
- 160 Appliques murales
- 196 Encastrés muraux
- 202 Liseuses
- 208 Lampes de tables et lampadaires
- 222 Eclairage pour meubles
- 238 Eclairage de vitrine

ECLAIRAGE SUR BATTERIE ET SOLAIRE

- 248 Eclairage sur batterie
- 262 Eclairage solaire

ECLAIRAGE D'EXTERIEUR

- 270 Bornes d'éclairage
- 298 Appliques plafonds
- 358 Appliques murales et plafonniers
- 368 Wandleuchten Einbau
- 378 Boules et lampadaires
- 386 Répartiteurs
- 390 Projecteurs en saillies et sur piques
- 410 Wallwasher
- 416 Encastrés de sol
- 450 Projecteurs immergeables

ECLAIRAGE TERTIAIRE

- 466 Encastrés plafonds
- 494 Dalles LED
- 516 Appliques murales et plafonniers
- 538 Suspensions
- 554 Lampadaires
- 564 Projecteurs industriels
- 574 Projecteurs étanches
- 584 Floodlight LED
- 596 Eclairage de vitrines d'expositions
- 600 Lumière à effet
- 608 Eclairage de sécurité

SYSTÈME SUR RAILS

- 616 Système sur rails 230V D LINE 3 allumages
- 644 Projecteurs pour rails 230V 3 allumages

PROFILÉS EN ALUMINIUM

- 672 5 étapes vers l'éclairage linéaire
- 674 Solutions d'éclairage
- 684 Fabrication | Configurateur
- 686 image lumineuse homogène
- 680 Profilés en aluminium | Aperçu
- 688 Profilés en aluminium | Recherche rapide
- 694 Diffuseurs pour profilés | Aperçu
- 697 Peinture RAL
- 700 U-Profile | plats + hauts | encastrable/appliques
- 712 Profilés en T | plats + hauts | encastrable
- 724 Profilés en H rainurés
- 734 Profilés de marches / socles / angles / coins
- 762 Profilés pour cloisons sèches
- 776 Profile pour carrelage
- 792 Profilés d'extérieur | passage piétons/véhicules légers
- 802 l'indication sur le montage | Instructions de montage
- 805 Sets complets | IP67 | passable

RUBANS LED

- 808 Informations techniques
- 818 Informations sur la coulée douce et la coulée dure
- 820 Recherche rapide
- 824 COB | 1CH | 24V
- 828 COB | 2CH | 24V
- 830 COB | 3CH | 24V
- 832 Standard | 1CH | 12V
- 836 Standard | 1CH | 24V
- 842 Standard | 1CH | 48V
- 846 Standard | 2CH | 12V
- 848 Standard | 2CH | 24V
- 852 Standard | 3CH | 24V
- 856 Standard | 4CH | 24V
- 860 Standard | 3+2CH | 24V
- 862 D LENSE LINE | 1CH | 24V
- 864 D LENSE LINE | 3CH | 24V
- 866 D FLEX LINE Top-View | 1CH | 24V
- 870 D FLEX LINE Top-View | 3CH | 24V
- 872 D FLEX LINE Top-View | 4CH | 24V
- 874 D FLEX LINE Side-View | 1CH | 24V
- 878 D FLEX LINE Side-View | 3CH | 24V
- 880 D FLEX LINE Side-View | 4CH | 24V
- 882 230V | 1CH
- 884 l'indication sur le montage | Instructions de montage
Ruban LED 230V

ALIMENTATIONS

- 892 Informations techniques
- 895 DC | CV | Recherche rapide
- 899 DC | CV | non dimmable
- 901 DC | CV | non dimmable | IP
- 904 DC | CV | dimmable par phase ou découpage de phase
- 906 DC | CV | dimmable par 1-10V
- 908 DC | CV | dimmable par DALI / DALI+1-10V / Touch Dim
- 910 DC | CV | dimmable par KNX
- 911 DC | CV | dimmable par DMX
- 912 DC | CC | Recherche rapide
- 914 DC | CC | non dimmable
- 918 DC | CC | dimmable par phase ou découpage de phase
- 922 DC | CC | dimmable par DALI / DALI + Intelli-Touch Dim
- 925 DC | CC | dimmable par KNX
- 926 DC | CC/CV | dimmable par découpage de phase ou Touch Dim
- 927 AC | CV | Recherche rapide
- 928 AC | CV | dimmable par phase ou découpage de phase
- 929 AC | CV | dimmable par découpage de phase
- 930 Ballast électroniques pour lampe à iode métallique

CONTRÔLEURS

- 934 Quasar
- 944 Casambi Bluetooth
- 946 Contrôleurs RF | 1 - 4 Canaux
- 948 Boitiers tactiles | 1 - 4 Canaux
- 950 Recherche rapide | Contrôleurs DMX
- 951 Recherche rapide | Gradateurs DMX
- 952 Contrôleurs DMX muraux
- 956 Contrôleurs DMX
- 958 Gradateurs DMX
- 962 Gradateurs DALI PWM

AMPOULES

- 966 G4
- 967 MR16/GU5,3
- 969 GU10
- 971 GU10/ES111
- 972 E14
- 973 E27
- 978 G9 | G53/QR111 | GX53
- 979 R7S
- 980 Tubes
- 981 Lampes à iode métallique

ACCESSOIRES

- 986 Intérieur | Gradateurs
- 988 Intérieur | Gradateurs + Interrupteurs
- 989 Intérieur | Autres
- 990 Intérieur | Basse tension
- 992 Intérieur | Basse tension | Connecteurs
- 994 Extérieur | Basse tension | WEIPU HQ Connecteurs
- 998 Intérieur / Extérieur | Câbles DMX
- 1000 Intérieur | Haute tension
- 1001 Intérieur | Haute tension | Connecteurs
- 1002 Extérieur | Haute tension | Connecteurs
- 1004 Extérieur | Connecteurs de câbles
- 1008 Extérieur | Accessoires de montage
- 1009 Intérieur / Extérieur | Accessoires de montage pour rubans LED et profilés
- 1010 Intérieur / Extérieur | Accessoires de montage
- 1012 Aide à la vente | Valises d'échantillons


1014 Légende

1016 Index



COULEUR DE LUMIÈRE SÉLECTIONNABLE

Les luminaires portant la désignation « CCT Dip » permettent de modifier la couleur de la lumière à l'aide d'un petit interrupteur à bascule [généralement par pas de 3000K / 4000K / 5000K]. Grâce à leur grande flexibilité d'application, les luminaires CCT Dip offrent aux clients qui ne sont pas encore sûrs de la couleur de la lumière une aide considérable à la décision - et réduisent accessoirement vos besoins en stock.



La température de couleur [couleur de la lumière] est spécifiée en Kelvin [K] et détermine la façon dont la lumière est perçue.

WW = Lumière blanche chaude	2 300 K à 3 300 K [forte composante rouge]
NW = Lumière blanche neutre	3 300 K à 5 300 K
CW = lumière blanche froide / lumière blanche du jour	5 300 K à 8 000 K [forte composante bleue]

Les valeurs indicatives suivantes s'appliquent en tant qu'orientation pour les différentes pièces les valeurs indicatives suivantes s'appliquent:

Séjour et chambre à coucher	WW
Cuisine et salle de bains	WW NW
Bureaux	NW
Industrie	NW CW
Studio photo / éclairage architectura	CW



INDICE DE RENDU DES COULEURS RA

L'indice de rendu des couleurs Ra est la mesure de la correspondance de la couleur de la lumière perçue entre une situation d'éclairage existante et une source lumineuse de référence. Plus l'écart est faible, meilleur est le rendu des couleurs. Une source lumineuse avec Ra 100 reproduit exactement toutes les couleurs. Plus la valeur Ra est faible, moins les couleurs sont reproduites avec précision.

Valeurs standard:

Ampoule à incandescence,
lampes halogènes
Lampes LED

jusqu'à Ra 100
Ra 75-95

Lampes fluorescentes compactes,
lampes à économie d'énergie
Lampes fluorescentes

Ra 80-89
Ra 70-85



RA 70-80
rendu des couleurs moyen



RA 80-90
bon rendu des couleurs

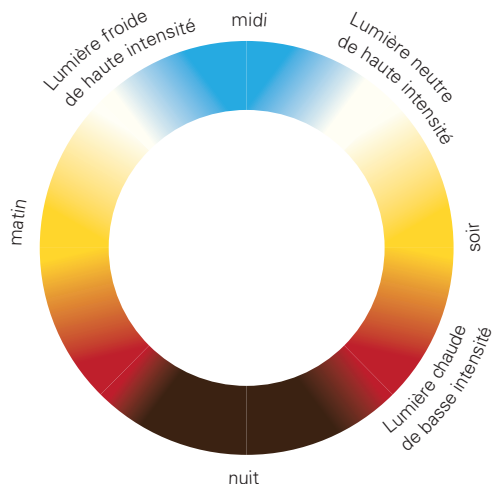


RA 90-100
très bon rendu des couleurs



HCL

HCL est l'abréviation de « Human Centric Lighting » (éclairage centré sur l'homme) et signifie la simulation de situations d'éclairage en fonction du rythme biologique jour-nuit de l'homme. Le HCL fait correspondre la lumière artificielle à l'intérieur à la lumière naturelle du jour et favorise le bien-être, l'humeur et la santé. De nombreux luminaires DEKO-LIGHT peuvent déjà être intégrés dans un système de commande HCL pour adapter les couleurs de la lumière au biorythme. En outre, plusieurs bandes LED de différentes couleurs de lumière peuvent être combinées dans un profilé et ainsi être intégrées dans le concept d'éclairage HCL.




VALEUR UGR

Plus la valeur UGR est petite, plus un luminaire émet sa lumière sans éblouissement. En particulier dans les bureaux, il convient d'utiliser des luminaires dont la valeur UGR est inférieure à 19 pour éviter les reflets gênants. Pour déterminer la valeur UGR d'une pièce complète, des facteurs supplémentaires tels que la couleur des murs et les finitions de surface jouent un rôle déterminant.



DIM TO WARM

Avec la fonction dim-to-warm, vous ne réglez pas seulement l'intensité lumineuse vers le bas, mais en changeant simultanément la couleur de la lumière [par exemple de 3000 à 2000 K], vous obtenez une ambiance de la pièce adaptée à la nouvelle situation. Les luminaires LED dotés de la technologie dim-to-warm peuvent donc être utilisés de manière particulièrement flexible.



DALI-GRADABLE

Les luminaires gradables via DALI s'intègrent parfaitement dans les systèmes de gestion de l'éclairage/de la propriété. Le grand avantage réside dans le câblage: via DALI, tous les luminaires d'une ligne peuvent être adressés et commandés individuellement. Mais cette variante convient également aux luminaires individuels: Il existe à cet effet des variateurs DALI sans adresse, qui s'adressent directement au bloc d'alimentation. La bonne nouvelle: la plupart des systèmes sur le marché disposent déjà d'interfaces DALI.



LUMINAIRES À FORTE LUMINOSITÉ

Les luminaires à haute valeur lumineuse sont idéaux pour éclairer des pièces ou des couloirs. Avec les bons luminaires muraux, vous pouvez atteindre les valeurs de lux prescrites pour les couloirs [100 lux] dans de nombreux cas sans éclairage supplémentaire au plafond.

QUELLE EST LA VALEUR LUMINEUSE?

Mit wie viel Lumen leuchten verschiedene Lampen?

Bougie	~ 12 lm
100W Ampoule à incandescence	~ 1.340 lm
40W Lampe fluorescente	~ 3.000 lm

OÙ AI-JE BESOIN DE COMBIEN DE LUMENS?

Vous devez prévoir ces lumens par mètre carré, afin que votre maison soit éclairée de manière optimale et confortable:

Valeurs standard:

Salon	env. 140 lm/m ²
Chambre à coucher	env. 140 lm/m ²
Chambre d'enfant	env. 140 lm/m ²
Couloir	env. 140 lm/m ²
Bureau	env. 280 lm/m ²
Cuisine	env. 280 lm/m ²
Salle de bains	env. 280 lm/m ²

COMBIEN DE LUMENS CORRESPONDENT À COMBIEN DE WATT?

L'efficacité lumineuse est mesurée en lumens par watt [lm/W] et indique le degré d'efficacité d'une lampe en termes de luminosité et d'intensité lumineuse.

Valeurs standard:

Ampoule à incandescence	env. 10 lm/W
Lampe halogène	env. 20 lm/W
Lampe fluorescente	env. 70-90 lm/W
Lampe LED	env. 60-170 lm/W

QUE SIGNIFIE « LUX »?

Le lux [lx] est l'unité physique de l'éclairage d'une source lumineuse. Cette grandeur photométrique indique la quantité de flux lumineux provenant d'une source lumineuse qui tombe sur une surface donnée.

Bien entendu, les valeurs suivantes ne doivent pas nécessairement être atteintes dans l'ensemble de la pièce.

Valeurs standard:

Chambre à coucher	45 Lux
Salon	77 Lux
Salle de bains	110 Lux
Couloir	207 Lux
Bureau	300 Lux [au bureau: 500 Lux]



VALEUR IK

En plus de l'indice de protection IP, vous devez également surveiller la valeur IK d'un luminaire, qui est de plus en plus souvent exigée dans le cadre d'appels d'offres et pour les installations dans les espaces publics. La valeur IK [ou niveau de résistance aux chocs IK] indique la résistance aux chocs d'un luminaire ou de certains composants. IK00 n'offre aucune protection contre les contraintes mécaniques externes, IK10 ou IK10+ signifie que le luminaire peut résister à un poids test de 5 ou 10 kg à une distance de 40 ou 50 cm.

Il existe onze codes, correspondant à l'énergie d'impact que peut supporter un boîtier. [Source: wikipedia.org]

Code	Énergie d'impact en joules	correspond à la hauteur de chute en masse	
IK00	pas de protection		
IK01	0,14	7 cm	- 200 g
IK02	0,20	8 cm	- 250 g
IK03	0,35	14 cm	- 250 g
IK04	0,50	20 cm	- 250 g
IK05	0,70	28 cm	- 250 g
IK06	1,0	40 cm	- 250 g
IK07	2,0	40 cm	- 500 g
IK08	5,0	25 cm	- 2000 g
IK09	10,0	20 cm	- 5000 g
IK10	20,0	40 cm	- 5000 g
IK10+	50,0	50 cm	- 10000 g



PUCES LED INTERCHANGEABLES

Nous voulons laisser à nos enfants un monde où il fait bon vivre. Avec l'avènement de la technologie LED, de nombreux luminaires ne peuvent plus être réparés et deviennent des produits jetables. Grâce à un taux de recyclage élevé, une grande partie des matières premières peut déjà être réintégrée dans le système - néanmoins, nous voulons faire encore mieux: Idéalement, la LED ou l'ALIMENTATION de chaque luminaire DEKO-LIGHT peut être remplacée en cas de dysfonctionnement. Avec le nouveau label vert « puce LED remplaçable », la marque DEKO-LIGHT envoie un signal sans équivoque: Les luminaires portant ce label permettent un remplacement écologique des puces LED. En combinaison avec une faible consommation d'énergie et une longue durée de vie, les luminaires DEKO-LIGHT contribuent déjà à réduire la charge sur l'environnement. Soutenez-nous dans cette démarche et recherchez le label vert chez DEKO-LIGHT.



QU'EST-CE QUE LA « DURÉE DE VIE NOMINALE MOYENNE » D'UNE LED?

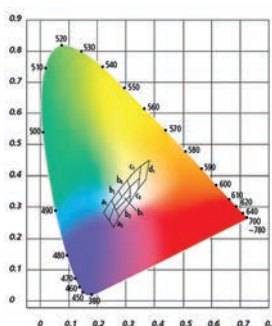
La durée de vie nominale moyenne des LED couvre la période allant du premier allumage jusqu'au moment où seulement 50 % des LED testées fonctionnent encore correctement.

Une durée de vie spécifiée de 30 000 heures pour une bande de LED signifie donc qu'après cette période, en moyenne, la moitié de toutes les bandes auront échoué.

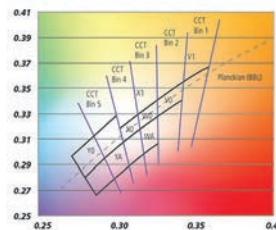
QUE SIGNIFIE LE « BINNING »?

Le binning garantit une qualité de lumière constante avec le même niveau de luminosité et une couleur de lumière uniforme. À cette fin, les LED d'un lot de production sont triées et divisées en « bacs ».

TABLEAU NORMAL



BINNINGS



LEDS BLANCHES

Avec le soutien aimable de Licht von Klein / www.licht-von-klein.de



ZONES DE PROTECTION IP

■ ZONE 3 | IP23

En dehors des zones 0 à 2, aucune protection IP particulière n'est nécessaire, à condition qu'aucun nettoyage avec irradiation directe d'eau n'ait lieu.

■ ZONE 2 | IP44

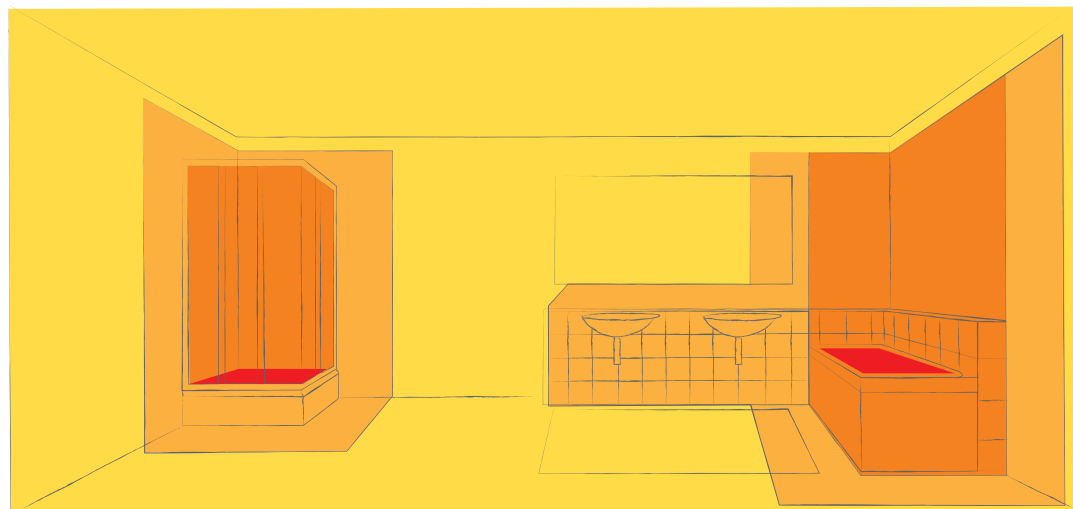
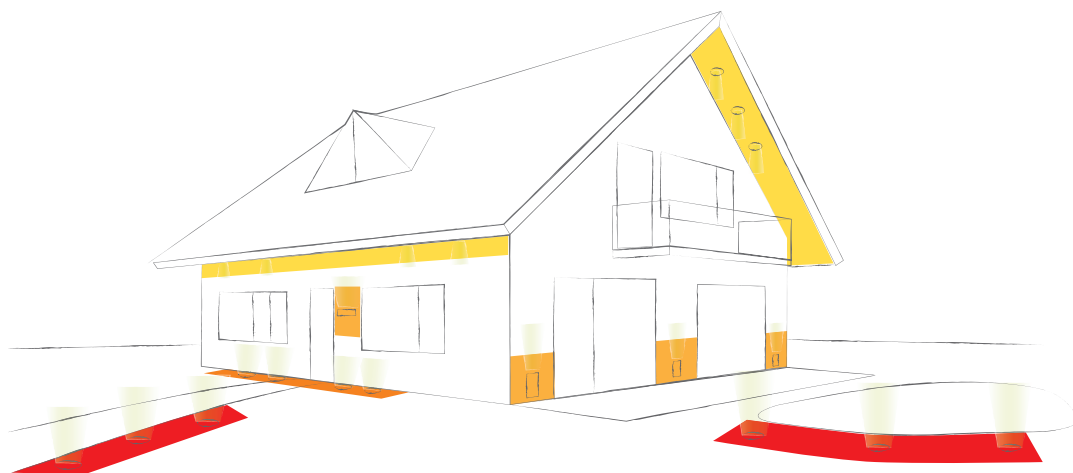
Dans les zones situées à 60 cm de la zone 1, la protection IP X4 s'applique.

■ ZONE 1 | IP65

Dans la zone du mur de la douche ainsi que dans la zone du carrelage exposée à l'eau. IP X5 est spécifié pour la zone murale de la douche et pour la zone carrelée exposée aux projections d'eau [max. 50 V].

■ ZONE 0 | IP67

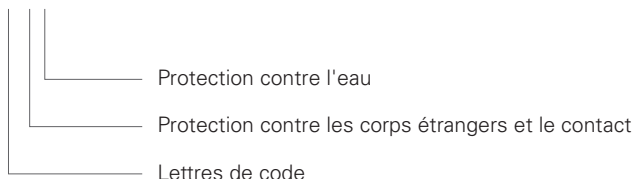
Dans les baignoires et les bacs à douche, la basse tension [max. 12 V] est absolument nécessaire. La protection IP minimale est IP X7 [protégée contre la pénétration de l'eau].



TYPES DE PROTECTION ET CLASSES D'ISOLATION

Les luminaires et autres appareils électriques ont un boîtier qui protège les parties sous tension contre le contact, l'humidité ou d'autres influences environnementales. Cette protection dépend du domaine d'application respectif. Afin d'avoir un aperçu de l'application appropriée, tous les appareils sont affectés à un type de protection et à une classe d'isolation classifiés.

IP67



1. Chiffre	Protection contre les corps étrangers et le contact	2. Chiffre	Protection contre l'eau
0	pas de protection	0	pas de protection
1	Corps étrangers de grande taille [Ø > 50 mm] Grandes parties du corps [p.e. le dos de la main]	1	Protection contre les gouttes d'eau tombant verticalement
2	Corps étrangers de taille moyenne [Ø > 12 mm] Doigt	2	Protection contre les gouttes d'eau tombant sous un angle [jusqu'à 15°]
3	Corps étrangers de petite taille [Ø > 2,5 mm] Outils et fils [Ø > 2,5 mm]	3	Protection contre les projections d'eau jusqu'à 60° de la verticale.
4	Corps étrangers granuleux [Ø > 1 mm] Outils et fils [Ø > 1 mm]	4	Protection contre les projections d'eau sur tous les côtés
5	Dépôt de poussière Protection complète contre les contacts accidentels	5	Protection contre les jets d'eau
6	Entrée de la poussière Protection complète contre les contacts accidentels	6	Protection contre les jets d'eau puissants
		7	Protection contre l'immersion temporaire
		8	Protection contre l'immersion permanente



MÉLANGE DE MATÉRIAUX DE HAUTE QUALITÉ

La série MADERA est fabriquée en bois de chêne européen de première qualité et impressionne par son design moderne et son mélange de matériaux dans les espaces de vie privés, les hôtels, les restaurants et bien d'autres encore. Les nobles luminaires MADERA diffusent leur puissante lumière blanche chaude dans n'importe quelle pièce et s'imposent ainsi comme un éclairage fonctionnel et de qualité aux comptoirs de réception et autres.

Vous trouverez de plus amples informations sur les pages suivante:

Plafonnier 348147 | Page 112
Luminaire suspendu 342169 | Page 86
Applique murale 341248 | Page 134
Lampe à poser 346044 | Page 220



QUELQUES FAITS

- design moderne et exclusif
- fabriqué en Europe à partir de bois de chêne de haute qualité de classe de qualité A
- matière première bois de chêne certifiée FSC
- haute intensité lumineuse



LA TÊTE

La tête est le point de départ et le centre de la série MIRAM- et, grâce à sa fixation magnétique, peut être combinée avec tous les supports. Une fois chargée via un câble USB-C, la tête éclaire pendant plus de 10 heures et peut être graduée en continu via un interrupteur tactile. dimmer via un interrupteur tactile.



LE SUPPORT MURAL

Grâce au support mural facile à monter via deux vis, vous pouvez utiliser la tête MIRAM sur des murs extérieurs et intérieurs. Grâce aux dimensions compactes de toute la série, vous pouvez facilement utiliser plusieurs supports et têtes dans un espace réduit.



LE SUPPORT

Avec le support, la MIRAM devient une lampe de table mobile - que ce soit pour une partie de skat spontanée sur la terrasse, comme lampe à variateur individuel dans les cafés ou comme lampe de bureau colorée qui fournit aux enfants de la lumière pour leurs devoirs même pendant la saison froide et sombre.



LE PENDANTIF

Le pendentif trapézoïdal rend l'installation de la MIRAM particulièrement facile : pas de perçage, pas de vissage - il suffit de l'enrouler autour d'un poteau, d'une poutre ou d'une solide branche d'arbre et la MIRAM éclairera même un pique-nique en plein air.

UNE FLEXIBILITÉ COLORÉE

Le MIRAM est LE luminaire pour presque toutes les applications extérieures sans fil. La combinaison d'une tête de luminaire centrale magnétique et de supports interchangeables - chacun en sept couleurs - ne pose aucune limite à la créativité. Que ce soit en tant que luminaire mural, de table ou suspendu - avec la série MIRAM fonctionnant sur batterie, vous pouvez apporter de la lumière partout : dans le jardin, les restaurants de plein air, comme éclairage d'ambiance ou dans la chambre des enfants. Le chargement est simple et rapide grâce à l'USB-C. En outre, la MIRAM est gradable en continu via l'interrupteur tactile intégré. Vous trouverez de plus amples informations à partir de la page 250.

QUELQUES FAITS

- Type : luminaire magnétique rechargeable
- Connexion : USB-C
- Diamètre : 12 cm (tête)
- Matériau : aluminium moulé sous pression
- Couleur de la lumière : 3 000 K, blanc chaud
- IP54
- Couleurs : jaune, bleu, vert, rouge, noir, blanc, gris

MIRAM

LA LUMIÈRE - TOUT AUTOUR

L'ALHENA est un luminaire de sol moderne pour l'extérieur : un boîtier mince associé à une impressionnante distribution lumineuse à 360° et à une efficacité énergétique élevée. De plus, grâce à sa construction SMD, l'imposant ALHENA ne sert pas seulement à éclairer les jardins, les parkings, les allées et bien d'autres choses encore, mais aussi à attirer le regard lorsqu'il est éteint, grâce à son design intemporel. Vous trouverez de plus amples informations à la page 297.



Avec le soutien aimable de Arte Classica Schinzel / www.arte-classica.de



QUELQUES FAITS

- design intemporel
- éclairage complet [distribution de la lumière à 360°].
- résistant aux UV
- haute efficacité énergétique

ALHENA



DIMENSIONS D'INSTALLATION VARIABLES

Les plafonniers encastrés s'intègrent discrètement dans les espaces privés et commerciaux, mais lorsqu'il faut les remplacer, la découpe existante du plafond peut devenir un problème. La série ZAURAK est fournie avec un support de montage réglable qui permet d'utiliser des découpes de plafond plus ou moins grandes. En outre, le ZAURAK a une faible profondeur d'installation pour une utilisation universelle. La livraison comprend deux anneaux de recouvrement interchangeables en argent et en noir.

Vous trouverez de plus amples informations à partir de la page 484.



Article	Découpe du plafond	Température de couleur	Flux lumineux
565327	65 - 160 mm	3000/4000/5700 K	1060 lm
565328	120 - 200 mm	3000/4000/5700 K	1750 lm
565329	150 - 270 mm	3000/4000/5700 K	2420 lm



QUELQUES FAITS

- Couleur de la lumière réglable par un interrupteur [CCT Dip]
- support de montage réglable pour différentes dimensions de découpe
- Connexion directe 230V
- Câblage traversant possible
- anneau de recouvrement argenté et noir inclus dans la livraison
- faible profondeur d'installation - utilisation universelle





ZAURAK



POLYVALENT À UN PRIX RAISONNABLE

Quiconque recherche un projecteur triphasé mince, puissant, économe en énergie et utilisable de manière flexible ne pourra pas passer à côté de HORUS. Le boîtier mince et la finition mate de la surface, combinés à la puissance de la puce pour toutes les puissances, font des projecteurs HORUS de véritables multitalents dans les salles de vente, les hôtels, la restauration et autres domaines d'application commerciaux.

Vous trouverez de plus amples informations à partir de la page 654.





HORUS



QUELQUES FAITS

- super rapport qualité-prix
- >100 lumens par watt
- Haute efficacité énergétique

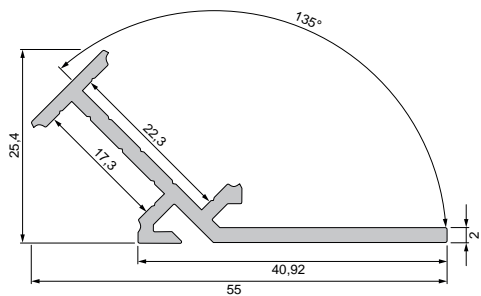


Foto: Daniel Meser . Architekturfotografie, Karlsruhe

JUSQU'AU DERNIER COIN

L'effet parfait d'un éclairage linéaire ne dépend pas seulement de la bande de LED utilisée, mais surtout de son placement judicieux. Pour une utilisation dans les corniches de plafond et de mur, les plafonds suspendus et autres scénarios d'éclairage indirect, DEKO-LIGHT a dans son portefeuille un profilé d'angle de 135° au design moderne et intemporel. Fabriqué en aluminium de haute qualité avec une précision et une stabilité dimensionnelles élevées, le profilé d'angle peut être facilement raccourci à la longueur souhaitée individuellement et intégré avec précision dans des locaux privés et commerciaux.

Vous trouverez de plus amples informations à la page 742.






QUELQUES FAITS

- Aluminium de haute qualité
- haute précision dimensionnelle
- grande stabilité dimensionnelle
- peut être facilement raccourci à la longueur souhaitée
- design moderne et intemporel


135° Profilé d'angle



JEU DE COULEURS INTENSIF

Les bandes de LED avec technologie COB permettent une lumière particulièrement homogène. La bande COB RGB de DEKO-LIGHT comporte 840 LED RGB sur une longueur d'un mètre et offre aux concepteurs d'éclairage et aux électriciens la combinaison idéale de couleurs riches et intenses, d'un éclairage flexible et d'une installation facile, car les bandes peuvent être raccourcies rapidement et facilement à la longueur individuelle souhaitée - pour une utilisation dans la cuisine, le salon ou la chambre à coucher et bien plus encore.

Pour plus d'informations, voir page 830.





QUELQUES FAITS

- Lumière homogène grâce à la technologie COB
- Grande flexibilité
- Peut être facilement raccourci à la longueur souhaitée
- COB 840 LED/m
- Rendu des couleurs intensif

LED-Stripe COB RGB




Foto: Daniel Vieser - Architekturfotografie, Karlsruhe

MULTI-TALENTS

Un must pour tout électricien: les nouvelles alimentations MULT-CC DALI 2.0 de DEKO-LIGHT sont une véritable arme polyvalente à usage universel.

Elles peuvent être commandées via DALI1 ou DALI2 [entièrement compatibles avec la montée et la descente] ou via Intelli-Push. Les unités d'alimentation multi-courant ne nécessitent pas de composants de commande supplémentaires et sont contrôlées par des boutons-poussoirs standard 230V économiques. Avec la nouvelle fonction Intelli-Push, ils disposent également d'une option de synchronisation pionnière si l'une des ALIMENTATIONS connectées ne fonctionne plus en synchronisation avec les autres. En outre, les blocs d'alimentation MULTI peuvent également être utilisés sans commande, sans limitation, en tant que fournisseur d'énergie fiable et universel. Avec un total de cinq modèles, la nouvelle série DALI couvre une plage de courant CC de 180mA à 1600mA et des puissances de 4 à 75 watts.

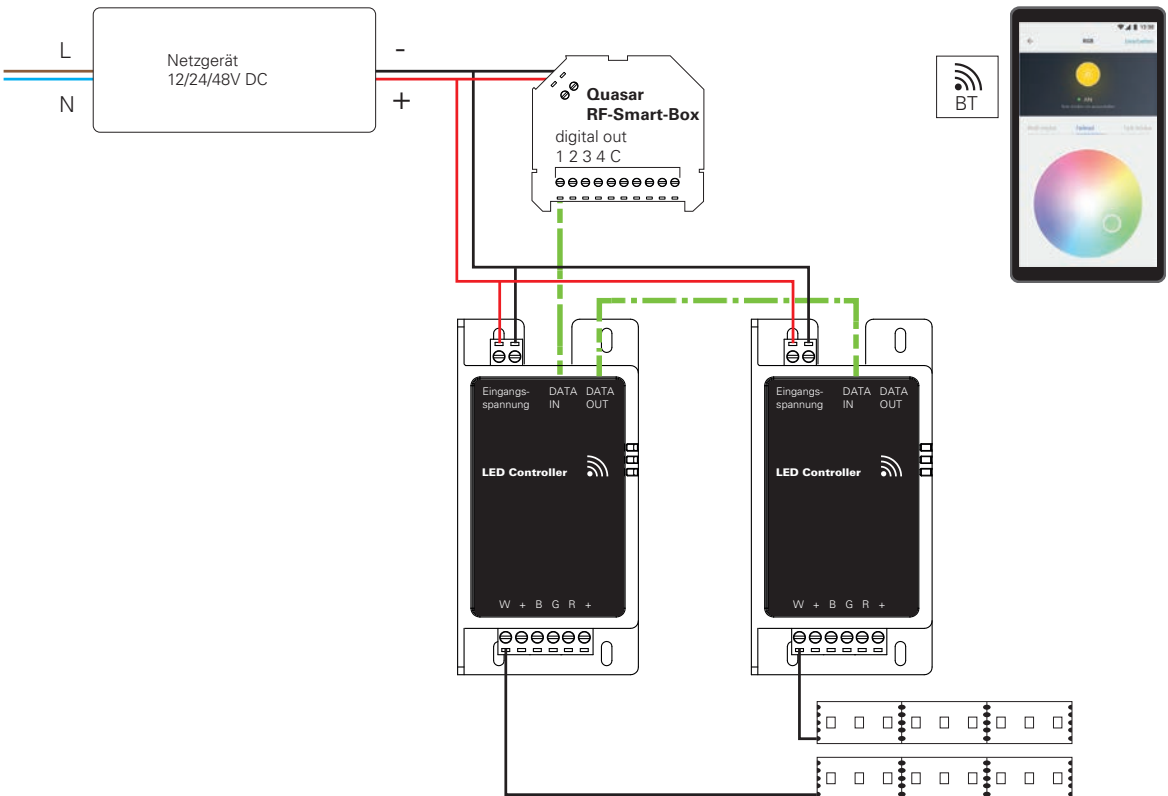
Vous trouverez de plus amples informations à la page 922.



QUELQUES FAITS

- ces ALIMENTATIONS sont une arme super polyvalente - universellement applicable
- avec la commande Dali1/2, entièrement compatible vers le haut et vers le bas
- nouvelle fonction Intelli-Push [contrôlable par un ou plusieurs boutons-poussoirs simples 230]
- Aucun composant de commande supplémentaire n'est nécessaire.

Multi-Current DALI 2.0



MAINTENANT ENCORE PLUS INTELLIGENTE

La petite Smart Box RF bleue est un véritable multitalent, car elle permet d'une part de faire fonctionner une installation de bandes LED existante, qui était auparavant commandée par le système RF populaire Deko-Light via une télécommande.

Deko-Light RF à l'aide d'une télécommande, peut désormais être commandée à l'aide d'un smartphone et bénéficier ainsi des possibilités et des avantages d'un système de commande moderne. La conversion est très simple: connectez la RF Smart Box à l'alimentation BT existante, branchez-la au contrôleur RF et le tour est joué! Ensuite, l'application, qui est disponible gratuitement, peut être mise en service et adaptée en conséquence. En outre, à l'avenir, il n'y aura aucune limite de performance à votre planification avec Quasar. Grâce au signal de commande RF-Link, vous pouvez commander simultanément un ou plusieurs contrôleurs RF reliés par des câbles RJ45. De cette manière, vous pouvez également répondre aux exigences de performance élevées d'installations plus complexes ou plus étendues.

Pour plus d'informations, voir page 942.



QUELQUES FAITS

- Fonctionnement autonome ou en réseau
- signal de sortie numérique [RF-Link] pour la commande de contrôleurs DEKO-LIGHT RF [Unique, WW/CW, RGB, RGBW voir p. 946]
- réglable et librement configurable: Couleurs, luminosité, programmes, vitesse
- Transmission des données via la technologie de pointe BT mesh

Quasar



UNE DIVERSITÉ DE COULEURS

La LED E27 RF RGBW est une source lumineuse polyvalente pour les prises E27 qui peut être commandée et réglée par la télécommande RF fournie, à une distance pouvant atteindre 20 mètres. Réglez la couleur de la lumière dans la gamme de couleurs RGBW, accédez à 12 programmes d'effets ou enregistrez vos propres préréglages grâce à la fonction mémoire intégrée et adressez plusieurs lampes à la fois si nécessaire. Les possibilités d'application sont presque illimitées.



QUELQUES FAITS

- gradable et contrôlable via une télécommande RF
Portée de 20 mètres
- Couleur de la lumière réglable
- 12 programmes d'effets et fonction mémoire
- Possibilité d'adresser plusieurs lampes

LED E27 RF RGBW

LA CONNEXION SÉCURISÉE

Nos boîtes de jonction de câbles multi-extérieur assurent une gestion propre des câbles dans les jardins, les parcs et autres espaces extérieurs et protègent vos câbles contre les diverses influences extérieures. Les boîtes de jonction sont fournies avec différents manchons d'adaptation permettant de raccorder de manière étanche des câbles de différentes sections (presse-étoupes M20 ou M25). Le couvercle étanche, qui est également vissé, permet un accès ultérieur aux câbles posés. Les connexions non utilisées peuvent être sécurisées à l'aide des bouchons d'obturation fournis.





QUELQUES FAITS

- Accès aux câbles par vissage, imperméable à l'eau
- Bouchons d'obturation fournis pour les entrées de câbles inutilisées
- presse-étoupe étanche
- avec manchons d'adaptation pour différentes sections de câble



Boîtes de distribution



ECLAIRAGE D'INTÉRIEUR

- 42 Suspensions
- 88 Plafonniers
- 114 Encastrés plafonds
- 160 Appliques murales
- 196 Encastrés muraux
- 202 Liseuses
- 208 Lampes de Table et Lampadaires
- 222 Encastrés de meuble
- 238 Eclairage de vitrine





ASTEROPE SÉRIE

Suspensions rund 342129, 342132, 342130, 342133, 342131, 342134 | ab Page 46

Suspensions linear 342135, 342136 | Page 47

Lampes de tables 346003, 346004 | Page 216

Lampes de lampadaires 343020, 343021 | Page 216





TWISTER SÉRIE

Suspensions 342144, 342145 | Page 70

Lampe de table 346010 | Page 218

Lampe de lampadaire 343017 | Page 218





BRAHE SÉRIE

Appliques murales 341242, 341243 | Page 204

Liseuses 341236, 341237 | Page 204

Lampes de tables 346015, 346016 | Page 210

Lampes de lampadaires 343025, 343026 | Page 210



MADERA SÉRIE

Plafonnier 348147 | Page 112
suspension 342169 | Page 86
Applique murale 341248 | Page 134
Lampe de table 346044 | Page 220
Lampe de lampadaire 343031 | Page 220



BERMUDA SÉRIE

Appliques murales 342159, 342160 | Page 162

Lampes de tables 346018, 346017 | Page 212

Lampes de lampadaires 343029, 343028 | Page 213



Page 45



Page 47



Page 47



Page 48



Page 51



Page 51



Page 52



Page 52



Page 55



Page 55



Page 56



Page 58



Page 60



Page 62



Page 62



Page 63



Page 63



Page 64



Page 64



Page 66



Page 66



Page 67



Page 67



Page 68

Suspensions



☐
Page 70



☐
Page 72



☐
Page 72



☑
Page 74



☑
Page 74



☑ ☑ ☐
Page 76



☐
Page 78



☐
Page 78



☑
Page 80



☐
Page 82



☑
Page 84



■
Page 86










DIVERSITY

Aussi coloré que la vie elle-même - avec DIVERSITY, nous donnons l'exemple pour plus de couleur et de diversité. La série de luminaires suspendus basée sur un design breveté de Johannes Tomm offre un choix de sept couleurs et peut être combinée à volonté. Avec une longueur de câble de 3 mètres, DIVERSITY est également convaincant dans les pièces hautes. La compatibilité ultérieure avec toutes les sources lumineuses E27 du modèle A60 permet encore plus de diversité.



DIVERSITY

- Design par Johannes Tomm
- large gamme de couleurs
- Rétrofit [ampoule E27 remplaçable].
- convient à toutes les ampoules E27 de type A60
- 3m de câble
- Métal
- Dimensions L x Ø: 200 x 280 mm
- Socle H x Ø: 25 x 100 mm
- Longueur max.: 3000 mm
- dimmable avec ampoule optionnelle

342170		Blanc pur RAL 9010	59,95 €
342172		Gris basalte RAL 7012	59,95 €
342171		Noir foncé RAL 9005	59,95 €
342173		Rouge rubis RAL 3003	59,95 €
342174		Jaune safran RAL 1017	59,95 €
342175		Bleu cobalt RAL 5013	59,95 €
342176		Vert feuillage RAL 6002	59,95 €



Ampoules à partir de la Page 974-977



ASTEROPE

Ombre et lumière : il n'y a guère de luminaire qui incarne ce dualisme de façon plus belle que l'ASTEROPE dans ses différentes versions. Le luminaire suspendu s'ouvrant vers le bas crée un jeu d'ombres et de lumières aux murs et aux plafonds qui s'intègre de manière extravagante et harmonieuse dans chaque ambiance. Notre conseil: combinez l'ASTEROPE avec une source lumineuse dorée ou laiteuse de la série Filament.

ASTEROPE RUND 250

- Métal
- Dimensions L x Ø: 1400 x 250 mm
- Socle H x Ø: 25 x 120 mm
- Longueur max.: 1155 mm
- dimmable avec ampoule optionnelle

342129 blanc matte

79,95 €

342132 noir matte

79,95 €



Ampoules à partir de la Page 974-977



ASTEROPE LINEAR

- Métal
- Dimensions L x H x Ø: 1500 x 300 x 150 mm
- Socle H x Ø: 25 x 120 mm
- Longueur max.: 1175 mm
- dimmable avec ampoule optionnelle

342135 blanc matte

79,95 €

342136 noir matte

79,95 €



Ampoules à partir de la Page 974-977



Lampadaires
muraux de
la même série
Page 164
341216
341217



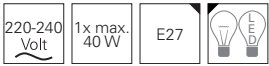
Lampes de table
et lampadaires
de sol de la même
série Page 216
346003
346004
343020
343021



ASTEROPE RUND 400

- Métal
- Dimensions L x Ø: 1500 x 400 mm
- Socle H x Ø: 25 x 120 mm
- Longueur max.: 1095 mm
- dimmable avec ampoule optionnelle

342130 blanc matte **159,95 €**
342133 noir matte **159,95 €**



Ampoules à partir de la Page 974-977



ASTEROPE RUND 500

- Métal
- Dimensions L x Ø: 1600 x 500 mm
- Socle H x Ø: 25 x 120 mm
- Longueur max.: 1105 mm
- dimmable avec ampoule optionnelle

342131 blanc matte **219,95 €**
342134 noir matte **219,95 €**



Ampoules à partir de la Page 974-977





APOLLON



Le luminaire suspendu APOLLON, fin et puriste, s'intègre parfaitement à presque tous les environnements et fournit une riche lumière blanche chaude en plus de son aspect élégant. L'APOLLON est disponible en deux tailles différentes avec une surface mate en noir et blanc.





APOLLON



- Design fin et élégant
- rendu des couleurs élevé [Ra >90]
- fabriqué à partir de matériaux de haute qualité
- Aluminium
- Dimensions L x B x H: 1004 x 80 x 8 mm
- Socle L x B x H: 650 x 35 x 48 mm
- Longueur max.: 3000 mm
- dimmable par découpage de phase

342149 blanc matte  2700 K 1755 lm **299,95 €**
342148 noir matte  2700 K 1755 lm **299,95 €**



APOLLON

- Design fin et élégant
- rendu des couleurs élevé [Ra >90]
- fabriqué à partir de matériaux de haute qualité
- Aluminium
- Dimensions L x B x H: 1464 x 80 x 8 mm
- Socle L x B x H: 850 x 35 x 48 mm
- Longueur max.: 3000 mm
- dimmable par découpage de phase

342151 blanc matte  2700 K 2475 lm **399,95 €**
342150 noir matte  2700 K 2475 lm **399,95 €**






BARREL

Une concentration totale : Le luminaire suspendu BARREL se concentre entièrement sur sa tâche la plus importante : éclairer une zone spécifique. Cela est notamment dû à l'abat-jour en métal noble, qui garantit un plaisir de lumière sans éblouissement sur toute la surface.

La photo de droite a été réalisée avec l'agent lumineux 180071.

BARREL

- Métal
- Dimensions L x Ø: 250 x 100 mm
- Socle H x Ø: 25 x 120 mm
- Longueur max.: 1000 mm
- dimmable avec ampoule optionnelle

342049		couleurs cuivrées	49,95 €
342050		argenté satiné	49,95 €
342051		noir	49,95 €






Ampoules à partir de la Page 974-977



BELL

- Métal
- Dimensions L x Ø: 300 x 300 mm
- Socle H x Ø: 25 x 120 mm
- Longueur max.: 1000 mm
- dimmable avec ampoule optionnelle

342052		couleurs cuivrées	99,95 €
342053		argenté satiné	99,95 €
342054		noir	99,95 €



Ampoules à partir de la Page 974-977







MEROPE

Les luminaires suspendus de la nouvelle série MEROPE allient élégance intemporelle et modernité réduite. Disponible dans les diamètres 480 mm et 780 mm, la série MEROPE est dotée de 192 ou 360 LED blanc chaud [3000 K] le long de l'intérieur de sa forme ronde élancée et aérée et illumine les pièces avec une puissance étonnante de 3000 ou 5000 lumens. L'extérieur est en aluminium brossé dans les couleurs blanc, argent et café. Nous sommes sûrs que cette dernière combinaison de couleurs va créer une nouvelle tendance...



MEROPE 480MM

- un design intemporel
- fabrication de haute qualité
- haute intensité lumineuse

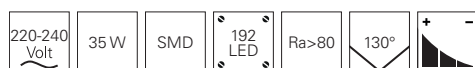
- Aluminium
- Dimensions H x Ø: 35 x 480 mm
- Socle H x Ø: 65 x 203 mm
- Longueur max.: 1500 mm
- dimmable par découpage de phase

- 342152** Blanc signalisation RAL 9016
- 342153** argenté brossé
- 342154** couleur café brossé

- | | | |
|------------------------------------------------------------------------------------------|---------|-----------------|
|  3000 K | 2990 lm | 199,95 € |
|  3000 K | 2990 lm | 199,95 € |
|  3000 K | 2990 lm | 199,95 € |



Spots de la même série
Page 99
348132
348133
348134



MEROPE 780MM

- un design intemporel
- fabrication de haute qualité
- haute intensité lumineuse

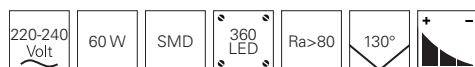
- Aluminium
- Dimensions H x Ø: 35 x 780 mm
- Longueur max.: 1535 mm
- dimmable par découpage de phase

- 342155** Blanc signalisation RAL 9016
- 342156** argenté brossé
- 342157** couleur café brossé

- | | | |
|--------------------------------------------------------------------------------------------|---------|-----------------|
|  3000 K | 5020 lm | 369,95 € |
|  3000 K | 5020 lm | 369,95 € |
|  3000 K | 5020 lm | 369,95 € |



Spots de la même série
Page 99
348135
348136
348137



CENTAURI

Attirer l'attention sur chaque pièce - avec les luminaires suspendus CENTAURI au look argenté chromé, vous donnez à chaque pièce un caractère design moderne. Au total, sept sphères en aluminium avec des ampoules GU10 [max. 50 watts] forment une structure lumineuse unique au-dessus des tables, des plans de travail et autres objets d'habitation, qui n'a rien à envier à la constellation qui lui donne son nom en termes de fascination et d'effet.



CENTAURI I

- Aluminium
- Dimensions Ø: 130 mm
- Socle H x Ø: 25 x 105 mm
- Longueur max.: 1000 mm
- dimmable avec ampoule optionnelle

342097 blanc matte

49,95 €

342098 argenté Chrome

49,95 €



Ampoules à partir de la Page 969-970



Spots de la
même série
Page 106
348088
348091





CENTAURI III

- Aluminium
- Dimensions Ø: 130 mm
- Socle H x Ø: 25 x 105 mm
- Longueur max.: 1000 mm
- dimmable avec ampoule optionnelle

342099 argenté Chrome

129,95 €



Ampoules à partir de la Page 969-970



Spots de la
même série
Page 107
348093



ANKAA

Approchez-vous, risquez un coup d'œil: Le luminaire suspendu ANKAA est dominé par un métal intemporel, qui est interrompu par des fentes lumineuses horizontales et qui, de cette manière, crée non seulement une lumière extraordinaire dans la pièce, mais attire également le regard de vos invités.

Les sources lumineuses 180060 pour le petit et 180061 pour le grand ANKAA ont été utilisées pour cette photo.



ANKAA 200

- Métal
- Dimensions L x Ø: 1400 x 200 mm
- Socle H x Ø: 25 x 120 mm
- Longueur max.: 1175 mm
- dimmable avec ampoule optionnelle

342137  Acier inoxydable brossé

79,95 €



Ampoules à partir de la Page 974-977



ANKAA 280

- Métal
- Dimensions L x Ø: 1500 x 280 mm
- Socle H x Ø: 25 x 120 mm
- Longueur max.: 1195 mm
- dimmable avec ampoule optionnelle

342138  Acier inoxydable brossé

119,95 €



Ampoules à partir de la Page 974-977





FILO BALL

- Métal
- Dimensions H x Ø: 160 x 160 mm
- Socle H x Ø: 25 x 100 mm
- Longueur max.: 1200 mm
- dimmable avec ampoule optionnelle

342029 argenté **59,95 €**
342030 noir **59,95 €**



Ampoules à partir de la Page 978



FILO MOB

- Métal
- Dimensions H x Ø: 190 x 190 mm
- Socle H x Ø: 25 x 100 mm
- Longueur max.: 1200 mm
- dimmable avec ampoule optionnelle

342025 argenté **65,95 €**
342026 noir **65,95 €**



Ampoules à partir de la Page 974-977



FILO BIG MOB

- Métal
- Dimensions H x Ø: 300 x 300 mm
- Socle H x Ø: 25 x 100 mm
- Longueur max.: 1200 mm
- dimmable avec ampoule optionnelle

342027 argenté **139,95 €**
342028 noir **139,95 €**



Ampoules à partir de la Page 974-977



FILO SAT

- Métal
- Dimensions H x Ø: 180 x 390 mm
- Socle H x Ø: 25 x 100 mm
- Longueur max.: 1200 mm
- dimmable avec ampoule optionnelle

342031 argenté **139,95 €**
342032 noir **139,95 €**



Ampoules à partir de la Page 974-977

PAVONIS & CYGNI

Le béton - un compagnon intemporel. Entre-temps, les avantages fonctionnels et visuels de ce matériau omniprésent ont également atteint l'industrie de l'éclairage. Grâce à la stabilité du béton, même les grands luminaires peuvent être construits de manière étroite. Nos modèles PAVONIS & CYGNI combinent l'aspect intemporel et moderne du béton avec d'élégantes surfaces en laiton ou en chrome.

Pour cette photo, les sources lumineuses 180057 pour le PAVONIS et 180062 pour le CYGNI ont été utilisées.

PAVONIS

- Béton
- Dimensions H x Ø: 199 x 140 mm
- Socle H x Ø: 25 x 120 mm
- Longueur max.: 1500 mm
- dimmable avec ampoule optionnelle

342103 ■ gris **59,95 €**

342104 ■ gris foncé **59,95 €**



Ampoules à partir de la Page 974-977



CYGNI

- Béton
- Dimensions H x Ø: 285 x 400 mm
- Socle H x Ø: 25 x 120 mm
- Longueur max.: 1500 mm
- dimmable avec ampoule optionnelle

342101 ■ gris **109,95 €**

342102 ■ gris foncé **109,95 €**



Ampoules à partir de la Page 974-977





POLARIS

- Béton
- Dimensions L x B x H: 70 x 70 x 250 mm
- Socle L x B x H: 80 x 80 x 30 mm
- Longueur max.: 1200 mm
- dimmable avec ampoule optionnelle

342095  gris

59,95 €



Ampoules à partir de la Page 969-970



POLLUX

- Béton
- Dimensions H x Ø: 250 x 70 mm
- Socle H x Ø: 35 x 90 mm
- Longueur max.: 1200 mm
- dimmable avec ampoule optionnelle

342096  gris

59,95 €



Ampoules à partir de la Page 969-970



CONCRETO I

- Béton
- Dimensions H x Ø: 188 x 188 mm
- Socle H x Ø: 25 x 120 mm
- Longueur max.: 1600 mm
- dimmable avec ampoule optionnelle

342128  gris

65,95 €



Ampoules à partir de la Page 974-977



BARRO II

- Aspect plâtre
- Dimensions H x Ø: 250 x 70 mm
- Socle H x Ø: 31 x 70 mm
- Longueur max.: 1200 mm
- dimmable avec ampoule optionnelle

342024  blanc recouvrable

65,95 €



Ampoules à partir de la Page 969-970





BASKET I

- Aspect plâtre
- Dimensions H x Ø: 101 x 206 mm
- Socle H x Ø: 25 x 100 mm
- Longueur max.: 3000 mm
- dimmable avec ampoule optionnelle

342142 blanc

75,95 €



Ampoules à partir de la Page 974-977



BASKET II

- Aspect plâtre
- Dimensions H x Ø: 168 x 344 mm
- Socle H x Ø: 25 x 120 mm
- Longueur max.: 3000 mm
- dimmable avec ampoule optionnelle

342143 blanc

135,95 €



Ampoules à partir de la Page 974-977



TWISTER

Un design élégant aux détails innovants rencontre un choix exceptionnel de matériaux: La série TWISTER regroupe des luminaires décoratifs de sol, de table et de suspension de différentes tailles, entièrement réalisés en plâtre. Nous transformons le câble en un élément de design! Entièrement en blanc classique, les luminaires ne sont interrompus que par un câble rouge. La série TWISTER attire ainsi le regard non seulement dans les espaces de vie, mais aussi dans les hôtels ou les restaurants.

TWISTER I

- Design par Johannes Tomm
- Câble d'alimentation en textile rouge
- Aspect plâtre
- Nettoyage facile grâce au traitement de surface
- Dimensions H x Ø: 185 x 180 mm
- Socle H x Ø: 25 x 120 mm
- Longueur max.: 3000 mm
- dimmable avec ampoule optionnelle

342144 blanc

109,95 €



Ampoules à partir de la Page 972



Lampe de table et lampadaire de la même série Page 218
346010
343017

TWISTER II

- Design par Johannes Tomm
- Câble d'alimentation en textile rouge
- Aspect plâtre
- Nettoyage facile grâce au traitement de surface
- Dimensions H x Ø: 282 x 280 mm
- Socle H x Ø: 25 x 120 mm
- Longueur max.: 3000 mm
- dimmable avec ampoule optionnelle

342145 blanc

159,95 €



Ampoules à partir de la Page 974-977



Lampe de table et lampadaire de la même série Page 218
346010
343017



BUNDA

- Verre
- Dimensions Ø: 135 mm
- Socle H x Ø: 25 x 100 mm
- Longueur max.: 1200 mm
- dimmable avec ampoule optionnelle

342114  argenté Chrome

55,95 €



Ampoules à partir de la Page 978



BUNDA

- Verre
- Dimensions Ø: 135 mm
- Socle L x B x H: 610 x 75 x 25 mm
- Longueur max.: 1200 mm
- dimmable avec ampoule optionnelle


342115  argenté Chrome

129,95 €



Ampoules à partir de la Page 978





KSORA


Transparent et pourtant plein de vie: Le luminaire suspendu exclusif KSORA utilise trois abat-jour en verre dans un aspect cristal noble et fournit un éclairage élégant pour les tables, les zones de bar et les salons. Il n'est pas toujours nécessaire de boire du cognac ou du champagne, mais un peu d'éclat ne fait jamais de mal à un environnement.

La lampe 180084 a été utilisée pour cette photo.



KSORA

- Verre
- Dimensions Ø: 120 mm
- Socle H x Ø: 25 x 100 mm
- Longueur max.: 1200 mm
- dimmable avec ampoule optionnelle

342112  incolore transparents

55,95 €



Ampoules à partir de la Page 978



KSORA

- Verre
- Dimensions Ø: 120 mm
- Socle L x B x H: 610 x 75 x 25 mm
- Longueur max.: 1200 mm
- dimmable avec ampoule optionnelle

342113  incolore transparents

129,95 €



Ampoules à partir de la Page 978





DIPHDA

Faites entrer l'Orient dans votre maison: Vous êtes à la recherche de l'accroche finale pour apporter la touche finale à votre intérieur moderne rétro digne de ce nom? Avec sa surface cuivrée, le DIPHDA crée des accents lumineux cultivés qui font bonne figure dans les bars et les salons ainsi que dans les espaces de vie.

Les sources lumineuses 180054 pour le petit et 180060 pour le grand DIPHDA ont été utilisées pour cette photo.

DIPHDA

- Verre
- Dimensions H x Ø: 1200 x 150 mm
- Socle H x Ø: 25 x 100 mm
- Longueur max.: 1200 mm
- dimmable avec ampoule optionnelle

342118  argenté Chrome **55,95 €**
342120  couleurs cuivrées **55,95 €**





Ampoules à partir de la Page 974-977



DIPHDA


- Verre
- Dimensions H x Ø: 1200 x 200 mm
- Socle H x Ø: 25 x 100 mm
- Longueur max.: 1200 mm
- dimmable avec ampoule optionnelle

342119  argenté Chrome **65,95 €**
342121  couleurs cuivrées **65,95 €**



Ampoules à partir de la Page 974-977





ELECTRA

Est-ce que ça pourrait être plus cool? Bien sûr - ELECTRA! La combinaison de l'abat-jour chromé argenté et de la technologie LED moderne souligne les intérieurs modernes et sert d'accroche-regard élégant au-dessus des tables et autres meubles.

Mais ne vous inquiétez pas : avec sa couleur de lumière chaude, ELECTRA crée une atmosphère agréable et chaleureuse.

ELECTRA

- Verre
- Dimensions Ø: 115 mm
- Socle H x Ø: 25 x 100 mm
- Longueur max.: 1200 mm
- dimmable par découpage de phase

342116 argenté Chrome

 3000 K

180 lm **89,95 €**



ELECTRA

- Verre
- Dimensions Ø: 115 mm
- Socle L x B x H: 610 x 75 x 25 mm
- Longueur max.: 1200 mm
- dimmable par découpage de phase

342117 argenté Chrome

 3000 K

540 lm **189,95 €**







CLARA

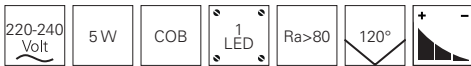
Élégance simple - le luminaire suspendu à LED CLARA, avec son socle chromé et son double abat-jour en verre transparent [extérieur] et satiné [intérieur], apporte un nouvel éclat à tout comptoir ou table. La LED de 5 watts avec 3000K peut être réglée par phase on ou phase off.



CLARA

- Verre
- Dimensions H x Ø: 206 x 113 mm
- Socle H x Ø: 35 x 120 mm
- Longueur max.: 1000 mm
- dimmable par découpage de phase

342086  incolore satiné  3000 K 370 lm **109,95 €**





FURNEL

Le monde dans une sphère - le luminaire suspendu FURNEL remplit votre pièce d'une lumière agréable et reflète l'environnement grâce à sa surface en verre réfléchissante. La pièce et le luminaire peuvent difficilement être associés de manière plus naturelle.



FURNEL

- Verre
- Dimensions Ø: 350 mm
- Socle H x Ø: 25 x 100 mm
- Longueur max.: 1200 mm
- dimmable avec ampoule optionnelle

342109  argenté réfléchissant

129,95 €



Ampoules à partir de la Page 974-977





ELENA

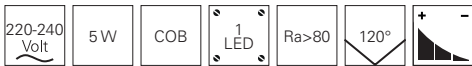
Abat-jour intéressant en verre véritable - La suspension de luminaire suspendu à LED ELENA est de 1,2 mètre maximum et, avec son socle chromé et son double abat-jour en forme de goutte d'eau, en verre transparent [à l'extérieur] et satiné [à l'intérieur], il confère un éclat frais à tout comptoir ou toute table. La LED de 5 watts, de couleur blanc chaud, peut être réglée par phase on ou phase off.



ELENA

- Verre
- Dimensions H x Ø: 171 x 110 mm
- Socle H x Ø: 35 x 120 mm
- Longueur max.: 1200 mm
- dimmable par découpage de phase

342087  incolore satiné  2700 K 290 lm **165,95 €**





MADERA

La série MADERA est fabriquée en bois de chêne européen de première qualité et impressionne par son design moderne et son mélange de matériaux dans les espaces de vie privés, les hôtels, les restaurants et bien plus encore. Les nobles luminaires MADERA diffusent leur puissante lumière blanche chaude dans toutes les pièces et s'imposent également comme un éclairage fonctionnel et de qualité aux comptoirs de réception et dans les restaurants.



Touche tactile



Spots de la même série
Page 113
348147




Lampadaires muraux de la même série
Page 194
341248




Lampes de table et lampadaires de sol de la même série
Page 220
346044
343031

MADERA

- **Design moderne et exclusif**
- **fabriqué en Europe à partir de bois de chêne de haute qualité de classe de qualité A**
- **matière première bois de chêne certifiée FSC**
- **emballage respectueux de l'environnement**
- **graduable en continu grâce à un capteur tactile latéral discret**
- Bois de chêne | Aluminium
- Dimensions L x B x H: 900 x 40 x 60 mm
- Socle L x B x H: 370 x 50 x 30 mm
- Longueur max.: 1000 mm

342169 ■ Bois, noir  3000 K 1190 lm **365,95 €**







□ □
Page 90



□ □ □ □
□ □ □ □
Page 93



□ □ □ □
□ □ □ □
Page 94



□ □ □ □
□ □ □ □
Page 95



□ □ □
Page 96



□ □ □
Page 99



□ □ □
Page 99



□
Page 100



□
Page 100



□
Page 101



□
Page 102



□
Page 102



□
Page 103



□
Page 104



□
Page 104



□
Page 105



□ □
Page 106



□ □
Page 106



□ □
Page 107

Plafonniers



□ □ ■
Page 108



□ □ ■
Page 108



□ ■
Page 109



□ ■
Page 109



□
Page 110



■
Page 111



■
Page 111



■
Page 113





ORBIT

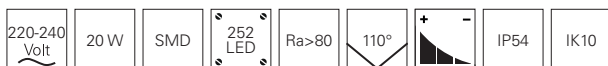
L'ORBIT est un plafonnier moderne monté en surface qui offre plus qu'il n'y paraît à première vue. Outre son rendement lumineux élevé [au choix en blanc chaud ou en blanc neutre] et un angle de rayonnement de 360° pour un éclairage parfait des zones, l'ORBIT peut être transformé en un luminaire suspendu chic grâce à une suspension à fil optionnelle. Pour ceux qui ont besoin d'encre plus de flexibilité, l'ORBIT peut être combiné avec la série ZANIAH, qui est également nouvelle.



ORBIT

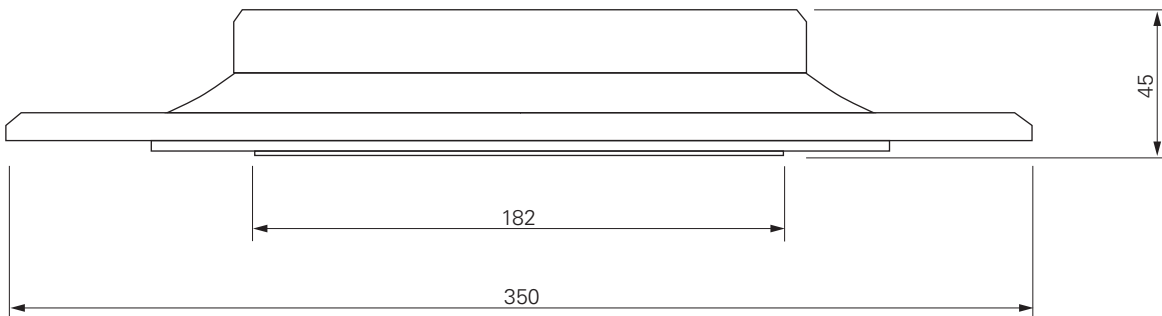
- Design moderne Haut rendement lumineux
- Angle de rayonnement de 360°
- Peut être transformé en luminaire suspendu
- Convertible en luminaire suspendu
- Plastique
- Dimensions H x Ø: 45 x 350 mm
- Socle H x Ø: 40 x 200 mm
- dimmable par découpage de phase

401009	<input type="checkbox"/>	blanc satiné	 3000 K	1650 lm	169,95 €
401010	<input type="checkbox"/>	blanc satiné	 4000 K	1760 lm	169,95 €



Accessoires optionnels

930647	<input type="checkbox"/>	Auvent avec suspension par corde	19,95 €
---------------	--------------------------	----------------------------------	----------------







ZANIAH

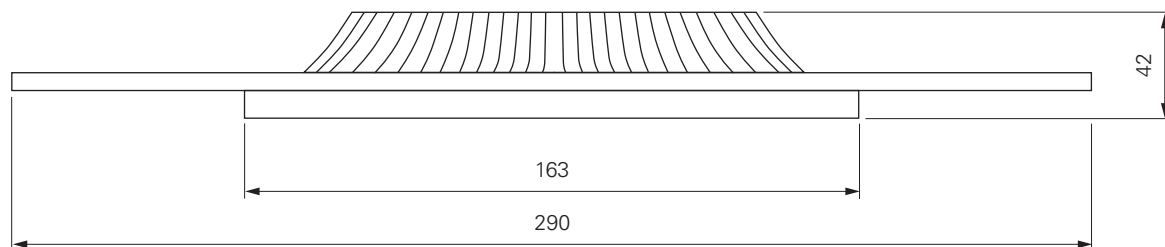
Alors que la plupart des plafonniers à montage apparent se concentrent sur les surfaces planes et les couvercles, le ZANIAH place délibérément sa source lumineuse de 360° [disponible en option en versions 12W, 18W et 24W] au premier plan. Ce n'est pas seulement pour des raisons optiques, car le ZANIAH peut être combiné avec les couvertures de la série ORBIT, qui est également nouvelle. Ainsi, non seulement différentes couleurs RAL sont disponibles, mais le ZANIAH lui-même est également disponible en huit variantes de couleurs par classe de puissance.



ZANIAH 12W

- design moderne
- couvercles interchangeables en couleurs RAL
- angle du faisceau de 360°
- Aluminium
- Dimensions H x Ø: 42 x 290 mm
- dimmable par découpage de phase
















620040		Blanc pur RAL 9010		3000 K	1500 lm	105,95 €
620033		argenté		3000 K	1500 lm	105,95 €
620038		Gris basalte RAL 7012		3000 K	1500 lm	105,95 €
620039		Noir foncé RAL 9005		3000 K	1500 lm	105,95 €
620036		Rouge rubis RAL 3003		3000 K	1500 lm	105,95 €
620037		Jaune safran RAL 1017		3000 K	1500 lm	105,95 €
620034		Bleu cobalt RAL 5013		3000 K	1500 lm	105,95 €
620035		Vert feuillage RAL 6002		3000 K	1500 lm	105,95 €

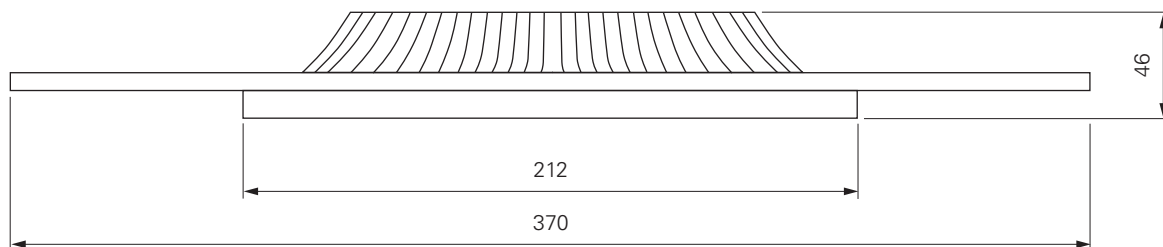




ZANIAH 18W

- design moderne
- couvercles interchangeables en couleurs RAL
- angle du faisceau de 360°
- Aluminium
- Dimensions H x Ø: 46 x 370 mm
- dimmable par découpage de phase









620048		Blanc pur RAL 9010		3000 K	2000 lm	115,95 €
620041		argenté		3000 K	2000 lm	115,95 €
620046		Gris basalte RAL 7012		3000 K	2000 lm	115,95 €
620047		Noir foncé RAL 9005		3000 K	2000 lm	115,95 €
620044		Rouge rubis RAL 3003		3000 K	2000 lm	115,95 €
620045		Jaune safran RAL 1017		3000 K	2000 lm	115,95 €
620042		Bleu cobalt RAL 5013		3000 K	2000 lm	115,95 €
620043		Vert feuillage RAL 6002		3000 K	2000 lm	115,95 €

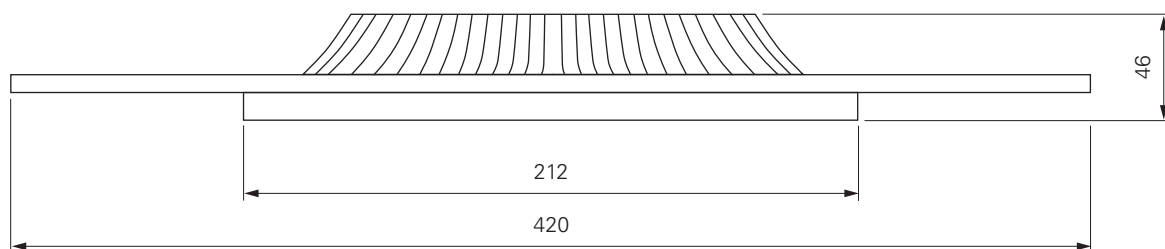




ZANIAH 24W

- design moderne
- couvercles interchangeables en couleurs RAL
- angle du faisceau de 360°
- Aluminium
- Dimensions H x Ø: 46 x 420 mm
- dimmable par découpage de phase

620056	<input type="checkbox"/>	Blanc pur RAL 9010	 ww	3000 K	2560 lm	125,95 €
620049	<input type="checkbox"/>	argenté	 ww	3000 K	2560 lm	125,95 €
620054	<input type="checkbox"/>	Gris basalte RAL 7012	 ww	3000 K	2560 lm	125,95 €
620055	<input type="checkbox"/>	Noir foncé RAL 9005	 ww	3000 K	2560 lm	125,95 €
620052	<input type="checkbox"/>	Rouge rubis RAL 3003	 ww	3000 K	2560 lm	125,95 €
620053	<input type="checkbox"/>	Jaune safran RAL 1017	 ww	3000 K	2560 lm	125,95 €
620050	<input type="checkbox"/>	Bleu cobalt RAL 5013	 ww	3000 K	2560 lm	125,95 €
620051	<input type="checkbox"/>	Vert feuillage RAL 6002	 ww	3000 K	2560 lm	125,95 €





MENKAR

Les plafonniers à montage en surface de la série MENKAR peuvent être parfaitement combinés avec les luminaires MIRACH - après tout, ils font partie de la même famille de luminaires. Comme le MIRACH et le MEROPE, le MENKAR s'appuie également sur l'élégant anneau extérieur en aluminium, disponible en finition blanche, argentée ou café.

En outre, la MENKAR dispose d'un feu arrière avec une unité d'alimentation indépendante. Ainsi, les couloirs peuvent bénéficier d'une lumière indirecte discrète tout au long de leur parcours, tandis que la lumière principale n'est allumée qu'en cas de besoin [par exemple, par un détecteur de mouvement].



MENKAR

- rétroéclairage commutable séparément, 7W [en combinaison avec un interrupteur en série]
- design intemporel
- haute intensité lumineuse
- Aluminium
- Dimensions H x Ø: 90 x 400 mm
- dimmable par découpage de phase

348129	<input type="checkbox"/>	Blanc signalisation RAL 9016	<input type="checkbox"/>	3000 K	3460 lm	159,95 €
348130	<input type="checkbox"/>	argenté brossé	<input type="checkbox"/>	3000 K	3460 lm	159,95 €
348131	<input type="checkbox"/>	couleur café brossé	<input type="checkbox"/>	3000 K	3460 lm	159,95 €







MIRACH

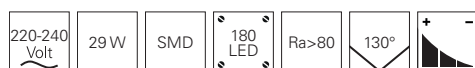
L'intemporel MIRACH impressionne non seulement par sa forte intensité lumineuse et sa faible hauteur d'installation, mais il attire également le regard grâce à son élégant anneau extérieur en aluminium - disponible en blanc sablé, en argent brossé ou dans la couleur tendance café. Disponible dans des diamètres de 380 mm et 580 mm, MIRACH peut être intégré de manière encore plus flexible dans une grande variété d'environnements.



MIRACH 380 MM

- Design intemporel
- faible hauteur d'installation
- haute intensité lumineuse
- Aluminium
- Dimensions H x Ø: 60 x 380 mm
- dimmable par découpage de phase

348132	<input type="checkbox"/>	blanc sandgestraht	3000 K	2700 lm	139,95 €
348133	<input type="checkbox"/>	argenté brossé	3000 K	2700 lm	139,95 €
348134	<input type="checkbox"/>	couleur café brossé	3000 K	2700 lm	139,95 €



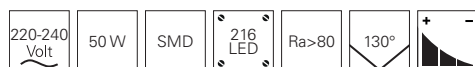
Suspensions de la même série Page 55
342152
342153
342154



MIRACH 580 MM

- Design intemporel
- faible hauteur d'installation
- haute intensité lumineuse
- Aluminium
- Dimensions H x Ø: 60 x 580 mm
- dimmable par découpage de phase

348135	<input type="checkbox"/>	blanc sandgestraht	3000 K	4365 lm	229,95 €
348136	<input type="checkbox"/>	argenté brossé	3000 K	4365 lm	229,95 €
348137	<input type="checkbox"/>	couleur café brossé	3000 K	4365 lm	229,95 €



Suspensions de la même série Page 55
342155
342156
342157



LIBRAE LINEAR I

- Aluminium
- Dimensions L x B x H x Ø: 122 x 72 x 110 x 65 mm
- Socle L x B x H: 122 x 72 x 30 mm
- dimmable avec ampoule optionnelle

348073 blanc matte **35,95 €**



Ampoules à partir de la Page 969-970



LIBRAE LINEAR II

- Aluminium
- Dimensions L x B x H x Ø: 322 x 72 x 110 x 65 mm
- Socle L x B x H: 322 x 72 x 30 mm
- dimmable avec ampoule optionnelle

348074 blanc matte **65,95 €**



Ampoules à partir de la Page 969-970



LIBRAE LINEAR III

- Aluminium
- Dimensions L x B x H x Ø: 542 x 72 x 110 x 65 mm
- Socle L x B x H: 542 x 72 x 30 mm
- dimmable avec ampoule optionnelle

348075 blanc matte

99,95 €



Ampoules à partir de la Page 969-970





LIBRAE ROUND I

- Aluminium
- Dimensions H x Ø: 110 x 65 mm
- Socle H x Ø: 30 x 102 mm
- dimmable avec ampoule optionnelle

348076 blanc matte **35,95 €**



Ampoules à partir de la Page 969-970



LIBRAE ROUND II

- Aluminium
- Dimensions H x Ø: 110 x 65 mm
- Socle H x Ø: 30 x 173 mm
- dimmable avec ampoule optionnelle

348077 blanc matte **65,95 €**



Ampoules à partir de la Page 969-970



LIBRAE ROUND III

- Aluminium
- Dimensions H x Ø: 110 x 65 mm
- Socle H x Ø: 30 x 212 mm
- dimmable avec ampoule optionnelle

348078 blanc matte

99,95 €




Ampoules à partir de la Page 969-970





INDI I

- Aluminium
- Dimensions H x Ø: 124 x 100 mm
- Socle H x Ø: 25 x 80 mm
- dimmable avec ampoule optionnelle

348085  argenté brossé

29,95 €




Ampoules à partir de la Page 969-970



INDI II

- Aluminium
- Dimensions H x Ø: 124 x 172 mm
- Socle H x Ø: 25 x 135 mm
- dimmable avec ampoule optionnelle

348086  argenté brossé

49,95 €



Ampoules à partir de la Page 969-970



INDI III

- Aluminium
- Dimensions H x Ø: 124 x 250 mm
- Socle H x Ø: 25 x 190 mm
- dimmable avec ampoule optionnelle

348087 argenté brossé

69,95 €



Ampoules à partir de la Page 969-970





CENTAURI I

- Aluminium
- Dimensions H x Ø: 186 x 130 mm
- Socle H x Ø: 25 x 105 mm
- dimmable avec ampoule optionnelle

348088 blanc matte **49,95 €**
348091 argenté Chrome **49,95 €**



Ampoules à partir de la Page 969-970



Suspensions de la même série Page 56
342097
342098



CENTAURI II

- Aluminium
- Dimensions L x B x H x Ø: 350 x 130 x 186 x 110 mm
- Socle L x B x H: 320 x 100 x 30 mm
- dimmable avec ampoule optionnelle

348089 blanc matte **89,95 €**
348092 argenté Chrome **89,95 €**



Ampoules à partir de la Page 969-970



CENTAURY III

- Aluminium
- Dimensions L x B x H x Ø: 570 x 130 x 186 x 110 mm
- Socle L x B x H: 540 x 100 x 30 mm
- dimmable avec ampoule optionnelle

348090 blanc matte **129,95 €**

348093 argenté Chrome **129,95 €**



Ampoules à partir de la Page 969-970



Suspension
de la même
série Page 58
342099



BENGALA

- Aluminium
- Dimensions H x Ø: 120 x 96 mm
- Socle Ø: 96 mm
- dimmable avec ampoule optionnelle

348023	<input type="checkbox"/>	blanc	45,95 €
122416	<input type="checkbox"/>	argenté brossé	45,95 €
348022	<input type="checkbox"/>	noir	45,95 €



Ampoules à partir de la Page 969-970



DATO

- Aluminium
- Dimensions L x B x H: 96 x 96 x 120 mm
- Socle L x B: 96 x 96 mm
- dimmable avec ampoule optionnelle

348025	<input type="checkbox"/>	blanc	45,95 €
122417	<input type="checkbox"/>	argenté brossé	45,95 €
348024	<input type="checkbox"/>	noir	45,95 €



Ampoules à partir de la Page 969-970



MONA I

- Aluminium moulé
- Dimensions L x B x H: 93 x 93 x 120 mm
- dimmable avec ampoule optionnelle

348001 blanc **55,95 €**

348002 noir **55,95 €**



Ampoules à partir de la Page 969-970



MONA II

- Aluminium moulé
- Dimensions L x B x H: 186 x 93 x 120 mm
- dimmable avec ampoule optionnelle

348004 blanc **109,95 €**

348005 noir **109,95 €**



Ampoules à partir de la Page 969-970



SKY LED

- Aluminium
- Dimensions L x B x H: 105 x 105 x 105 mm
- Section de Phase

348013 blanc ww 3000 K 770 lm **125,95 €**





NAOS I

- Béton
- Dimensions L x B x H: 70 x 70 x 112 mm
- Socle L x B x H: 60 x 40 x 45 mm
- dimmable avec ampoule optionnelle

348048 ■ gris

75,95 €



Ampoules à partir de la Page 969-970



NAOS II

- Béton
- Dimensions H x Ø: 112 x 70 mm
- Socle L x B x H: 60 x 40 x 45 mm
- dimmable avec ampoule optionnelle

348049 ■ gris

75,95 €



Ampoules à partir de la Page 969-970



MADERA

La série MADERA est fabriquée en bois de chêne européen de première qualité et impressionne par son design moderne et son mélange de matériaux dans les espaces de vie privés, les hôtels, les restaurants et bien d'autres. Les nobles luminaires MADERA diffusent leur puissante lumière blanche chaude dans n'importe quelle pièce et s'imposent donc également comme un éclairage fonctionnel et de qualité aux comptoirs de réception et autres.



MADERA

- Design moderne et exclusif
- fabriqué en Europe à partir de bois de chêne de qualité supérieure de grade A
- matière première bois de chêne certifiée FSC
- emballage respectueux de l'environnement
- bois de chêne | Aluminium
- Dimensions L x B x H: 810 x 135 x 110 mm
- Socle L x B x H: 250 x 135 x 30 mm

348147 ■ bois, noir  3000 K 1120 lm **375,95 €**



Suspension de la même série Page 86 **342169**



Lampadaire muraux de la même série Page 194 **341248**



Lampes de table et lampadaires de sol de la même série Page 220 **346044** **343031**



□ □ □
Page 118



□ □ □
Page 118



□ □ □
□ □ □
Page 120



□ □ □
Page 120



□ □ □
Page 121



□
Page 121



□ □ □
Page 122



□ □
Page 123



□ □
Page 123



□ □ □
Page 124



□
Page 125



□
Page 125



□
Page 126



□
Page 162



□
Page 127



■
Page 128



□
Page 129



□ □
Page 129



□
Page 130



□
Page 130



□ □
Page 131



□ □
Page 131



□
Page 132



□
Page 132

Encastrés plafonds



Page 133



Page 133



Page 134



Page 134



Page 135



Page 135



Page 136



Page 136



Page 137



Page 137



☐☐☐
Page 140



☐☐☐
Page 140



☐☐☐
Page 141



☐
Page 142



☐
Page 142



☐☐☐
Page 144



☐☐
Page 144



☐☐
Page 145



☐
Page 145



☐☐
Page 146



☐☐☐
Page 146



☐☐☐
Page 147



☐☐☐
Page 148



☐☐☐
Page 149



☐☐☐
Page 149



☐☐☐
Page 150



☐
Page 151



☐
Page 151



☐☐☐
Page 152



☐☐☐
Page 153



☐☐☐
Page 153



☐☐☐
Page 154



☐☐☐
Page 154



☐☐☐
Page 155



□ □
Page 155



□ □
Page 156



□ □ □ □
Page 157



□
Page 158



□ □ □
Page 159



ENCASTRÉ DE PLAFOND

- Métal
- Dimensions H x Ø: 30 x 80 mm
- dimmable avec ampoule optionnelle

442051	<input type="checkbox"/>	Blanc de sécurité RAL 9003	3,95 €
442052	<input type="checkbox"/>	argenté Chrome	3,95 €
442058	<input type="checkbox"/>	argenté brossé	3,95 €



Ampoules à partir de la Page 967-968



ENCASTRÉ DE PLAFOND

- Aluminium moulé
- Dimensions H x Ø: 25 x 77 mm
- dimmable avec ampoule optionnelle

120017	<input type="checkbox"/>	Blanc de sécurité RAL 9003	7,95 €
120018	<input type="checkbox"/>	argenté Chrome	7,95 €
120020	<input type="checkbox"/>	argenté brossé	7,95 €



Ampoules à partir de la Page 967-968

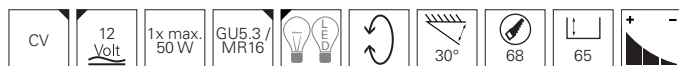




ENCASTRÉ DE PLAFOND

- Métal
- Dimensions Ø: 89 mm
- dimmable avec ampoule optionnelle

686868	<input type="checkbox"/>	Blanc signalisation RAL 9016	7,95 €
686869	<input type="checkbox"/>	argenté Chrome	7,95 €
686871	<input type="checkbox"/>	argenté brossé	7,95 €
686880	<input type="checkbox"/>	Aluminium blanc RAL 9006 matte	7,95 €
686867	<input type="checkbox"/>	couleurs cuivrées	7,95 €
686864	<input type="checkbox"/>	Noir de sécurité RAL 9004 matte	7,95 €



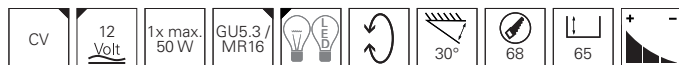
Ampoules à partir de la Page 967-968



ENCASTRÉ DE PLAFOND

- Aluminium moulé
- Dimensions H x Ø: 27 x 81 mm
- dimmable avec ampoule optionnelle

449200	<input type="checkbox"/>	Blanc de sécurité RAL 9003	11,95 €
449201	<input type="checkbox"/>	argenté Chrome	11,95 €
449202	<input type="checkbox"/>	argenté brossé	11,95 €



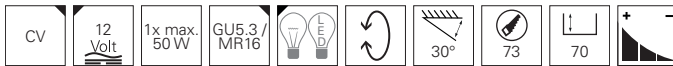
Ampoules à partir de la Page 967-968



ENCASTRÉ DE PLAFOND

- Métal
- Dimensions H x Ø: 22 x 94 mm
- dimmable avec ampoule optionnelle

442831	<input type="checkbox"/>	Blanc de sécurité RAL 9003	5,95 €
442832	<input type="checkbox"/>	argenté Chrome	5,95 €
442838	<input type="checkbox"/>	argenté brossé	5,95 €



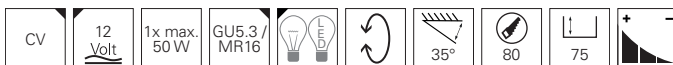
Ampoules à partir de la Page 967-968



ENCASTRÉ DE PLAFOND

- Aluminium
- Dimensions H x Ø: 26 x 92 mm
- dimmable avec ampoule optionnelle

110222	<input type="checkbox"/>	argenté matte	16,95 €
---------------	--------------------------	---------------	----------------



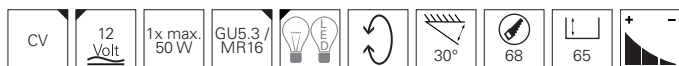
Ampoules à partir de la Page 967-968



ENCASTRÉ DE PLAFOND

- Aluminium moulé
- Dimensions L x B x H: 82 x 82 x 27 mm
- dimmable avec ampoule optionnelle

449210	<input type="checkbox"/>	Blanc de sécurité RAL 9003	11,95 €
449211	<input type="checkbox"/>	argenté Chrome	11,95 €
449212	<input type="checkbox"/>	argenté brossé	11,95 €



Ampoules à partir de la Page 967-968



Avec le soutien aimable de Göbel's Schlosshotel / 36289 Friedewald

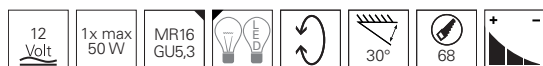


ALIOTH ROND

- Aluminium moulé
- Dimensions Ø: 83 mm
- dimmable avec ampoule optionnelle

110023 Blanc de sécurité RAL 9003 **15,95 €**

110024 argenté **15,95 €**



Ampoules à partir de la Page 967-968

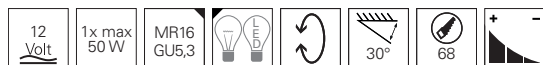


ALIOTH CARRÉ

- Aluminium moulé
- Dimensions L x B : 90 x 90 mm
- dimmable avec ampoule optionnelle

110025 Blanc de sécurité RAL 9003 **15,95 €**

110026 argenté **15,95 €**



Ampoules à partir de la Page 967-968



ENCASTRÉ DE PLAFOND

- Aluminium moulé
- Dimensions H x Ø: 42 x 84 mm
- dimmable avec ampoule optionnelle

110000	<input type="checkbox"/>	Blanc de sécurité RAL 9003	18,95 €
110001	<input type="checkbox"/>	argenté matte	18,95 €
110002	<input type="checkbox"/>	argenté Chrome	18,95 €



Ampoules à partir de la Page 967-968



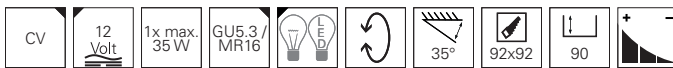


ALGOL I

- Aluminium moulé
- Dimensions L x B x H: 100 x 100 x 40 mm
- dimmable avec ampoule optionnelle

110003 Blanc de sécurité RAL 9003

15,95 €



Ampoules à partir de la Page 967-968

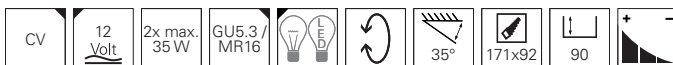


ALGOL II

- Aluminium moulé
- Dimensions L x B x H: 185 x 100 x 40 mm
- dimmable avec ampoule optionnelle

110004 Blanc de sécurité RAL 9003

30,95 €



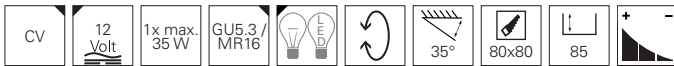
Ampoules à partir de la Page 967-968



AUVA CARRÉ

- Aluminium moulé
- Dimensions L x B x H: 90 x 90 x 43 mm
- dimmable avec ampoule optionnelle

110006 Blanc de sécurité RAL 9003 matte **11,95 €**



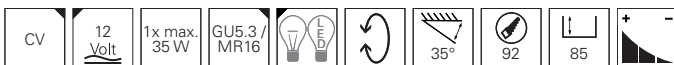
Ampoules à partir de la Page 967-968



ENIF

- Aluminium moulé
- Dimensions H x Ø: 40 x 100 mm
- dimmable avec ampoule optionnelle

110007 Blanc de sécurité RAL 9003 **15,95 €**



Ampoules à partir de la Page 967-968



MIZAR I

- Aluminium moulé
- Dimensions H x Ø: 41 x 85 mm
- dimmable avec ampoule optionnelle

110010 Blanc de sécurité RAL 9003 matte **16,95 €**



Ampoules à partir de la Page 967-968

Avec le soutien aimable de Alitherme Waldbrunn / Ziegler Technics buero@ziegler-technics.de



MIZAR II

- Aluminium moulé
- Dimensions H x Ø: 33 x 80 mm
- dimmable avec ampoule optionnelle



110011 ■ noir matte

16,95 €



Ampoules à partir de la Page 967-968



Accessoires

930079	Capot carré Métal argenté satiné 83 x 83 x 4 mm	9,95 €
930075	Capot carré Métal blanc matte 83 x 83 x 4 mm	9,95 €
930077	Capot carré Métal optique chrome 83 x 83 x 4 mm	9,95 €
930100	Capot carré Métal argenté brossé 83 x 83 x 4 mm	9,95 €
930078	Capot rond Métal argenté satiné 83 x 4 mm	9,95 €
930074	Capot rond Métal blanc matte 83 x 4 mm	9,95 €
930076	Capot rond Métal optique chrome 83 x 4 mm	9,95 €
930099	Capot rond Métal argenté brossé 83 x 4 mm	9,95 €
180515	Transformateur dimmable 12V AC 0-70 W	14,95 €

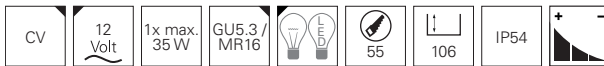


ALCOR

- Acier inoxydable
- Dimensions H x Ø: 8 x 85 mm
- dimmable avec ampoule optionnelle

110014 argenté brossé

16,95 €



Ampoules à partir de la Page 967-968



DENEB

- Métal
- Dimensions Ø: 100 mm
- dimmable avec ampoule optionnelle

110015 Blanc signalisation RAL 9016

14,95 €

110016 argenté brossé

14,95 €



Ampoules à partir de la Page 969-970



ALTAIR ROND

- Aluminium moulé
- Dimensions H x Ø: 35 x 85 mm
- dimmable avec ampoule optionnelle

110017 Blanc de sécurité RAL 9003 **11,95 €**



Ampoules à partir de la Page 967-968



ALTAIR CARRÉ

- Aluminium moulé
- Dimensions L x B x H: 85 x 85 x 35 mm
- dimmable avec ampoule optionnelle

110018 Blanc de sécurité RAL 9003 **11,95 €**



Ampoules à partir de la Page 967-968



ARKTUR

- Aluminium moulé
- Dimensions H x Ø: 43 x 93 mm
- dimmable avec ampoule optionnelle

- 110019** Blanc de sécurité RAL 9003 rond **15,95 €**
110020 Blanc de sécurité RAL 9003 carré **15,95 €**



Ampoules à partir de la Page 967-968



SIRRAH

- Aluminium moulé
- Dimensions H x Ø: 35 x 92 mm
- dimmable avec ampoule optionnelle

- 110021** Blanc de sécurité RAL 9003 rond **18,95 €**
110022 Blanc de sécurité RAL 9003 carré **18,95 €**




Ampoules à partir de la Page 967-968



KARDAN I

- Aluminium
- Dimensions L x B x H: 98 x 98 x 90 mm
- dimmable avec ampoule optionnelle

110100  argenté brossé

25,95 €




Ampoules à partir de la Page 967-968



KARDAN II


- Aluminium
- Dimensions L x B x H: 178 x 98 x 90 mm
- dimmable avec ampoule optionnelle

110101  argenté brossé

45,95 €



Ampoules à partir de la Page 967-968



ENCASTRÉ DE PLAFOND

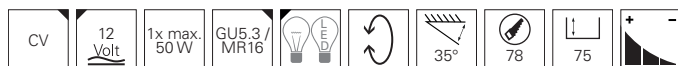
- Aluminium
- Dimensions L x B x H: 92 x 92 x 26 mm
- dimmable avec ampoule optionnelle

110421 argenté brossé

18,95 €

110427 noir

18,95 €



Ampoules à partir de la Page 967-968

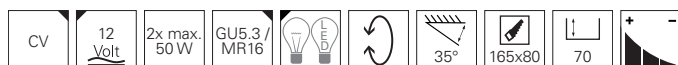


ENCASTRÉ DE PLAFOND

- Aluminium
- Dimensions L x B x H: 175 x 92 x 26 mm
- dimmable avec ampoule optionnelle

111821 argenté brossé

32,95 €



Ampoules à partir de la Page 967-968



ENCASTRÉ DE PLAFOND

- Aspect plâtre
- Dimensions Ø: 130 mm
- dimmable avec ampoule optionnelle

110501 blanc

23,95 €



Ampoules à partir de la Page 967-968



ENCASTRÉ DE PLAFOND

- Aspect plâtre
- Dimensions L x B x H: 120 x 120 x 55 mm
- dimmable avec ampoule optionnelle

110500 blanc

23,95 €



Ampoules à partir de la Page 967-968

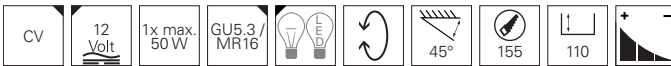


ENCASTRÉ DE PLAFOND

- Aspect plâtre
- Dimensions H x Ø: 60 x 155 mm
- dimmable avec ampoule optionnelle

110503 blanc

39,95 €



Ampoules à partir de la Page 967-968



ENCASTRÉ DE PLAFOND

- Métal
- Dimensions H x Ø: 37 x 108 mm
- dimmable avec ampoule optionnelle

122408 argenté brossé

14,95 €



Ampoules à partir de la Page 978

ENCASTRÉ DE PLAFOND

- Acier inoxydable
- Dimensions H x Ø: 35 x 85 mm
- dimmable avec ampoule optionnelle

122420 argenté brossé

16,95 €



Ampoules à partir de la Page 967-968



ENCASTRÉ DE PLAFOND

- Aluminium moulé
- Dimensions Ø: 102 mm
- dimmable avec ampoule optionnelle

126070 Blanc signalisation RAL 9016


15,95 €

126074 Aluminium blanc RAL 9006 matte

15,95 €

126073 argenté brossé

15,95 €



Ampoules à partir de la Page 967-968




LIGHT POINT PERNO

Le LIGHT POINT PERNO est un plafonnier encastré à LED pivotant qui séduit par sa forme compacte et filigrane. Le luminaire d'intérieur argenté et pivotant à 360° offre un angle d'inclinaison de 30° et convient à l'éclairage flexible de présentoirs, de vitrines et d'expositions dans le secteur du mobilier. Le LIGHT POINT PERNO a un boîtier en aluminium et est disponible en blanc chaud.



LIGHT POINT PERNO

- Aluminium
- Dimensions H x Ø: 15,7 x 39,6 mm


448001 argenté  3000 K 80 lm **55,95 €**

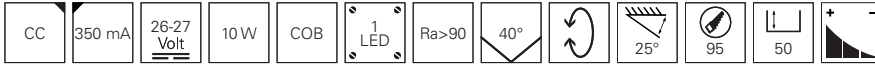




COB 95

- Aluminium
- Dimensions H x Ø: 46 x 108 mm
- dimmable par découpage de phase

565067	<input type="checkbox"/>	Blanc de sécurité RAL 9003	 3000 K	820 lm	85,95 €
565070	<input type="checkbox"/>	argenté brossé	 3000 K	820 lm	85,95 €
565068	<input type="checkbox"/>	Blanc de sécurité RAL 9003	 4000 K	860 lm	85,95 €
565071	<input type="checkbox"/>	argenté brossé	 4000 K	860 lm	85,95 €



Accessoires

180512	Transformateur 350 mA 0,7-18,0 W	23,95 €
872643	Transformateur dimmable 350 mA 6,3-12,0 W	34,95 €

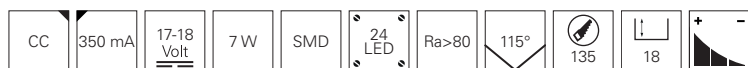




LED PANEL 8

- Aluminium moulé
- Dimensions H x Ø: 18 x 145 mm
- dimmable via contrôleur optionnel

565082	<input type="checkbox"/>	Blanc de sécurité RAL 9003	<input type="checkbox"/>	2700 K	590 lm	34,95 €
565083	<input type="checkbox"/>	Gris clair nacré RAL 9022	<input type="checkbox"/>	2700 K	590 lm	34,95 €
565084	<input type="checkbox"/>	Blanc de sécurité RAL 9003	<input type="checkbox"/>	4000 K	610 lm	34,95 €
565085	<input type="checkbox"/>	Gris clair nacré RAL 9022	<input type="checkbox"/>	4000 K	610 lm	34,95 €



Accessoires

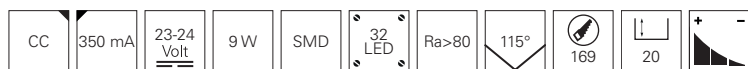
180512	Transformateur 350 mA 0,7-18,0 W	23,95 €
862202	Transformateur dimmable 350 mA 3,9-9,0 W	28,95 €
862190	Transformateur dimmable mit Dali1/Dali2, Intelli-Push 3,2-12,0 W	59,95 €



LED PANEL 12

- Aluminium moulé
- Dimensions H x Ø: 20 x 180 mm
- dimmable via contrôleur optionnel

565088	<input type="checkbox"/>	Blanc de sécurité RAL 9003	<input type="checkbox"/>	2700 K	820 lm	49,95 €
565089	<input type="checkbox"/>	Gris clair nacré RAL 9022	<input type="checkbox"/>	2700 K	820 lm	49,95 €
565090	<input type="checkbox"/>	Blanc de sécurité RAL 9003	<input type="checkbox"/>	4000 K	870 lm	49,95 €
565091	<input type="checkbox"/>	Gris clair nacré RAL 9022	<input type="checkbox"/>	4000 K	870 lm	49,95 €



Accessoires

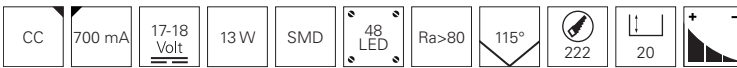
180512	Transformateur 350 mA 0,7-18,0 W	23,95 €
872643	Transformateur dimmable 350 mA 6,3-12,0 W	34,95 €
862190	Transformateur dimmable mit Dali1/Dali2, Intelli-Push 3,2-12,0 W	59,95 €



LED PANEL 16

- Aluminium moulé
- Dimensions H x Ø: 20 x 236 mm
- dimmable via contrôleur optionnel

565094	<input type="checkbox"/>	Blanc de sécurité RAL 9003	<input type="checkbox"/>	2700 K	1260 lm	69,95 €
565095	<input type="checkbox"/>	Gris clair nacré RAL 9022	<input type="checkbox"/>	2700 K	1260 lm	69,95 €
565096	<input type="checkbox"/>	Blanc de sécurité RAL 9003	<input type="checkbox"/>	4000 K	1150 lm	69,95 €
565097	<input type="checkbox"/>	Gris clair nacré RAL 9022	<input type="checkbox"/>	4000 K	1150 lm	69,95 €




Accessoires

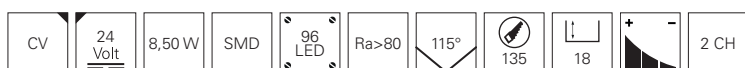
180514	Transformateur 700 mA 1,4-18,0 W	23,95 €
862207	Transformateur dimmable 700 mA 9,8-20,0 W	42,95 €
862190	Transformateur dimmable mit Dali1/Dali2, Intelli-Push 3,2-12,0 W	59,95 €



LED PANEL 8

- Aluminium moulé
- Dimensions H x Ø: 18 x 145 mm
- dimmable via contrôleur optionnel

565102 Blanc de sécurité RAL 9003   2700-6000 K 470 lm **44,95 €**



Accessoires

872633 Transformateur | 24V | 12,00 W **19,95 €**

862166 Transformateur | 24V | 100,00 W **94,95 €**

843057 Contrôleur RF White | 12/24/48V **99,95 €**



LED PANEL 16

- Aluminium moulé
- Dimensions H x Ø: 20 x 236 mm
- dimmable via contrôleur optionnel

565103 Blanc de sécurité RAL 9003   2700-6000 K 940 lm **74,95 €**



Accessoires

872636 Transformateur | 24V | 20,00 W **22,95 €**

862126 Transformateur | 24V | 150,00 W **129,95 €**

843057 Contrôleur RF White | 12/24/48V **99,95 €**







COB 68 IP65

- Aluminium moulé
- Dimensions H x Ø: 44 x 78 mm
- 68 mm découpage
- dimmable via contrôleur optionnel

565108	<input type="checkbox"/>	Blanc de sécurité RAL 9003	<input checked="" type="checkbox"/>	2700 K	670 lm	49,95 €
565109	<input checked="" type="checkbox"/>	Gris clair nacré RAL 9022	<input checked="" type="checkbox"/>	2700 K	670 lm	49,95 €
565110	<input type="checkbox"/>	Blanc de sécurité RAL 9003	<input checked="" type="checkbox"/>	4200 K	730 lm	49,95 €
565111	<input checked="" type="checkbox"/>	Gris clair nacré RAL 9022	<input checked="" type="checkbox"/>	4200 K	730 lm	49,95 €



Accessoires

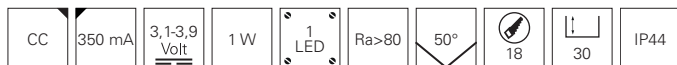
180512	Transformateur 350 mA 0,7-18,0 W	23,95 €
862202	Transformateur dimmable 350 mA 3,9 - 9 ,0 W	28,95 €



PUNTO LUMI

- Aluminium
- Dimensions H x Ø: 25 x 30 mm

565172	<input type="checkbox"/>	Blanc signalisation RAL 9016	<input checked="" type="checkbox"/>	3000 K	40 lm	15,95 €
565173	<input checked="" type="checkbox"/>	argenté Chrome	<input checked="" type="checkbox"/>	3000 K	40 lm	15,95 €



Accessoires

872628	Transformateur 350 mA 0,7 - 6,0 W	17,95 €
---------------	---------------------------------------	----------------



COB 68 CCT

- Aluminium
- Dimensions H x Ø: 46 x 78 mm
- dimmable via contrôleur optionnel

565193	<input type="checkbox"/>	Blanc de sécurité RAL 9003		2500-6500 K	534 lm	55,95 €
565198	<input type="checkbox"/>	argenté brossé		2500-6500 K	700 lm	55,95 €



Accessoires

872633	Transformateur 24V DC 12,0W	19,95 €
862166	Transformateur 24V DC 100,0W	94,95 €
843057	Contrôleur RF White 21/24/48V	99,95 €



COB 95 CCT

- Aluminium
- Dimensions H x Ø: 65 x 108 mm
- dimmable via contrôleur optionnel

565194	<input type="checkbox"/>	Blanc de sécurité RAL 9003		2500-6500 K	1118 lm	95,95 €
---------------	--------------------------	----------------------------	--	-------------	---------	----------------



Accessoires

872636	Transformateur 24V DC 20,0W	22,95 €
862168	Transformateur 24V DC 150,0W	129,95 €
843057	Contrôleur RF White 21/24/48V	99,95 €

COB 68 ACRYL

Un projecteur avec ce petit quelque chose en plus: grâce à son anneau en acrylique, le COB 68 ACRYL émet de la lumière non seulement vers le bas mais aussi doucement sur les côtés. Le jeu de lumière qui en résulte au plafond attire le regard de manière discrète mais efficace et baigne chaque pièce dans une ambiance chaleureuse.



COB 68 ACRYL

- Acrylglas / Plexiglas
- Dimensions H x Ø: 58,5 x 78 mm
- dimmable via contrôleur optionnel

565247  incolore satiné   2400-6500 K 590 lm

55,95 €



Accessoires

- 930270** Bague acrylique rond | 90 mm
930271 Bague acrylique carré | 90 x 90 mm
872633 Transformateur | 24V DC | 12,0 W
862166 Transformateur | 24V DC | 100,0 W
843057 Contrôleur RF White | 21/24/48V

19,95 €

19,95 €

19,95 €

94,95 €

99,95 €




COB 68 ACRYL

- Aluminium
- Dimensions L x H x Ø: 78 x 53,5 x 78 mm
- dimmable via contrôleur optionnel

565195  incolore satiné  2700 K 675 lm

55,95 €

565196  incolore satiné  4000 K 730 lm

55,95 €



Accessoires

- 930270** Bague acrylique rond | 90 mm
930271 Bague acrylique carré | 90 x 90 mm
180512 Transformateur | 350 mA | 0,7-18,0 W
862202 Transformateur dimmable | 350 mA | 3,9 - 9,0 W

19,95 €

19,95 €

23,95 €

28,95 €



COB 68 ACRYL

- Aluminium
- Dimensions L x H x Ø: 78 x 53,5 x 78 mm
- dimmable via contrôleur optionnel

565197  incolore satiné  230 lm



55,95 €



Accessoires


930270	Bague acrylique rond 90 mm	19,95 €
930271	Bague acrylique carré 90 x 90 mm	19,95 €
872633	Transformateur 24V DC 12,0W	19,95 €
862166	Transformateur 24V DC 100,0W	94,95 €
843058	Contrôleur RF Color 21/24/48V	104,95 €

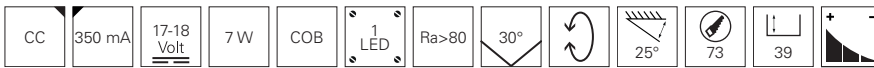




SATURN

- Aluminium
- Dimensions H x Ø: 49 x 100 mm
- dimmable via contrôleur optionnel

565200	<input type="checkbox"/>	blanc Chrome		2700 K	700 lm	65,95 €
565201	<input checked="" type="checkbox"/>	noir Chrome		2700 K	700 lm	65,95 €
565202	<input type="checkbox"/>	blanc Chrome		4000 K	720 lm	65,95 €
565203	<input checked="" type="checkbox"/>	noir Chrome		4000 K	720 lm	65,95 €



Accessoires

180512	Transformateur 350 mA 0,7 - 18,0 W	23,95 €
872642	Transformateur dimmable 350 mA 9,0 W	24,95 €
862202	Transformateur dimmable 350 mA 3,9 - 9,0 W	28,95 €

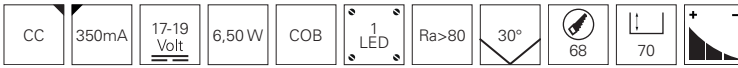




ORIONIS

- Aluminium moulé
- Dimensions H x Ø: 72 x 78 mm
- dimmable via contrôleur optionnel

565237	<input type="checkbox"/>	blanc matte Intérieur blanc matte		2700 K	645 lm	75,95 €
565240	<input checked="" type="checkbox"/>	noir matte Intérieur noir matte		2700 K	645 lm	75,95 €



Accessoires

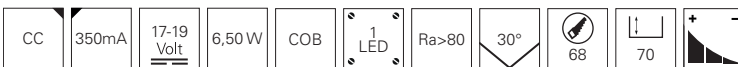
180512	Transformateur 350 mA 0,7 - 18,0 W	23,95 €
872642	Transformateur dimmable 350 mA 9 W	24,95 €
862202	Transformateur dimmable 350 mA 3,9 - 9 ,0 W	28,95 €



ORIONIS

- Aluminium moulé
- Dimensions L x B x H: 78 x 78 x 72 mm
- dimmable via contrôleur optionnel

565241	<input type="checkbox"/>	blanc matte Intérieur blanc matte		2700 K	645 lm	79,95 €
565244	<input checked="" type="checkbox"/>	noir matte Intérieur noir matte		2700 K	645 lm	79,95 €




Accessoires

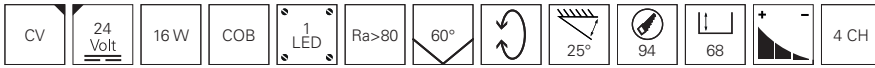
180512	Transformateur 350 mA 0,7 - 18,0 W	23,95 €
872642	Transformateur dimmable 350 mA 9 W	24,95 €
862202	Transformateur dimmable 350 mA 3,9 - 9 ,0 W	28,95 €



COB 94 RGBW

- Aluminium moulé
- Dimensions H x Ø: 70 x 110 mm
- dimmable via contrôleur optionnel

565245	<input type="checkbox"/>	Blanc gris RAL 9002 matte	 3000 K	710 lm	119,95 €
565246	<input type="checkbox"/>	argenté brossé	 3000 K	710 lm	119,95 €



Accessoires

872636	Transformateur 24V 20,0 W	22,95 €
862166	Transformateur 24V 100,0 W	94,95 €
843059	Contrôleur RF RGB+White 21/24/48V	109,95 €

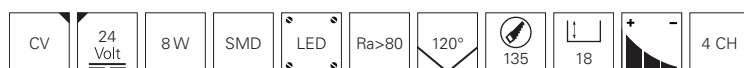




LED PANEL 8

- Aluminium moulé
- Dimensions H x Ø: 18 x 145 mm
- dimmable via contrôleur optionnel

565248 Blanc de sécurité RAL 9003  3000 K 140 lm **44,95 €**



Accessoires

872633 Transformateur | 24V | 12,0 W **19,95 €**

862166 Transformateur | 24V | 100,0 W **94,95 €**

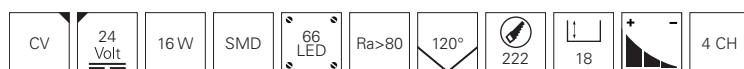
843059 Contrôleur RF RGB+White | 21/24/48V **109,95 €**



LED PANEL 16

- Aluminium moulé
- Dimensions H x Ø: 20 x 236 mm
- dimmable via contrôleur optionnel

565249 Blanc de sécurité RAL 9003  3000 K 380 lm **74,95 €**



Accessoires

872636 Transformateur | 24V | 20,0 W **22,95 €**





862166 Transformateur | 24V | 100,0 W **94,95 €**

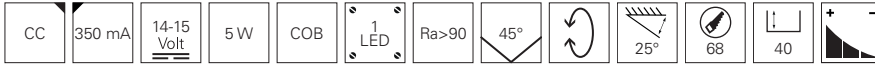
843059 Contrôleur RF RGB+White | 21/24/48V **109,95 €**



COB-68-350MA-2700K-ROND-PLAT

- Aluminium
- Dimensions H x Ø: 30 x 78 mm
- dimmable via contrôleur optionnel

565263	<input type="checkbox"/>	Blanc de sécurité RAL 9003	 2700 K	490 lm	45,95 €
565262	<input type="checkbox"/>	argenté brossé	 2700 K	490 lm	45,95 €
565265	<input type="checkbox"/>	Blanc de sécurité RAL 9003	 4000 K	540 lm	45,95 €
565264	<input type="checkbox"/>	argenté brossé	 4000 K	540 lm	45,95 €



Accessoires

872646	Transformateur 350 mA 8 W	19,95 €
862202	Transformateur dimmable 350 mA 3,9-9,0 W	28,95 €



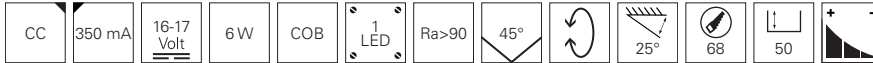
Avec le soutien aimable de Göbel's Schlosshotel / 36289 Friedewald



COB-68-350MA-2700K-ROND

- Aluminium
- Dimensions H x Ø: 46 x 78 mm
- dimmable via contrôleur optionnel

565279	<input type="checkbox"/>	Blanc de sécurité RAL 9003	ww	2700 K	580 lm	53,95 €
565278	<input type="checkbox"/>	argenté brossé	ww	2700 K	580 lm	49,95 €
565281	<input type="checkbox"/>	Blanc de sécurité RAL 9003	nw	4000 K	660 lm	53,95 €
565280	<input type="checkbox"/>	argenté brossé	nw	4000 K	660 lm	53,95 €



Accessoires

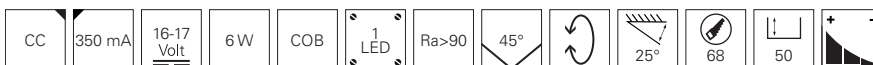
180512	Transformateur 350 mA 0,7-18,0 W	23,95 €
862202	Transformateur dimmable 350 mA 3,9-9,0 W	28,95 €



COB-68-350MA-2700K-CARRÉ

- Aluminium
- Dimensions L x B x H: 78 x 78 x 46 mm
- dimmable via contrôleur optionnel

565283	<input type="checkbox"/>	Blanc de sécurité RAL 9003	ww	2700 K	580 lm	55,95 €
565282	<input type="checkbox"/>	argenté brossé	ww	2700 K	580 lm	55,95 €
565285	<input type="checkbox"/>	Blanc de sécurité RAL 9003	nw	4000 K	660 lm	55,95 €
565284	<input type="checkbox"/>	argenté brossé	nw	4000 K	660 lm	55,95 €



Accessoires

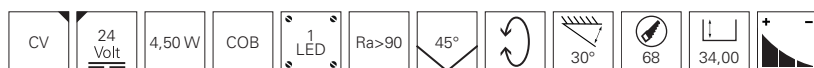
180512	Transformateur 350 mA 0,7-18,0 W	23,95 €
862202	Transformateur dimmable 350 mA 3,9-9,0 W	28,95 €



COB-68-24V-2700K-ROND

- Aluminium moulé
- Dimensions H x Ø: 36,00 x 85,00 mm
- dimmable via contrôleur optionnel

565300	<input type="checkbox"/>	Blanc de sécurité RAL 9003	<input checked="" type="checkbox"/>	2700 K	330 lm	53,95 €
565299	<input checked="" type="checkbox"/>	argenté brossé	<input checked="" type="checkbox"/>	2700 K	330 lm	53,95 €
565302	<input type="checkbox"/>	Blanc de sécurité RAL 9003	<input checked="" type="checkbox"/>	4000 K	370 lm	53,95 €
565301	<input checked="" type="checkbox"/>	argenté brossé	<input checked="" type="checkbox"/>	4000 K	370 lm	53,95 €



Accessoires

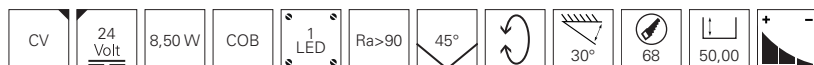
872630	Transformateur 24V DC 6,0 W	16,95 €
872636	Transformateur 24V 20,0 W	22,95 €
862122	Transformateur 24V DC 50,0 W	54,95 €
843056	Contrôleur RF Single 12/24/48V	94,95 €



COB-68-24V-2700K-ROND

- Aluminium moulé
- Dimensions H x Ø: 51,50 x 85,00 mm
- dimmable via contrôleur optionnel

565304	<input type="checkbox"/>	Blanc de sécurité RAL 9003	<input checked="" type="checkbox"/>	2700 K	630 lm	55,95 €
565303	<input checked="" type="checkbox"/>	argenté brossé	<input checked="" type="checkbox"/>	2700 K	630 lm	55,95 €
565306	<input type="checkbox"/>	Blanc de sécurité RAL 9003	<input checked="" type="checkbox"/>	4000 K	720 lm	55,95 €
565305	<input checked="" type="checkbox"/>	argenté brossé	<input checked="" type="checkbox"/>	4000 K	720 lm	55,95 €



Accessoires

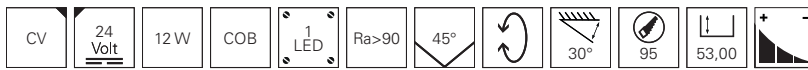
872633	Transformateur 24V 12,0 W	19,95 €
872636	Transformateur 24V 20,0 W	22,95 €
862166	Transformateur 24V 100,0 W	94,95 €
843056	Contrôleur RF Single 12/24/48V	94,95 €



COB-95-24V-2700K-ROND

- Aluminium moulé
- Dimensions H x Ø: 55,00 x 115,00 mm
- dimmable via contrôleur optionnel

565308	<input type="checkbox"/>	Blanc de sécurité RAL 9003		2700 K	900 lm	95,95 €
565307	<input type="checkbox"/>	argenté brossé		2700 K	900 lm	95,95 €
565310	<input type="checkbox"/>	Blanc de sécurité RAL 9003		4000 K	1000 lm	95,95 €
565309	<input type="checkbox"/>	argenté brossé		4000 K	1000 lm	95,95 €



Accessoires

872636	Transformateur 24V 20,0 W	22,95 €
862122	Transformateur 24V DC 50,0 W	54,95 €
862166	Transformateur 24V 100,0 W	94,95 €
843056	Contrôleur RF Single 12/24/48V	94,95 €



COB 68 RGBW

- Aluminium
- Dimensions H x Ø: 46 x 78 mm
- 68 mm découpage
- dimmable via contrôleur optionnel

565335	<input type="checkbox"/>	Blanc de sécurité RAL 9003		500 lm	99,95 €
565336	<input type="checkbox"/>	argenté brossé		500 lm	99,95 €



Accessoires

872633	Transformateur 24V 12,0 W	19,95 €
862122	Transformateur 24V DC 50,0 W	54,95 €
843059	Contrôleur RF RGB+White 21/24/48V	109,95 €




SMD-68-230V-2700K-ROND

Beaucoup de puissance pour un petit prix! Les luminaires encastrés de la série SMD-68 fournissent jusqu'à 550 lm et disposent également d'un bloc d'alimentation intégré et graduable [connexion directe 230V], ce qui rend inutile l'utilisation de douilles GU10 et les mises à niveau.



SMD-68-230V-2700K-ROND

- Plastique
- Dimensions H x Ø: 44 x 85 mm
- dimmable par découpage de phase

565337	<input type="checkbox"/>	Blanc signalisation RAL 9016		2700 K	510 lm	20,95 €
565338	<input type="checkbox"/>	Blanc signalisation RAL 9016		3000 K	540 lm	20,95 €
565339	<input type="checkbox"/>	Blanc signalisation RAL 9016		4000 K	550 lm	20,95 €





COB 68 MOOD IP65

- Aluminium
- Dimensions H x Ø: 66 x 83 mm
- Dim to warm

565192 Blanc de sécurité RAL 9003 2000-2800 K 500 lm **65,95 €**



Accessoires

930079	Capot carré Métal argenté satiné 83 x 83 x 4 mm	9,95 €
930075	Capot carré Métal blanc matte 83 x 83 x 4 mm	9,95 €
930077	Capot carré Métal optique chrome 83 x 83 x 4 mm	9,95 €
930100	Capot carré Métal argenté brossé 83 x 83 x 4 mm	9,95 €
930078	Capot rond Métal argenté satiné 83 x 4 mm	9,95 €
930074	Capot rond Métal blanc matte 83 x 4 mm	9,95 €
930076	Capot rond Métal optique chrome 83 x 4 mm	9,95 €
930099	Capot rond Métal argenté brossé 83 x 4 mm	9,95 €

COB BACK LIGHT

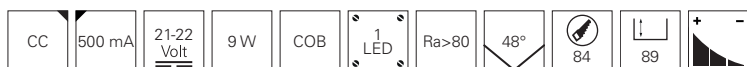
Conçu comme un plafonnier encastré pour une utilisation en intérieur, le COB BACK LIGHT convient aussi bien aux intérieurs classiques que modernes et aux projets architecturaux. La LED COB blanc chaud de 9 watts avec un angle de rayonnement de 48° est logée dans un boîtier en aluminium moulé sous pression blanc et crée une lumière indirecte supplémentaire grâce au réflecteur intégré, pour une ambiance encore plus chaleureuse dans la pièce.



COB BACK LIGHT

- Aluminium moulé
- Dimensions H x Ø: 89 x 110 mm
- dimmable via contrôleur optionnel

565224 blanc  3000K 1000 lm **95,95 €**



Accessoires

180513 Transformateur | 500 mA | 1,0-18,0 W **23,95 €**

862030 Transformateur dimmable | 500 mA | 6,0-12,0 W **29,95 €**



LESATH

Dans différentes formes et finitions de surface, le plafonnier encastré orientable LESATH peut être utilisé dans une grande variété d'applications - du commerce de détail et de la gastronomie aux espaces de vie privés. Les planificateurs, architectes et électriciens bénéficient d'une flexibilité supplémentaire grâce à la source lumineuse blanc chaud qui peut varier sa température de couleur [2000 - 2800 K] par gradation via un contrôle de phase. Le bloc d'alimentation intégré pour la LED de 7 watts permet une installation facile.



LESATH

- Aluminium moulé
- Dimensions H x Ø: 60 x 85 mm
- Dim to warm

565261 ■ noir ww 2000-2800 K 500 lm **88,95 €**



Accessoires

930252	capot rond Aluminium brossé 22 x 90 mm	7,95 €
930254	capot rond Aluminium optique chrome 22 x 90 mm	7,95 €
930253	capot rond Aluminium blanc lackiert 22 x 90 mm	7,95 €
930255	capot carré Aluminium brossé 90 x 90 x 22 mm	8,95 €
930257	capot carré Aluminium optique chrome 90 x 90 x 22 mm	8,95 €
930256	capot carré Aluminium blanc lackiert 90 x 90 x 22 mm	8,95 €



□ ■
Page 162



□ ■
Page 164



□ □ ■
Page 166



□ □
Page 166



□ □ ■
Page 168



□ □
Page 170



□ □
Page 172



□ □
Page 174



□ □ □
Page 175



■ ■ □
Page 176



■ ■ ■
Page 178



□ □ ■
■ ■
Page 178



■
Page 180



■ ■ ■
■ ■ ■
Page 182



■
Page 184



■
Page 184



■
Page 185



■
Page 185



□
Page 186



□
Page 186



□
Page 187




□
Page 187


Appliques murales



☐
Page 188




☐
Page 188



☐
Page 189



☐
Page 189



☐
Page 190




☐
Page 190



☐
Page 191



☐
Page 191



☐
Page 192



☐
Page 193



■
Page 194

BERMUDA II

Un langage clair du design, un point fort visuel! Avec la série de luminaires BERMUDA, développée par notre designer Johannes Tomm, vous pouvez créer une atmosphère agréable, loin du »0815« typique.

Qu'il s'agisse d'une élégante applique murale, d'un lampadaire ou d'une lampe de table inhabituels ou même de l'éclairage de votre jardin, la série BERMUDA donne à chaque situation d'éclairage sa touche particulière.



BERMUDA II

- Design par Johannes Tomm
- montage facile
- angle du faisceau de 360°
- Aluminium moulé
- Dimensions L x H: 123 x 200 mm
- Socle H x Ø: 93 x 70 mm

342159 blanc ww 3000 K 655 lm **125,95 €**
342160 Gris noir RAL 7021 ww 3000 K 655 lm **125,95 €**



Lampes de table et lampadaires de sol de la même série Page 212
346018
346017
343029
343028



Lampadaires muraux de la même série Page 356
731124



Bornes d'éclairage de la même série IP65 Page 294
731124



Projecteurs sur piques de la même série IP65 Page 392
733060
733059



ASTEROPE LINEAR

Ombre et lumière: aucun luminaire n'incarne mieux ce dualisme que l'ASTEROPE dans ses différentes versions. L'applique murale, ouverte en haut et en bas, crée un jeu d'ombre et de lumière aux multiples facettes sur les murs et les plafonds, qui s'intègre de manière extravagante et harmonieuse dans toutes les ambiances.



Suspensions
de la même
série Page 47
342135
342136

ASTEROPE LINEAR

- Métal
- Dimensions L x B: 300 x 150 mm
- dimmable avec ampoule optionnelle

341216 blanc matte **65,95 €**
341217 noir matte **65,95 €**



Ampoules à partir de la Page 972



Lampes de table
et lampadaires
de sol de la même
série Page 216
346003
346004
343020
343021



ARIETIS

Une applique moderne au design remarquable et à la lumière non éblouissante. L'ARIETIS impressionne par sa ligne claire, sa belle et très élégante finition en aluminium poli, sa belle et très élégante finition en aluminium poli et convainc complètement par sa douille G9 intégrée. Vous avez ainsi la possibilité de choisir l'agent lumineux qui vous convient. Qu'il s'agisse d'halogène ou de LED, de blanc chaud ou de blanc froid, vous avez les ficelles en main. Presque aucun autre luminaire ne met en valeur votre style de vie moderne comme l'ARIETIS.

ARIETIS

- Aluminium moulé
- Dimensions L x B x H: 170 x 85 x 70 mm
- Socle L x B x H: 120 x 45 x 20 mm
- dimmable avec ampoule optionnelle

341188	<input type="checkbox"/>	Blanc de sécurité RAL 9003	69,95 €
341189	<input type="checkbox"/>	argenté	69,95 €
341190	<input type="checkbox"/>	Noir signalisation RAL 9017	69,95 €



Ampoules à partir de la Page 978



BOOTIS

- Aluminium moulé
- Dimensions L x B x H: 300 x 79 x 66 mm
- Socle L x B x H: 165 x 45 x 20 mm
- dimmable avec ampoule optionnelle

341191	<input type="checkbox"/>	Blanc de sécurité RAL 9003	99,95 €
341192	<input type="checkbox"/>	argenté	99,95 €



Ampoules à partir de la Page 979





ACAMAR

Petit, noble, élégant et discret - l'ACAMAR est un luminaire en aluminium de haute qualité. La valeur de rendu des couleurs est supérieure à 90, ce qui signifie une grande résistance des couleurs. Le design est chic et intéressant grâce à l'arrondi sur un seul côté. Vous pouvez monter le luminaire avec l'arrondi vers le haut ou vers le bas, selon votre préférence. Le laquage blanc à l'intérieur souligne la lumière blanche et chaude et la distribue agréablement vers le haut et vers le bas. L'extérieur est hautement poli et brille donc de tout son éclat.



ACAMAR

- Aluminium moulé
- Dimensions L x B x H: 170 x 100 x 80 mm
- Socle L x B x H: 120 x 60 x 33 mm
- dimmable par découpage de phase


341194	<input type="checkbox"/>	Blanc de sécurité RAL 9003		3000 K	390 lm	109,95 €
341195	<input type="checkbox"/>	argenté		3000 K	400 lm	109,95 €
341196	<input type="checkbox"/>	Noir signalisation RAL 9017		3000 K	250 lm	109,95 €






KEOPS

Grâce à son design simple, le luminaire mural KEOPS LED s'intègre parfaitement dans les intérieurs de pièces les plus divers et fournit des accents lumineux indirects applicables de manière flexible. Ceci est assuré par la fonction de gradation innovante du luminaire intérieur, sur la base de laquelle la température de couleur peut être réglée en continu dans une plage allant de 3000 K [100%] à 2000 K [0%]. De cette manière, KEOPS crée une ambiance lumineuse indirecte différente selon les besoins - de la lumière ambiante à une lumière d'ambiance digne.



KEOPS

- Aluminium moulé
- Dimensions L x B x H: 170 x 155 x 115 mm
- Socle L x B x H: 120 x 58 x 33 mm
- dimmable par découpage de phase
- dim to warm


341161	<input type="checkbox"/>	Blanc de sécurité RAL 9003		2000-3000 K	950 lm	199,95 €
341160	<input type="checkbox"/>	Aluminium blanc RAL 9006		2000-3000 K	950 lm	199,95 €






CANOPUS

Notre caméléon de la lumière: un design extraordinaire et une technologie de gradation innovante. Plus vous faites varier l'intensité du CANOPUS, plus la lumière devient chaude. Aucun luminaire ne s'approche de la véritable lumière de bougie - mais le CANOPUS n'en est pas loin. Un éclairage d'ambiance élégant, moderne et non éblouissant, à son meilleur!



CANOPUS

- Aluminium moulé
- Dimensions L x B x H: 140 x 115 x 265 mm
- Socle L x B x H: 110 x 110 x 33 mm
- dim to warm

341197	<input type="checkbox"/>	Blanc de sécurité RAL 9003		2000-3000 K	900 lm	199,95 €
341198	<input type="checkbox"/>	argenté		2000-3000 K	900 lm	199,95 €







PARALA & LARGA

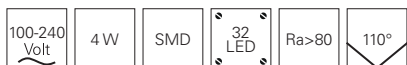
Les luminaires muraux simples PARALA et LARGA impressionnent par leur design linéaire et leur boîtier en aluminium de haute qualité, disponible en deux finitions différentes. Cependant, ils ne se contentent pas de mettre en scène la forme moderne de leur boîtier, mais créent également une atmosphère lumineuse agréable grâce à leur source de lumière blanche chaude indirecte.



PARALA 425



- Aluminium moulé
- Dimensions L x B x H: 425 x 44 x 34 mm
- Socle L x B x H: 170 x 44 x 34 mm

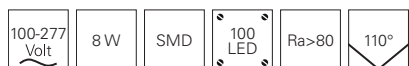
341208	<input type="checkbox"/> blanc satiné	ww 3000 K	440 lm	96,95 €
341207	<input type="checkbox"/> argenté brossé	ww 3000 K	440 lm	96,95 €



LARGA 910



- Aluminium moulé
- Dimensions L x B x H: 910 x 44 x 44 mm
- Socle L x B x H: 170 x 44 x 37 mm

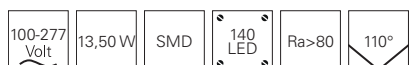
341210	<input type="checkbox"/>	blanc satiné	 3000 K	770 lm	199,95 €
341209	<input type="checkbox"/>	argenté brossé	 3000 K	770 lm	199,95 €



LARGA 1700

- Aluminium moulé
- Dimensions L x B x H: 1700 x 44 x 44 mm
- Socle L x B x H: 170 x 44 x 37 mm

341212	<input type="checkbox"/>	blanc satiné	 3000 K	1470 lm	285,95 €
341211	<input type="checkbox"/>	argenté brossé	 3000 K	1470 lm	285,95 €







APODIS

Luminaire ou bijou ? Nous vous laissons volontiers le choix. Quoi qu'il en soit, l'APODIS, dans ses deux longueurs et ses finitions de surface en or et en rose, est un élément d'éclairage intemporel et flexible qui décore chaque mur avec son émission de lumière LED à gradation et à double face.



APODIS 500





- Aluminium
- Dimensions L x B x H: 76 x 61 x 500 mm
- Socle L x B x H: 60 x 18 x 100 mm
- dimmable par découpage de phase

341200		coloris or		3000 K	350 lm	159,95 €
341201		rosé-or		3000 K	350 lm	159,95 €



APODIS 800

- Aluminium
- Dimensions L x B x H: 76 x 61 x 800 mm
- Socle L x B x H: 60 x 18 x 100 mm
- dimmable par découpage de phase

341202		coloris or		3000 K	450 lm	199,95 €
341203		rosé-or		3000 K	450 lm	199,95 €










CUBE

- Béton
- Dimensions L x B x H: 115 x 115 x 115 mm
- dimmable avec ampoule optionnelle

341183	 gris	75,95 €
341184	 gris foncé	75,95 €
341185	 beige	75,95 €













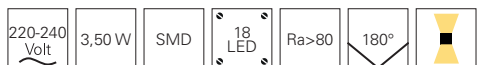
Ampoules à partir de la Page 978



MINI CUBE

- Aluminium
- Dimensions L x B x H x Ø: 80 x 80 x 65 x 100 mm
- Socle Ø: 100 mm

620137	 Aspect plâtre blanc	 3000 K	350 lm	79,95 €
620136	 Béton gris	 3000 K	350 lm	79,95 €
620139	 Béton gris aspect granit	 3000 K	350 lm	79,95 €
620138	 Béton beige aspect granit	 3000 K	350 lm	79,95 €
620140	 Béton noir	 3000 K	350 lm	79,95 €







QUINTA II

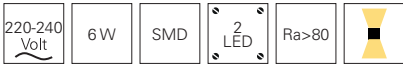
Béton - Cube - Module LED que demander de plus? - La forme intemporelle du cube a été réalisée en béton et équipée d'un module LED efficace de 6 watts. Cette combinaison fait de QUINTA II le luminaire idéal pour de nombreuses applications intérieures. Qu'il s'agisse de l'éclairage d'une pièce ou d'un éclairage d'accentuation, avec QUINTA II, vous êtes définitivement sur la voie rapide en termes de design.



QUINTA II

- Béton
- Dimensions L x B x H: 125 x 60 x 125 mm
- Socle L x B x H: 100 x 80 x 45 mm

341180  gris  3000 K 250 lm **119,95 €**





YPSILON

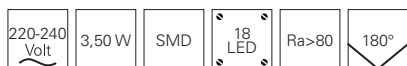
Design géométrique et variabilité maximale - l'YPSILON se compose de deux parties, une base et la partie Y interchangeable qui porte son nom. Grâce à la base ronde et au montage variable, un ou plusieurs luminaires YPSILON peuvent être utilisés pour créer des effets lumineux très intéressants sur les murs. Quelques degrés de rotation suffisent pour créer une image lumineuse complètement différente. Grâce aux nombreux matériaux différents, par exemple le plâtre blanc, qui peut également être personnalisé, ou le granit gris, des variations presque impossibles peuvent être imaginées.



YPSILON

- Aluminium | Aspect plâtre | Béton
- Dimensions L x B x H x Ø: 245 x 232 x 65 x 100 mm
- Socle Ø: 100 mm

620132	■ Aspect plâtre blanc recouvrable	ww	3000 K	350 lm	99,95 €
620135	■ Béton gris aspect granit	ww	3000 K	350 lm	99,95 €
620134	■ Béton beige aspect granit	ww	3000 K	350 lm	99,95 €
620133	■ Béton noir	ww	3000 K	350 lm	99,95 €







ARIANNA II

- Béton
- Dimensions L x B x H: 200 x 85 x 120 mm
- Socle L x B x H: 135 x 3 x 65 mm
- dimmable avec ampoule optionnelle

341187 ■ gris

64,95 €



Ampoules à partir de la Page 978



SARIN

- Béton
- Dimensions L x B x H: 300 x 100 x 75 mm
- Socle L x B x H: 158 x 38 x 53 mm
- dimmable avec ampoule optionnelle

341178 ■ gris

64,95 €



Ampoules à partir de la Page 972



ATRIA

- Béton
- Dimensions L x B x H: 180 x 100 x 90 mm
- Socle L x B x H: 65 x 71 x 19 mm
- dimmable avec ampoule optionnelle

341176 ■ gris

79,95 €



Ampoules à partir de la Page 978



OSANO II

- Béton
- Dimensions L x B x H: 150 x 130 x 128 mm
- Socle L x B x H: 58 x 63 x 23 mm
- dimmable avec ampoule optionnelle

341177 ■ gris

64,95 €



Ampoules à partir de la Page 978



FLY

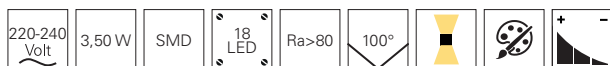
FLY est un luminaire mural basé sur un design breveté de Johannes Tomm, disponible exclusivement chez DEKO-LIGHT. Grâce à sa construction inhabituelle en plâtre, le FLY peut être conçu de manière individuelle et crée une lumière indirecte et non éblouissante qui s'intègre sans problème dans différents espaces.



FLY I + II

- Aspect plâtre
- Dimensions L x B x H: 240 x 123 x 170 mm
- Socle H x Ø: 60 x 100 mm
- dimmable par découpage de phase

341222	<input type="checkbox"/>	blanc recouvrable		3000 K	310 lm	99,95 €
341224	<input type="checkbox"/>	blanc recouvrable		3000 K	310 lm	99,95 €






DL TWYNNDA I + II


- Aspect plâtre
- Dimensions L x B x H: 321 x 120 x 130 mm
- Socle L x B: 198 x 20 mm
- dimmable avec ampoule optionnelle

341205 blanc recouvrable **51,95 €**

341206 blanc recouvrable **51,95 €**



Ampoules à partir de la Page 972



GIORGIA


- Aspect plâtre
- Dimensions L x B x H: 70 x 100 x 120 mm
- Socle L x B: 90 x 45 mm
- dimmable avec ampoule optionnelle

341033 blanc recouvrable

45,95 €



Ampoules à partir de la Page 978



OLGA

- Aspect plâtre
- Dimensions L x B x H: 142 x 142 x 140 mm
- Socle L x B x H: 120 x 120 x 17 mm
- dimmable avec ampoule optionnelle

341225 blanc recouvrable

47,95 €



Ampoules à partir de la Page 978



RELONO


- Aspect plâtre
- Dimensions L x B x H: 260 x 90 x 300 mm
- Socle L x B: 180 x 180 mm
- dimmable avec ampoule optionnelle

341010 blanc recouvrable

53,95 €



Ampoules à partir de la Page 972



ESSA


- Aspect plâtre
- Dimensions L x B x H: 255 x 75 x 100 mm
- Socle L x B: 88 x 58 mm
- dimmable avec ampoule optionnelle

341105 blanc recouvrable

59,95 €



Ampoules à partir de la Page 969-970



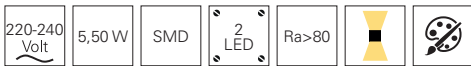


QUINTA

- Aspect plâtre
- Dimensions L x B x H: 125 x 60 x 125 mm
- Socle L x B: 100 x 60 mm

341062 blanc recouvrable  3000 K

270 lm **95,95 €**



ARIANNA

- Aspect plâtre
- Dimensions L x B x H: 300 x 95 x 140 mm
- Socle L x B: 155 x 20 mm
- dimmable avec ampoule optionnelle

341035 blanc recouvrable **63,95 €**



Ampoules à partir de la Page 979

NETITO

- Aspect plâtre
- Dimensions L x B x H: 245 x 123 x 92 mm
- Socle L x B: 180 x 14 mm
- dimmable avec ampoule optionnelle

341057 blanc recouvrable

63,95 €



Ampoules à partir de la Page 979



CAROLINE

- Aspect plâtre
- Dimensions L x B x H: 377 x 177 x 121 mm
- Socle L x B x H: 215 x 62 x 20 mm
- dimmable avec ampoule optionnelle


341223 blanc recouvrable

95,95 €



Ampoules à partir de la Page 974-977





OSANO

- Aspect plâtre
- Dimensions L x B x H: 150 x 115 x 125 mm
- Socle L x B: 62 x 57 mm
- dimmable avec ampoule optionnelle

341065 blanc recouvrable

48,95 €



Ampoules à partir de la Page 978

DES IDÉES CRÉATIVES POUR VOS LUMINAIRES EN PLÂTRE

Les luminaires en plâtre sont très faciles à concevoir individuellement. Après l'amorçage [par exemple, avec Tiefengrund] vous pouvez peindre, pulvériser ou vernir la surface en plâtre, le peindre ou même le coller. Concepteurs expérimentés de retirer ou d'appliquer soigneusement des matériaux et de créer ainsi une véritable lumière unique - comme dans les trois exemples ci-dessous, qui ont été conçues individuellement et qui ont été utilisées depuis lors non seulement dans les salons, les couloirs et les escaliers, mais aussi dans les chambres d'enfants. mais aussi dans la chambre des enfants...



ILARIA

- Aspect plâtre
- Dimensions L x B x H: 245 x 115 x 230 mm
- Socle L x B: 145 x 100 mm
- dimmable avec ampoule optionnelle

341056 blanc recouvrable

52,95 €



Ampoules à partir de la Page 978



MADERA

La série MADERA est fabriquée en bois de chêne européen de première qualité et impressionne par son design moderne et son mélange de matériaux dans les espaces de vie privés, les hôtels, les restaurants et bien d'autres. Les nobles luminaires MADERA diffusent leur puissante lumière blanche chaude dans n'importe quelle pièce et s'imposent donc également comme un éclairage fonctionnel et de qualité aux comptoirs de réception et autres.



Spots de la même série
Page 113
348147




Suspension de la même série
Page 86
342169

MADERA

- Design moderne et exclusif
- fabriqué en Europe à partir de bois de chêne de qualité supérieure de grade A
- matière première bois de chêne certifiée FSC
- emballage respectueux de l'environnement
- possibilité de gradation en continu grâce à un capteur tactile latéral discret
- bois de chêne | Aluminium
- Dimensions L x B x H: 450 x 60 x 130 mm
- Socle L x B x H: 250 x 60 x 30 mm

341248 ■ bois, noir ■ 3000 K 560 lm **235,95 €**



Lampes de table et lampadaires de sol de la même série
Page 220
346044
343031





□
Page 198



□ □ ■
Page 198



□ □ ■
Page 198



□ □ ■
Page 198



□ □
Page 198



□
Page 199



□ □ ■
Page 199



□ □ ■
Page 199



□ □ ■
Page 199



□ □ ■
Page 199



□ □ ■
Page 201



□ □ ■
Page 201



□ □ ■
Page 201



□ □ ■
Page 201


Encastrés muraux



ALWAID

ALWAID est votre solution lorsque l'espace est restreint. Grâce à son petit design, le luminaire mural encastré s'adapte à toutes les boîtes de commutation de 68 mm de profondeur et ne nécessite pas de bloc d'alimentation.


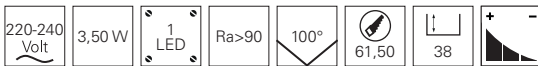
Avec ses nombreux caches, il s'intègre en toute sécurité dans son environnement et présente une belle lumière indirecte qui peut être atténuée.



ALWAID


- Aluminium moulé
- Dimensions H x Ø: 40 x 71 mm
- dimmable par découpage de phase
- convient aux boîtes de commutation de 68 mm en version profonde

563008 Blanc signalisation RAL 9016  2700 K 230 lm **74,95 €**



Capots

- | | | |
|---------------|-------------------------------------------------------------------------------------------------------|----------------|
| 930480 | <input type="checkbox"/> carré satiné Blanc signalisation RAL 9016 L x B x H: 78 x 78 x 22 mm | 19,95 € |
| 930482 | <input type="checkbox"/> carré Quadrat Blanc signalisation RAL 9016 L x B x H: 75 x 75 x 22 mm | 15,95 € |
| 930485 | <input type="checkbox"/> carré Rainures Blanc signalisation RAL 9016 L x B x H: 75 x 75 x 22 mm | 15,95 € |
| 930488 | <input type="checkbox"/> carré Trapèze Blanc signalisation RAL 9016 L x B x H: 75 x 75 x 22 mm | 15,95 € |
| 930491 | <input type="checkbox"/> carré rond Blanc signalisation RAL 9016 L x B x H: 75 x 75 x 22 mm | 15,95 € |
| 930483 | <input type="checkbox"/> carré Quadrat Aluminium blanc RAL 9006 L x B x H: 75 x 75 x 22 mm | 15,95 € |
| 930486 | <input type="checkbox"/> carré Rainures Aluminium blanc RAL 9006 L x B x H: 75 x 75 x 22 mm | 15,95 € |
| 930489 | <input type="checkbox"/> carré Trapèze Aluminium blanc RAL 9006 L x B x H: 75 x 75 x 22 mm | 15,95 € |
| 930492 | <input type="checkbox"/> carré rond Aluminium blanc RAL 9006 L x B x H: 75 x 75 x 22 mm | 15,95 € |
| 930484 | <input checked="" type="checkbox"/> carré Quadrat Noir foncé RAL 9005 L x B x H: 75 x 75 x 22 mm | 15,95 € |
| 930487 | <input checked="" type="checkbox"/> carré Rainures Noir foncé RAL 9005 L x B x H: 75 x 75 x 22 mm | 15,95 € |
| 930490 | <input checked="" type="checkbox"/> carré Trapèze Noir foncé RAL 9005 L x B x H: 75 x 75 x 22 mm | 15,95 € |
| 930493 | <input checked="" type="checkbox"/> carré rond Noir foncé RAL 9005 L x B x H: 75 x 75 x 22 mm | 15,95 € |



Capots

930481	□ rond satiné Blanc signalisation RAL 9016 H x Ø: 22 x 78 mm	19,95 €
930500	□ rond Quadrat Blanc signalisation RAL 9016 H x Ø: 22 x 78 mm	15,95 €
930497	□ rond Rainures Blanc signalisation RAL 9016 H x Ø: 22 x 78 mm	15,95 €
930503	□ rond Trapèze Blanc signalisation RAL 9016 H x Ø: 22 x 78 mm	15,95 €
930494	□ rond rond Blanc signalisation RAL 9016 H x Ø: 22 x 78 mm	15,95 €
930501	□ rond Quadrat Aluminium blanc RAL 9006 H x Ø: 22 x 78 mm	15,95 €
930498	□ rond Rainures Aluminium blanc RAL 9006 H x Ø: 22 x 78 mm	15,95 €
930504	□ rond Trapèze Aluminium blanc RAL 9006 H x Ø: 22 x 78 mm	15,95 €
930495	□ rond rond Aluminium blanc RAL 9006 H x Ø: 22 x 78 mm	15,95 €
930502	■ rond Quadrat Noir foncé RAL 9005 H x Ø: 22 x 78 mm	15,95 €
930499	■ rond Rainures Noir foncé RAL 9005 H x Ø: 22 x 78 mm	15,95 €
930505	■ rond Trapèze Noir foncé RAL 9005 H x Ø: 22 x 78 mm	15,95 €
930496	■ rond rond Noir foncé RAL 9005 H x Ø: 22 x 78 mm	15,95 €



LIGHT BASE

La série LIGHT BASE avec ses couvercles en trois versions différentes, chacune en trois couleurs, offre de nombreuses possibilités pour mettre en valeur les objets.

La série convient parfaitement comme éclairage d'orientation et sert donc avant tout à la sécurité. Les couvercles dirigent la lumière vers le bas, créant ainsi un éclairage efficace et non éblouissant.

LIGHT BASE COB INDOOR

- Aluminium moulé
- Dimensions L x B x H x Ø: 85 x 85 x 36 x 79 mm
- dimmable via contrôleur optionnel
- 4 vis et 4 chevilles incluses

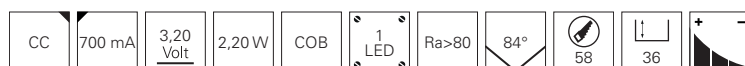


563000 blanc

3000 K

152 lm

42,95 €



Accessoires

872027	Transformateur 700 mA 1,40 - 4,00 W	11,95 €
872015	Transformateur dimmable 700 mA 2,10 - 4,00 W	17,95 €
930127	<input type="checkbox"/> Capot carré oval Blanc signalisation RAL 9016 L x B x H; 85 x 85 x 25 mm	10,95 €
930130	<input type="checkbox"/> Capot carré Rainures Blanc signalisation RAL 9016 L x B x H; 85 x 85 x 25 mm	10,95 €
930360	<input type="checkbox"/> Capot carré Trapèze Blanc signalisation RAL 9016 L x B x H; 85 x 85 x 25 mm	10,95 €
930357	<input type="checkbox"/> Capot rond Trapèze Blanc signalisation RAL 9016 H x Ø: 38 x 85 mm	10,95 €
930128	<input type="checkbox"/> Capot carré oval Gris signalisation RAL 7042 L x B x H; 85 x 85 x 25 mm	10,95 €
930131	<input type="checkbox"/> Capot carré Rainures Gris signalisation RAL 7042 L x B x H; 85 x 85 x 25 mm	10,95 €
930361	<input type="checkbox"/> Capot carré Trapèze Gris signalisation RAL 7042 L x B x H; 85 x 85 x 25 mm	10,95 €
930358	<input type="checkbox"/> Capot rond Trapèze Gris signalisation RAL 7042 H x Ø: 38 x 85 mm	10,95 €
930129	<input checked="" type="checkbox"/> Capot carré oval Noir foncé RAL 9005 L x B x H; 85 x 85 x 25 mm	10,95 €
930132	<input checked="" type="checkbox"/> Capot carré Rainures Noir foncé RAL 9005 L x B x H; 85 x 85 x 25 mm	10,95 €
930362	<input checked="" type="checkbox"/> Capot carré Trapèze Noir foncé RAL 9005 L x B x H; 85 x 85 x 25 mm	10,95 €
930359	<input checked="" type="checkbox"/> Capot rond Trapèze Noir foncé RAL 9005 H x Ø: 38 x 85 mm	10,95 €



□ ■
Page 204



□ ■
Page 204



□ ■
Page 206



□
Page 207

Lampes de lecture





BRAHE I

- Design moderne
- entièrement réglable individuellement grâce à un bras flexible
- optimale comme lampe de lecture
- Aluminium
- Dimensions L x H x Ø: 310 x 80 x 25 mm
- Socle L x B x H: 80 x 80 x 25 mm

341236	<input type="checkbox"/>	Blanc signalisation RAL 9016		3000 K	175 lm	45,95 €
341237	<input checked="" type="checkbox"/>	Noir signalisation RAL 9017		3000 K	165 lm	45,95 €



Lampes de table
et lampadaires
de sol de la même
série Page 210
346015
346016
343025
343026



BRAHE IV

- Design moderne
- l'éclairage direct et indirect peut être commuté séparément
- impressionne par sa simplicité et son élégance
- Aluminium
- Dimensions B x Ø: 110 x 150 mm
- Lumière primaire: 2,00 W / 1 LED
- Lumière ambiante: 4,80 W / 48 LED

341242	<input type="checkbox"/>	Blanc signalisation RAL 9016		3000 K	490 lm	75,95 €
341243	<input checked="" type="checkbox"/>	Noir signalisation RAL 9017		3000 K	395 lm	75,95 €



Lampes de table
et lampadaires
de sol de la même
série Page 210
346015
346016
343025
343026





ALWA

L'ALWA combine deux luminaires dans un seul et même design sophistiqué: un luminaire de chevet avec éclairage indirect de l'ombre et un spot de lecture. Le point fort est le bras rotatif et pivotant [angle d'inclinaison: 90°], qui permet à l'ALWA de fournir un éclairage ciblé. Avec son angle de rayonnement étroit de 20°, l'ALWA garantit également que la personne à côté du lit ne sera pas dérangée. Nous vous souhaitons une bonne nuit de sommeil.



ALWA I

- Design moderne
- possibilités d'application flexibles grâce à un corps de luminaire rotatif
- idéal comme lampe de lit et de lecture
- Aluminium
- Dimensions L x Ø: 110 x 30 mm
- Socle L x B x H: 135 x 50 x 28 mm

341228 Blanc signalisation RAL 9016 3000 K 200 lm **105,95 €**
341229 Noir signalisation RAL 9017 3000 K 180 lm **105,95 €**





BOA, 2ER SET.

- Métal
- Dimensions L x Ø: 400 x 20 mm
- Socle B: 20 mm

920131 argenté matte

cw 6000 K

60 lm

75,95 €





*
nouveau

□ ■
Page 210



*
nouveau

□ ■
Page 210



*
nouveau

□ ■
Page 212



*
nouveau

□ ■
Page 212



*
nouveau

□ □ ■
Page 215



*
nouveau

□ □ ■
Page 215



□ ■
Page 216




□ ■
Page 216



□
Page 218




□
Page 218



*
nouveau

■
Page 220



*
nouveau

■
Page 220

Lampes de tables et lampadaires



BRAHE

- Design moderne
- l'éclairage direct et indirect peut être commuté séparément
- impressionne par sa simplicité et son élégance

- Aluminium
- Dimensions L x Ø: 455 x 150 mm
- Lumière primaire: 2,00 W / 1x LED
- Lumière ambiante: 4,80 W / 48x LED

346015 Blanc signalisation RAL 9016  3000 K 470 lm **99,95 €**

346016 Noir signalisation RAL 9017  3000 K 370 lm **99,95 €**



Lampes de lecture de la même série Page 204
341242
341243
341236
341237

BRAHE

- Design moderne
- l'éclairage direct et indirect peut être commuté séparément
- impressionne par sa simplicité et son élégance

- Aluminium
- Dimensions L x Ø: 1387 x 305 mm
- Lumière primaire: 3,00 W / 1x LED
- Lumière ambiante: 8,00 W / 72x LED

343025 Blanc signalisation RAL 9016  3000 K 530 lm **179,95 €**

343026 Noir signalisation RAL 9017  3000 K 530 lm **179,95 €**



Lampes de lecture de la même série Page 204
341242
341243
341236
341237



BERMUDA

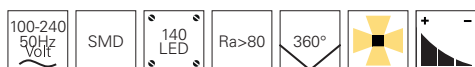
Qu'il s'agisse d'un élément décoratif ou d'une lampe de lecture, la lampe de table BERMUDA de 38 cm de haut peut être commutée entre les couleurs de lumière blanc chaud, blanc neutre et blanc froid, et son intensité peut être réduite grâce à un capteur tactile intégré.



BERMUDA

- Design par Johannes Tomm
- Température de couleur sélectionnable par interrupteur tactile
- prêt à être branché / Plug & Play
- angle du faisceau de 360°
- Aluminium moulé
- Dimensions H x Ø: 380 x 200 mm
- Socle H x Ø: 20 x 150 mm
- capteur tactile dimmable

346018	<input type="checkbox"/>	blanc		3000 / 4000 / 5000 K	935 lm	155,95 €
346017	<input checked="" type="checkbox"/>	Gris noir RAL 7021		3000 / 4000 / 5000 K	935 lm	155,95 €



Lampadaires
muraux de
la même série
Page 162
342159
342160




Lampadaires
muraux de
la même
série Page 356
731124



Bornes d'éclairage de la même série IP65
Page 294
733056





Projecteurs sur
piques de la
même série
IP65
Page 392
733060
733059



BERMUDA

- Design par Johannes Tomm
- la tête du luminaire peut être inclinée jusqu'à 30 %
- prêt à être branché / Plug & Play
- angle du faisceau de 360°
- Aluminium moulé
- Dimensions L x H: 1708 x 250 mm
- Socle H x Ø: 26 x 250 mm
- capteur tactile dimmable

343029 blanc  3000 K 715 lm **165,95 €**
343028 Gris noir RAL 7021  3000 K 715 lm **165,95 €**



Lampadaires
muraux de
la même série
Page 162
342159
342160



Lampadaires
muraux de
la même
série Page 356
731124



Bornes d'éclairage de
la même série
IP65
Page 294
733056



Projecteurs sur
piques de la
même série
IP65
Page 392
733060
733059






ADHARA

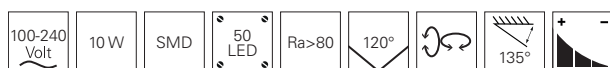
Un design classique interprété de manière moderne - l'ADHARA en aluminium impressionne par ses lignes classiques, ses matériaux de pointe et sa grande flexibilité. Grâce aux trois articulations, l'ADHARA peut s'adapter de manière optimale à chaque situation. Son puissant module LED délivre 640/800 lumens et peut également être atténué grâce au capteur tactile. Qu'il s'agisse d'un bureau de direction ou d'un bureau d'enfant, l'ADHARA fait partout bonne figure.

ADHARA SMALL

- Conception pratique
- doublement réglable et fixable par des joints
- gradable à 3 niveaux via un capteur tactile
- prêt à être branché / Plug & Play
- Aluminium
- Dimensions L x Ø: 355 x 150 mm
- Socle H x Ø: 16 x 160 mm






346030	<input type="checkbox"/>	blanc		3000 K	800 lm	99,95 €
346031	<input type="checkbox"/>	argenté		3000 K	800 lm	99,95 €
346029	<input type="checkbox"/>	noir		3000 K	800 lm	99,95 €

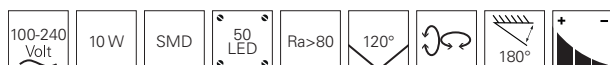


ADHARA

- Conception pratique
- doublement réglable et fixable par des joints
- gradable à 3 niveaux via un capteur tactile
- prêt à être branché / Plug & Play
- Aluminium
- Dimensions L x H x Ø: 498 x 480 x 150 mm
- Socle H x Ø: 22 x 180 mm



346027	<input type="checkbox"/>	blanc		3000 K	640 lm	149,95 €
346028	<input type="checkbox"/>	argenté		3000 K	640 lm	149,95 €
346026	<input type="checkbox"/>	noir		3000 K	640 lm	149,95 €



ASTEROPE

Ombre et lumière: il n'y a guère de luminaire qui incarne ce dualisme de façon plus belle que l'ASTEROPE dans ses différentes versions. Le luminaire suspendu s'ouvrant vers le bas crée un jeu d'ombres et de lumières aux murs et aux plafonds qui s'intègre de manière extravagante et harmonieuse dans chaque ambiance.

Notre conseil: combinez l'ASTEROPE avec une source lumineuse dorée ou laiteuse de la série Filament.

ASTEROPE LINEAR

- Métal
- Dimensions H x Ø: 450 x 150 mm
- Socle H x Ø: 25 x 150 mm
- 2m de câble inclus, bouton on/off

346003 blanc matte **99,95 €**

346004 noir matte **99,95 €**



Ampoules à partir de la Page 974-977



Suspensions de la même série Page 47
342135
342136



Lampadaires muraux de la même série Page 164
341216
341217

ASTEROPE LINEAR


- Métal
- Dimensions H x Ø: 1600 x 210 mm
- Socle H x Ø: 30 x 250 mm
- 2,30 m de câble inclus, bouton au sol on/off

343020 blanc matte **149,95 €**

343021 noir matte **149,95 €**



Ampoules à partir de la Page 974-977



Suspensions de la même série Page 47
342135
342136



Lampadaires muraux de la même série Page 164
341216
341217



TWISTER

Un design élégant aux détails innovants rencontre un choix inhabituel de matériaux: La série TWISTER regroupe des lampadaires, des luminaires de table et des suspensions de différentes tailles, entièrement en plâtre. Nous transformons le câble en un élément de design! Entièrement en blanc classique, les luminaires ne sont interrompus que par un câble rouge. La série TWISTER attire ainsi les regards non seulement dans les espaces de vie, mais aussi dans les hôtels et les restaurants.

TWISTER

- **Design par Johannes Tomm**
- **Câble d'alimentation en textile rouge**
- Aspect plâtre
- Nettoyage facile grâce au traitement de surface
- Dimensions H x Ø: 350 x 180 mm

346010 blanc

119,95 €



Ampoules à partir de la Page 978



Suspensions de la même série Page 70
342144
342145

TWISTER

- **Design par Johannes Tomm**
- **Câble d'alimentation en textile rouge**
- Aspect plâtre
- Nettoyage facile grâce au traitement de surface
- Dimensions L x H x Ø: 282 x 1500 x 280 mm
- Socle H x Ø: 25 x 270 mm

343017 blanc

199,95 €



Ampoules à partir de la Page 974-977



Suspensions de la même série Page 70
342144
342145





MADERA

La série MADERA est fabriquée en bois de chêne européen de première qualité et impressionne par son design moderne et son mélange de matériaux dans les espaces de vie privés, les hôtels, les restaurants et bien d'autres. Les nobles luminaires MADERA diffusent leur puissante lumière blanche chaude dans n'importe quelle pièce et s'imposent donc également comme un éclairage fonctionnel et de qualité aux comptoirs de réception et autres.

MADERA

- Design moderne et exclusif
- fabriqué en Europe à partir de bois de chêne de qualité supérieure de grade A
- matière première bois de chêne certifiée FSC
- emballage respectueux de l'environnement
- gradable en continu grâce à un capteur tactile discret situé à l'arrière de l'appareil
- bois de chêne | Aluminium
- Dimensions L x B x H: 40 x 60 x 510 mm
- Socle L x B x H: 160 x 130 x 6 mm

346044 ■ bois, noir  3000 K 420 lm **285,95 €**



Spots de la même série
Page 113
348147




Suspension de la même série
Page 86
342169





Lampadaires muraux de la même série
Page 194
341248

MADERA

- Design moderne et exclusif
- fabriqué en Europe à partir de bois de chêne de qualité supérieure de grade A
- matière première bois de chêne certifiée FSC
- emballage respectueux de l'environnement
- gradable en continu grâce à un capteur tactile discret situé à l'arrière de l'appareil
- bois de chêne | Aluminium
- Dimensions L x B x H: 40 x 60 x 1410 mm
- Socle L x B x H: 250 x 180 x 6 mm

343031 ■ bois, noir  3000 K 1610 lm **445,95 €**



Spots de la même série
Page 113
348147



Suspension de la même série
Page 86
342169



Lampadaires muraux de la même série
Page 194
341248






 
Page 224




 
Page 225



 
Page 226




 
Page 227



 
ab Page 228



 
Page 230




 
Page 231



 
Page 232



 
Page 233



 
de la Page 234




Page 236




Page 236




Page 237

Encastrés de meuble



MIA

Grâce à leur large gamme d'accessoires, les luminaires pour meubles polyvalents de la série MIA offrent une solution adaptée à chaque situation. Que ce soit en alignement horizontal ou vertical, le MIA convainc par son rendement lumineux élevé et son éclairage homogène. Il se commande confortablement par un variateur tactile ou par un détecteur de mouvement PIR configurable.



MIA

- Aluminium
- Dimensions B x H: 38 x 8 mm
- dimmable

687062	 argenté / noir	L: 300 mm	 3000 K	210 lm	5 W	39,95 €
687064	 argenté / noir	L: 300 mm	 4000 K	250 lm	5 W	39,95 €
687070	 argenté / noir	L: 500 mm	 3000 K	330 lm	8 W	59,95 €
687071	 argenté / noir	L: 500 mm	 4000 K	350 lm	8 W	59,95 €
687072	 argenté / noir	L: 1000 mm	 3000 K	800 lm	14 W	106,95 €
687073	 argenté / noir	L: 1000 mm	 4000 K	620 lm	14 W	106,95 €



Accessoires

930212	interrupteur tactile noir	9,95 €
930213	IR Sensor noir	20,95 €
930160	Connecteur droit noir	1,95 €
930191	Connecteur d'angle plat noir	2,95 €
930209	Connecteur d'angle verticales noir	3,95 €
687117	Câble de raccordement noir 150 mm	1,95 €
687118	Câble de raccordement noir 250 mm	1,95 €
930243	Câble de raccordement noir 1000 mm	2,95 €
930242	Clips de montage réglable Set de 2 Plastique transparent	3,95 €
930214	Clips de montage Set de 5 Métal argenté	0,95 €
862037	Alimentation 24V DC 6 W 1,5 m Câble	13,95 €
862038	Alimentation 24V DC 24 W 1,5 m Câble	24,95 €
862074	Alimentation 24V DC 36 W 1,5 m Câble	32,95 €



MIA

- Aluminium
- Dimensions B x H: 38 x 8 mm
- dimmable

687074	<input type="checkbox"/>	blanc	L: 300 mm	<input checked="" type="checkbox"/>	3000 K	210 lm	5 W	39,95 €
687075	<input type="checkbox"/>	blanc	L: 300 mm	<input checked="" type="checkbox"/>	4000 K	250 lm	5 W	39,95 €
687076	<input type="checkbox"/>	blanc	L: 500 mm	<input checked="" type="checkbox"/>	3000 K	330 lm	8 W	59,95 €
687077	<input type="checkbox"/>	blanc	L: 500 mm	<input checked="" type="checkbox"/>	4000 K	350 lm	8 W	59,95 €
687078	<input type="checkbox"/>	blanc	L: 1000 mm	<input checked="" type="checkbox"/>	3000 K	800 lm	14 W	106,95 €
687079	<input type="checkbox"/>	blanc	L: 1000 mm	<input checked="" type="checkbox"/>	4000 K	620 lm	14 W	106,95 €



Accessoires


930250	interrupteur tactile blanc	9,95 €
930251	IR Sensor blanc	20,95 €
930247	Connecteur droit blanc	1,95 €
930248	Connecteur d'angle plat blanc	2,95 €
930249	Connecteur d'angle verticales blanc	3,95 €
930244	Câble de raccordement blanc 150 mm	1,49 €
930245	Câble de raccordement blanc 250 mm	1,49 €
930246	Câble de raccordement blanc 1000 mm	2,95 €
930242	Clips de montage réglable Set de 2 Plastique transparent	3,95 €
930214	Clips de montage Set de 5 Métal argenté	0,95 €
862037	Alimentation 24V DC 6 W 1,5 m Câble	13,95 €
862038	Alimentation 24V DC 24 W 1,5 m Câble	24,95 €
862074	Alimentation 24V DC 36 W 1,5 m Câble	32,95 €

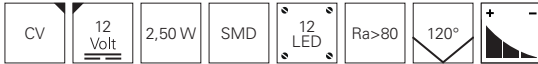
PATY ROND

• Aluminium

- Dimensions H x Ø: 5 x 55 mm
- dimmable par découpage de phase



687059  Gris argent RAL 7001  3000 K 185 lm **30,95 €**



Accessoires

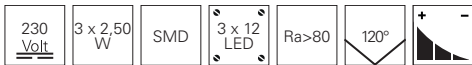
872127 Transformateur | 12V DC | 4,0 W **11,95 €**
872635 Transformateur | 12V DC | 20,0 W **22,95 €**
862051 Transformateur dimmable | 12V DC | 2,5 - 25,0 W **56,95 €**



PATY ROND SET DE 3

- 3 x Encastrés de meuble PATY ROND 687059
- Dimensions H x Ø: 5 x 55 mm
- 1 x DEKO-LIGHT Transformateur 862169
- dimmable par découpage de phase
- Distributeur AMP pour 6 lampes supplémentaires

620008  Gris argent RAL 7001  3000 K 3 x 185 lm **149,95 €**





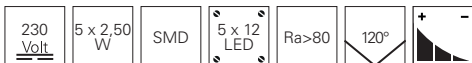
Accessoires prémontés appropriés pour l'extension du câblage à la page 993



PATY ROND SET DE 5

- 5 x Encastrés de meuble PATY ROND 687059
- Dimensions H x Ø: 5 x 55 mm
- 1 x DEKO-LIGHT Transformateur 862169
- dimmable par découpage de phase
- Distributeur AMP pour 6 lampes supplémentaires

620009  Gris argent RAL 7001  3000 K 5 x 185 lm **214,95 €**





Accessoires prémontés appropriés pour l'extension du câblage à la page 993

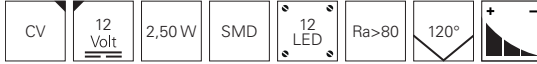
PATY CARRE

• Aluminium

- Dimensions L x B x H: 50 x 50 x 5 mm
- dimmable par découpage de phase



687039 argenté brossé  3000 K 160 lm **30,95 €**




Accessoires

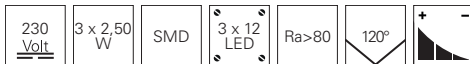
872127 Transformateur | 12V DC | 4,0 W **11,95 €**
872635 Transformateur | 12V DC | 20,0 W **22,95 €**
862051 Transformateur dimmable | 12V DC | 2,5 - 25,0 W **56,95 €**



PATY CARRE SET DE 3

- 3 x Encastrés de meuble PATY CARRE 687039
- Dimensions L x B x H: 50 x 50 x 5 mm
- 1 x DEKO-LIGHT Transformateur 862169
- dimmable par découpage de phase
- Distributeur AMP pour 6 lampes supplémentaires

620010 argenté brossé  2700 K 3 x 160 lm **149,95 €**



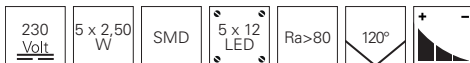
Accessoires prémontés appropriés pour l'extension du câblage à la page 993



PATY CARRE SET DE 5

- 5 x Encastrés de meuble PATY CARRE 687039
- Dimensions L x B x H: 50 x 50 x 5 mm
- 1 x DEKO-LIGHT Transformateur 862169
- dimmable par découpage de phase
- Distributeur AMP pour 6 lampes supplémentaires

620011 argenté brossé  2700 K 5 x 160 lm **214,95 €**



Accessoires prémontés appropriés pour l'extension du câblage à la page 993



BAHAM I

- Aluminium
- Dimensions H x Ø: 12,50 x 62 mm
- dimmable par découpage de phase

687096 argenté brossé ww 3000 K 240 lm **29,95 €**



Accessoires

872127 Transformateur | 12V DC | 4,0 W **11,95 €**
872635 Transformateur | 12V DC | 20,0 W **22,95 €**
862051 Transformateur dimmable | 12V DC | 2,5 - 25,0 W **56,95 €**

SIMPLE, RAPIDE, SÛR ET PUISSANT

Avec nos faisceaux pré-assemblés et prêts à être connectés, vous êtes préparé de manière optimale aux défis actuels et futurs de la technologie LED. En particulier, les menuisiers ainsi que les monteurs de stands d'exposition et de magasins trouveront les produits adéquats pour leur catalogue d'exigences toujours croissant.

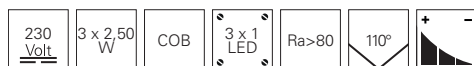
Nous sommes votre partenaire lorsqu'il s'agit de solutions prêtes à être branchées avec des paquets de lumens élevés. Grâce à nos packs performants dans de nombreuses versions et configurations, les besoins des clients peuvent être mis en œuvre rapidement, efficacement et de manière fiable.



BAHAM I SET DE 3

- 3 x Encastrés de meuble BAHAM I 687099
- Dimensions H x Ø: 12,5 x 62 mm
- 1 x DEKO-LIGHT Transformateur dimmable 862169
- dimmable par découpage de phase
- Distributeur AMP pour 6 lampes supplémentaires

620006 argenté brossé  3000 K 3 x 240 lm **129,95 €**



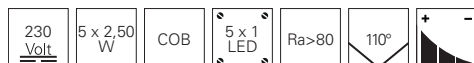
Accessoires prémontés appropriés pour l'extension du câblage à la page 993



BAHAM I SET DE 5

- 5 x Encastrés de meuble BAHAM I 687099
- Dimensions H x Ø: 12,5 x 62 mm
- 1 x DEKO-LIGHT Transformateur dimmable 862169
- dimmable par découpage de phase
- Distributeur AMP pour 6 lampes supplémentaires

620007 argenté brossé  3000 K 5 x 240 lm **189,95 €**



Accessoires prémontés appropriés pour l'extension du câblage à la page 993

FINE I

- Aluminium
- Dimensions L x B x H: 60 x 60 x 5 mm
- dimmable par découpage de phase



687034  Gris argent RAL 7001 matte  2700 K 210 lm **29,95 €**



Accessoires

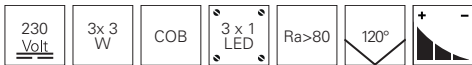
872127 Transformateur | 12V DC | 4,0 W **11,95 €**
872635 Transformateur | 12V DC | 20,0 W **22,95 €**
862051 Transformateur dimmable | 12V DC | 2,5 - 25,0 W **56,95 €**



FINE I SET DE 3

- 3 x Encastrés de meuble FINE I 687034
- Dimensions L x B x H: 60 x 60 x 5 mm
- 1 x DEKO-LIGHT Transformateur 862169
- dimmable par découpage de phase
- Distributeur AMP pour 6 lampes supplémentaires

620012  Gris argent RAL 7001 matte  3000 K 3 x 210 lm **149,95 €**



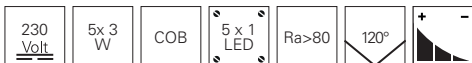
Accessoires prémontés appropriés pour l'extension du câblage à la page 993



FINE I SET DE 5

- 5 x Encastrés de meuble FINE I 687034
- Dimensions L x B x H: 60 x 60 x 5 mm
- 1 x DEKO-LIGHT Transformateur 862169
- dimmable par découpage de phase
- Distributeur AMP pour 6 lampes supplémentaires

620013  Gris argent RAL 7001 matte  3000 K 5 x 210 lm **199,95 €**



Accessoires prémontés appropriés pour l'extension du câblage à la page 993

FINE II

- Aluminium
- Dimensions L x B x H: 190 x 60 x 5 mm
- dimmable par découpage de phase



687035  Gris argent RAL 7001 matte  2700 K 220 lm **34,95 €**



Accessoires

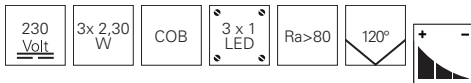
872127 Transformateur | 12V DC | 4,0 W **11,95 €**
872635 Transformateur | 12V DC | 20,0 W **22,95 €**
862051 Transformateur dimmable | 12V DC | 2,5 - 25,0 W **56,95 €**



FINE II SET DE 3

- 3 x Encastrés de meuble FINE II 687035
- Dimensions L x B x H: 190 x 60 x 5 mm
- 1 x DEKO-LIGHT Transformateur 862169
- dimmable par découpage de phase
- Distributeur AMP pour 6 lampes supplémentaires

620014  Gris argent RAL 7001 matte  2700 K 3 x 220 lm **169,95 €**



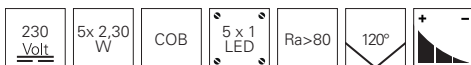
Accessoires prémontés appropriés pour l'extension du câblage à la page 993



FINE II SET DE 5

- 5 x Encastrés de meuble FINE II 687035
- Dimensions L x B x H: 190 x 60 x 5 mm
- 1 x DEKO-LIGHT Transformateur 862169
- dimmable par découpage de phase
- Distributeur AMP pour 6 lampes supplémentaires

620015  Gris argent RAL 7001 matte  2700 K 5 x 220 lm **235,95 €**



Accessoires prémontés appropriés pour l'extension du câblage à la page 993

SPIEGEL RUND

- Aluminium
- Dimensions L x H x Ø: 97 x 14 x 80 mm
- Socle L x B: 30 x 15 mm
- dimmable par découpage de phase



687130 argenté Chrome 4000 K 300 lm **49,95 €**



Accessoires

872629 Transformateur | 12V DC | 6,0 W **16,95 €**
872635 Transformateur | 12V DC | 20,0 W **22,95 €**
862051 Transformateur dimmable | 12V DC | 2,5 - 25,0 W **56,95 €**



ROND SET DE 3

- 3 x Encastrés de meuble RUND 687130
- Dimensions L x H x Ø: 97 x 14 x 80 mm
- 1 x DEKO-LIGHT Transformateur 862169
- dimmable par découpage de phase
- Distributeur AMP pour 6 lampes supplémentaires

620016 argenté Chrome 4000 K 3 x 300 lm **209,95 €**



Accessoires prémontés appropriés pour l'extension du câblage à la page 993



ROND SET DE 5

- 5 x Encastrés de meuble RUND 687130
- Dimensions L x H x Ø: 97 x 14 x 80 mm
- 1 x DEKO-LIGHT Transformateur 862169
- dimmable par découpage de phase
- Distributeur AMP pour 6 lampes supplémentaires

620017 argenté Chrome 4000 K 5 x 300 lm **299,95 €**



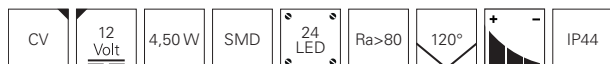
Accessoires prémontés appropriés pour l'extension du câblage à la page 993

SPIEGEL CARRE

- Aluminium
- Dimensions L x B x H: 98 x 80 x 14 mm
- Socle L x B: 30 x 15 mm
- dimmable par découpage de phase



687131 argenté Chrome NW 4000 K 300 lm **4995 €**



Accessoires

872629 Transformateur | 12V DC | 6,0 W **16,95 €**
872635 Transformateur | 12V DC | 20,0 W **22,95 €**
862051 Transformateur dimmable | 12V DC | 2,5 - 25,0 W **56,95 €**



CARRE SET DE 3

- 3 x Encastrés de meuble CARRE 687131
- Dimensions L x B x H: 98x 80 x 14 mm
- 1 x DEKO-LIGHT Transformateur 862169
- dimmable par découpage de phase
- Distributeur AMP pour 6 lampes supplémentaires

620018 argenté Chrome NW 4000 K 3 x 300 lm **209,95 €**



Accessoires prémontés appropriés pour l'extension du câblage à la page 993



CARRE SET DE 5

- 5 x Encastrés de meuble CARRE 687131
- Dimensions L x B x H: 98 x 80 x 14 mm
- 1 x DEKO-LIGHT Transformateur 862169
- dimmable par découpage de phase
- Distributeur AMP pour 6 lampes supplémentaires

620019 argenté Chrome NW 4000 K 5 x 300 lm **299,95 €**



Accessoires prémontés appropriés pour l'extension du câblage à la page 993



SPIEGEL LINE

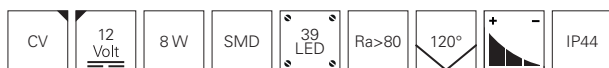
Des reflets sous la plus belle lumière: les luminaires LINE I et LINE II diffusent leur lumière blanche et chaude sur une grande surface et sans ombrage sur des miroirs d'une épaisseur maximale de 10 mm. Si nécessaire, la série LINE peut également être utilisée comme un élégant luminaire de surface pour divers meubles, grâce à l'adaptateur fourni.



SPIEGEL LINE I

- Aluminium
- Dimensions L x B x H: 312 x 100 x 67 mm
- Socle L x B x H: 100 x 60 x 67 mm
- dimmable par découpage de phase
- avec socle multifonctionnel jusqu'à une épaisseur de 10mm [miroir, support]

687065  argenté Chrome  3000 K 380 lm **69,95 €**



Accessoires

872632 Transformateur | 12V DC | 12,0 W **19,95 €**


872635 Transformateur | 12V DC | 20,0 W **22,95 €**

862051 Transformateur dimmable | 12V DC | 2,5 - 25,0 W **56,95 €**



LINE I 2ER BUNDLE

- 2 x Encastrés de meuble LINE I 687065
- Dimensions L x B x H: 312 x 100 x 67 mm
- 1 x DEKO-LIGHT Transformateur dimmable 862170
- Distributeur AMP pour 6 lampes supplémentaires

620020  argenté Chrome  3000 K 2 x 380 lm **225,95 €**




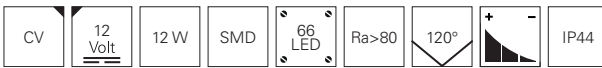
Accessoires prémontés appropriés pour l'extension du câblage à la page 993



SPIEGEL LINE II

- Aluminium
- Dimensions L x B x H: 512 x 100 x 67 mm
- Socle L x B x H: 100 x 60 x 67 mm
- dimmable par découpage de phase
- avec socle multifonctionnel jusqu'à une épaisseur de 10mm [miroir, support]

687063 argenté Chrome  3000 K 550 lm **89,95 €**



Accessoires

872635	Transformateur 12V DC 20,0 W	22,95 €
862162	Transformateur 12V DC 40,0 W	48,95 €
862051	Transformateur dimmable 12V DC 2,5 - 25,0 W	56,95 €



LINE II 2ER BUNDLE

- 2 x Encastrés de meuble LINE II 687063
- Dimensions L x B x H: 512 x 100 x 67 mm
- 1 x DEKO-LIGHT Transformateur dimmable 862170
- Distributeur AMP pour 6 lampes supplémentaires

620021 argenté Chrome  3000 K 2 x 550 lm **249,95 €**





Accessoires pré-montés appropriés pour l'extension du câblage à la page 993



LUCY II

- Aluminium
- Dimensions L x B x H x Ø: 325 x 185 x 40 x 12 mm
- Socle B: 35 mm
- dimmable par découpage de phase



688003  Gris argent RAL 7001  3000 K 400 lm **39,95 €**



Accessoires


872632 Transformateur | 12V DC | 12,0 W **19,95 €**

872635 Transformateur | 12V DC | 20,0 W **22,95 €**

862051 Transformateur dimmable | 12V DC | 2,5 - 25,0 W **56,95 €**

QUADRO POINT

- Acier inoxydable
- Dimensions L x B x H: 70 x 70 x 6,5 mm



686940  argenté brossé  4500 K 30 lm **32,95 €**



Accessoires

872127 Transformateur | 12V DC | 4,0 W **11,95 €**


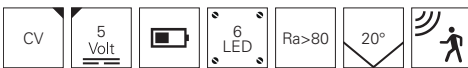


LUCKYLITE PRO - AKKUBETRIEBEN

- Plastique
- Dimensions L x B x H: 100,0 x 10,6 x 70,0 mm
- Détecteur de mouvement

687095 argenté matte **NW** 4000 K

49,95 €





Eclairage de vitrine



HERCULIS

Petites aides, grand effet. Avec les luminaires d'exposition HERCULIS dans des boîtiers en aluminium de haute qualité, vous pouvez atteindre tous les coins d'une vitrine. La tête du luminaire, avec son angle de rayonnement de 40°, peut être librement tournée et pivotée dans toutes les directions. En outre, le guidage intelligent des câbles et le système prêt à être branché permettent un montage facile en surface et en retrait dans les vitrines, les comptoirs, les espaces de vente ou dans le salon.



HERCULIS MAGNETIC

- un design optimisé pour les vitrines et les vitrines d'exposition
- haute performance malgré un design compact
- système prêt à être branché
- montage flexible grâce aux aimants
- Aluminium moulé
- Dimensions L x Ø: 42 x 31 mm
- Socle H x Ø: 5 x 31 mm




688026		argenté		3000 K	100 lm	49,95 €
688025		noir		3000 K	100 lm	49,95 €
688028		argenté		4000 K	105 lm	49,95 €
688027		noir		4000 K	105 lm	49,95 €



Accessoires

930594	Prêt à être branché, y compris le distributeur à 3 voies	25,95 €
930592	Prêt à être branché, y compris le distributeur à 6 voies	35,95 €



HERCULIS SMALL

- un design optimisé pour les vitrines et les vitrines d'exposition
- haute performance malgré un design compact
- pour montage en surface et encastré grâce à un routage intelligent des câbles
- système prêt à être branché
- tête rotative et pivotante
- Aluminium moulé
- Dimensions L x Ø: 150 x 39 mm
- Socle H x Ø: 5 x 39 mm

688030	 argenté	 3000 K	100 lm	69,95 €
688029	 noir	 3000 K	95 lm	69,95 €
688033	 argenté	 4000 K	95 lm	69,95 €
688031	 noir	 4000 K	95 lm	69,95 €



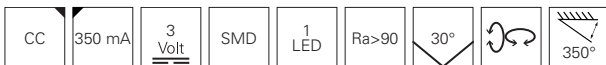
Accessoires

930594	Prêt à être branché, y compris le distributeur à 3 voies	25,95 €
930592	Prêt à être branché, y compris le distributeur à 6 voies	35,95 €

HERCULIS BIG

- un design optimisé pour les vitrines et les vitrines d'exposition
- haute performance malgré un design compact
- pour montage en surface et encastré grâce à un routage intelligent des câbles
- système prêt à être branché
- tête rotative et pivotante
- Aluminium moulé
- Dimensions L x Ø: 250 x 39 mm
- Socle H x Ø: 5 x 39 mm

688035	 argenté	 3000 K	95 lm	69,95 €
688034	 noir	 3000 K	95 lm	69,95 €
688037	 argenté	 4000 K	98 lm	69,95 €
688036	 noir	 4000 K	98 lm	69,95 €



Accessoires

930594	Prêt à être branché, y compris le distributeur à 3 voies	25,95 €
930592	Prêt à être branché, y compris le distributeur à 6 voies	35,95 €



HERCULIS DOUBLE

- un design optimisé pour les vitrines et les vitrines d'exposition
- haute performance malgré un design compact
- pour montage en surface et encastré grâce à un routage intelligent des câbles
- système prêt à être branché
- tête rotative et pivotante
- Aluminium moulé
- Dimensions L x Ø: 200 x 39 mm
- Socle H x Ø: 5 x 39 mm

688039	 argenté	 3000 K	185 lm	99,95 €
688038	 noir	 3000 K	185 lm	99,95 €
688041	 argenté	 4000 K	195 lm	99,95 €
688040	 noir	 4000 K	195 lm	99,95 €




Accessoires

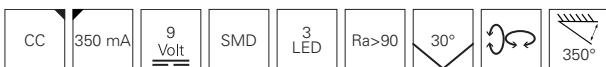
930594	Prêt à être branché, y compris le distributeur à 3 voies	25,95 €
930592	Prêt à être branché, y compris le distributeur à 6 voies	35,95 €



HERCULIS TRIPLE

- un design optimisé pour les vitrines et les vitrines d'exposition
- haute performance malgré un design compact
- pour montage en surface et encastré grâce à un routage intelligent des câbles
- système prêt à être branché
- tête rotative et pivotante
- Aluminium moulé
- Dimensions L x Ø: 250 x 39 mm
- Socle H x Ø: 5 x 39 mm

688043	 argenté	 3000 K	263 lm	119,95 €
688042	 noir	 3000 K	263 lm	119,95 €
688045	 argenté	 4000 K	290 lm	119,95 €
688044	 noir	 4000 K	290 lm	119,95 €



Accessoires

930594	Prêt à être branché, y compris le distributeur à 3 voies	25,95 €
930592	Prêt à être branché, y compris le distributeur à 6 voies	35,95 €







ECLAIRAGE SUR BATTERIE ET SOLAIRE

- 248 Eclairage sur batterie
- 262 Eclairage solaire

ECLAIRAGE D'EXTÉRIEUR

- 270 Bornes d'éclairage
- 298 Appliques plafonds
- 358 Appliques murales et plafonniers
- 368 Encastrés muraux
- 378 Boules et lampadaires
- 386 Répartiteurs
- 390 Projecteurs en saillies et sur piques
- 410 Wallwasher
- 416 Encastrés de sol
- 450 Projecteurs immergeables



nouveau



Page 252



nouveau



Page 252



nouveau



Page 253



nouveau



Page 253



nouveau



Page 254



nouveau



Page 256



Page 258



Page 258



Page 260



Page 262



Page 265



Page 266



Page 266



Page 268



Eclairage sur batterie et solaire



MIRAM

Combinez et brillez - avec la série MIRAM, il n'y a plus de limites à votre créativité. Il suffit de combiner la tête du luminaire dans votre couleur préférée avec un pied, un support mural ou une suspension de votre choix. Vous pouvez ainsi créer votre propre luminaire individuel en un clin d'œil et le recombinaison à tout moment sans outils. Flexible, simple, chic - voilà ce qu'est MIRAM Combine & Shine.

C'est aussi simple que cela:

- Choisissez une tête de luminaire dans votre couleur préférée
- Sélectionnez la fixation souhaitée dans votre couleur préférée

Vos avantages:

- Câble USB-C inclus
- 147 combinaisons possibles



346025



346033



346032



346034



346035



346036



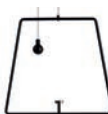
346037



930625



930627



930626



930628



930629



930630



930631



930618



930620



930619



930621



930622



930623



930624



930611



930613



930612



930614



930615



930616



930617





TÊTE DE LUMIÈRE MAGNÉTIQUE MIRAM

- Autonomie élevée de la batterie [>10h]
- Chargement facile via le câble USB-C [inclus]
- >190 lm
- gradable en continu via un interrupteur tactile
- peut être combiné avec tous les supports de la série grâce à une fixation magnétique
- Aluminium moulé
- Dimensions H x Ø: 30 x 120 mm

346025		blanc		3000 K	196 lm	98,95 €
346033		gris		3000 K	196 lm	98,95 €
346032		noir		3000 K	196 lm	98,95 €
346034		Rouge rubis RAL 3003		3000 K	196 lm	98,95 €
346035		jaune		3000 K	196 lm	98,95 €
346036		bleu		3000 K	196 lm	98,95 €
346037		vert		3000 K	196 lm	98,95 €



SUPPORT POUR LAMPE MAGNÉTIQUE MIRAM







- Peut être combiné à volonté avec n'importe quelle tête de luminaire de la série MIRAM
- Aluminium moulé
- Dimensions H x Ø: 270 x 102 mm

930611		blanc	28,95 €
930613		gris	28,95 €
930612		noir	28,95 €
930614		Rouge rubis RAL 3003	28,95 €
930615		jaune	28,95 €
930616		bleu	28,95 €
930617		vert	28,95 €



SUPPORT MURAL POUR LAMPE MAGNÉTIQUE MIRAM


- Peut être combiné à volonté avec n'importe quelle tête de luminaire de la série MIRAM
- Aluminium moulé
- Dimensions B x H: 85 x 96 mm
- Base Ø: 60 mm

930618		blanc	16,95 €
930620		gris	16,95 €
930619		noir	16,95 €
930621		Rouge rubis RAL 3003	16,95 €
930622		jaune	16,95 €
930623		bleu	16,95 €
930624		vert	16,95 €



PENDENTIF POUR LAMPE MAGNÉTIQUE MIRAM



- Peut être combiné à volonté avec n'importe quelle tête de luminaire de la série MIRAM
- Montage sans perçage ni vissage
- Aluminium moulé
- Dimensions B x H: 205 x 185 mm
- Longueur max.: 2190 mm

930625		blanc	29,95 €
930627		gris	29,95 €
930626		noir	29,95 €
930628		Rouge rubis RAL3003	29,95 €
930629		jaune	29,95 €
930630		bleu	29,95 €
930631		vert	29,95 €

CRUCIS

Une performance puissante avec un design simple: voilà notre luminaire rechargeable CRUCIS. Que ce soit pour une réunion agréable dans le jardin ou comme source de lumière discrète dans un restaurant ou une brasserie.

Grâce à son look simple et intemporel, à la longue durée de vie de sa batterie et à la base de chargement incluse dans la livraison, rien ne s'oppose à une soirée conviviale en plein air, et encore moins à un câble peu pratique.



CRUCIS

- **Autonomie élevée de la batterie [>10h]**
- **Chargement facile via la station de charge avec câble USB**
- **>160 lm**
- **gradable en continu via un interrupteur tactile**
- Aluminium moulé
- Dimensions L x B x H: 100 x 100 x 292 mm
- Base L x B x H: 79 x 79 x 17 mm

346041	<input type="checkbox"/>	blanc	3000 K	165 lm	99,95 €
346043	<input type="checkbox"/>	gris	3000 K	165 lm	99,95 €
346042	<input type="checkbox"/>	noir	3000 K	165 lm	99,95 €





ALGIEBA

La lampe de table intelligente avec ce petit quelque chose en plus! Notre lampe à piles ALGIEBA ne séduit pas seulement par son design et sa qualité robuste. Elle offre également ce petit quelque chose pour les douces nuits d'été à l'extérieur grâce à un panneau de charge inductif qui peut être allumé par un interrupteur tactile!

Finis les problèmes de batterie et les câbles emmêlés. Même en chargeant votre smartphone, la performance de la lumière ne souffre pas le moins du monde.

L'option de charge de la base de chargement USB-C incluse complète le concept sophistiqué de cette lampe à batterie unique.



ALGIEBA

- **Autonomie élevée de la batterie [>10h]**
si le panneau de chargement n'est pas utilisé
- **Chargement facile via la station de charge avec câble USB**
- **>200 lm**
- **gradable en continu via un interrupteur tactile**
- **panneau de charge sans fil commutable pour les smartphones**
- Aluminium moulé
- Dimensions L x B x H: 175 x 92 x 330 mm
- Base L x B x H: 175 x 103 x 15 mm

346038	<input type="checkbox"/> blanc	<input checked="" type="checkbox"/> 3000 K	212 lm	149,95 €
346040	<input checked="" type="checkbox"/> gris	<input checked="" type="checkbox"/> 3000 K	212 lm	149,95 €
346039	<input checked="" type="checkbox"/> noir	<input checked="" type="checkbox"/> 3000 K	212 lm	149,95 €







SHERATAN

La SHERATAN est une lampe de table LED fonctionnant sur batterie et pouvant être rechargée via une connexion USB intégrée. La SHERATAN peut donc être utilisée non seulement comme lumière d'accentuation dans les salons, mais aussi lors d'événements tels que des galas, des événements d'entreprise et des garden-parties. Le boîtier de 38 cm de haut avec abat-jour ondulé ou lisse et plaque de base stable en aluminium moulé sous pression robuste [IP54] abrite une ampoule LED de 2,2 watts qui produit une agréable lumière blanc chaud de 3000 K et peut être allumée et éteinte via un capteur tactile.



SHERATAN I DIM



- gradateur tactile
- allure noble
- IP54
- Aluminium moulé
- Dimensions L x B x H x Ø: 100 x 100 x 380 x 110 mm
- Base L x B x H: 100 x 100 x 11 mm
- prise de chargement USB
- batterie au lithium incluse | 2x 2200 mAh

346011 blanc  3000 K 154 lm **119,95 €**
346012 noir  3000 K 154 lm **119,95 €**



SHERATAN II DIM

- gradateur tactile
- allure noble
- IP54
- Aluminium moulé
- Dimensions L x B x H x Ø: 100 x 100 x 380 x 115 mm
- Base L x B x H: 100 x 100 x 11 mm
- prise de chargement USB
- batterie au lithium incluse | 2x 2200 mAh

346013 blanc  3000 K 154 lm **119,95 €**
346014 noir  3000 K 154 lm **119,95 €**






LACERTAE USB

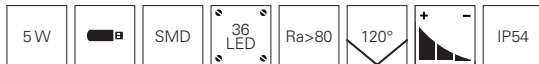
Sortez, amusez-vous et emportez simplement la lumière avec vous. Aucun problème avec ce fidèle compagnon. Grâce à sa fonction de variation d'intensité lumineuse à 3 niveaux, la LACERTAE USB est la préférée pour une lecture confortable au bord du lac ou un pique-nique romantique dans le parc. Avec la banque d'alimentation intégrée, elle ne se contente pas d'éclairer votre garden-party, mais veille également à ce que la musique ne s'essouffle pas. La LACERTAE USB - un must pour tous ceux qui veulent être libres.



LACERTAE USB

- portable
- **Fonction Powerbank**
- **gradation à trois niveaux**
- **batterie au lithium 7800mAh incluse**
- **vitres en verre véritable**
- Aluminium moulé
- Dimensions L x B x H: 180 x 180 x 267 mm
- Base L x B x H: 145 x 145 x 25 mm
- prise de chargement USB

346009 ■ gris foncé  3000 K 460 lm **155,95 €**



Lampadaire
muraux de
la même
série Page 352
731112



SAMAS SOLAR

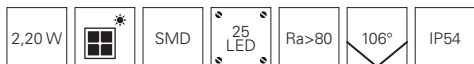
Ce n'est pas partout que l'on veut de la lumière, il y a aussi de l'électricité. Nous avons la solution. La série SAMAS SOLAR n'a besoin que d'une chose pour briller: du soleil de temps en temps. Grâce à son mode économique intelligent, dans lequel elle ne brille qu'à 15 % de sa puissance lumineuse lorsqu'elle n'est pas utilisée, elle a une durée de combustion particulièrement longue. Dès qu'elle détecte une approche via son capteur intégré, elle brille à pleine puissance. Elle peut également être désactivée à l'aide d'un bouton-poussoir. La puissance de l'éclairage combinée à une technologie de pointe pour une longue durée de fonctionnement est une véritable solution pour les murs, les tables et les jardins.



SAMAS SOLAR

- Aluminium moulé
- Dimensions L x B x H: 154 x 140 x 290 mm
- Base L x B x H: 110 x 30 x 12 mm
- Détecteur de mouvement / de crépuscule
- Panneau solaire de haute capacité
- batterie Li-Ion incluse | 3,70V | 2200 mA

731122 ■ gris foncé  3000 K 130 lm **109,95 €**





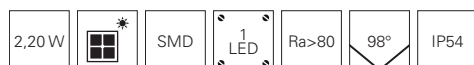




SAMAS SOLAR

- Aluminium moulé
- Dimensions L x B: 140 x 140 mm
- Base L x B x H: 100,50 x 100,50 x 22,00 mm
- Détecteur de mouvement / de crépuscule
- batterie Li-Ion incluse | 3,70V | 2200 mAh
- avec piquet de terre

733049	■ gris foncé H: 340 mm	☀ 3000 K	170 lm	99,95 €
733050	■ gris foncé H: 500 mm	☀ 3000 K	135 lm	119,95 €



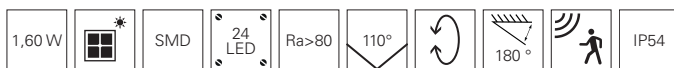
SOLAR PREMIUM

La série SOLAR PREMIUM impressionne par son design futuriste et fonctionne comme un luminaire extérieur innovant et décoratif pour l'extérieur et le jardin. L'alimentation en énergie est assurée par la batterie rechargeable intégrée, y compris le panneau solaire, de sorte qu'aucun câble compliqué ou gênant n'est nécessaire.

SOLAR PREMIUM I

- Aluminium
- Dimensions L x B x H: 160,5 x 233,2 x 152 mm
- Base L x B x H: 160,5 x 31,5 x 80,5 mm
- Détecteur de mouvement / de crépuscule
- Panneau solaire de haute capacité
- batterie Li-Ion incluse | 3,70V | 2200 mA

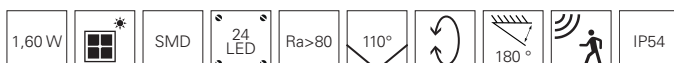
731116 ■ gris foncé  3200 K 170 lm **149,95 €**



SOLAR PREMIUM I

- Aluminium
- Dimensions L x B x H: 200 x 151 x 1000 mm
- Base L x B x H: 80 x 151 x 4,5 mm
- Détecteur de mouvement / de crépuscule
- Panneau solaire de haute capacité
- batterie Li-Ion incluse | 3,70V | 2200 mA

733046 ■ gris foncé  3200 K 170 lm **179,65 €**



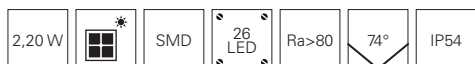




LUGH SOLAR

- Aluminium moulé
- Dimensions L x B x H: 140,5 x 140,5 x 340 mm
- Base L x B x H: 138,0 x 138,0 x 35,0 mm
- Capteur de crépuscule
- Puissance absorbée: 2,20 W
- batterie Li-Ion incluse | 3,70V | 2200 mAh

733051 ■ gris foncé ww 3000 K 130 lm **109,95 €**







Page



Page 273



Page 273



Page 274



Page 274



Page 275



Page 277



Page 279



Page 279



Page 280



Page 282



Page 284



Page 286



Page 286



Page 287



Page 287



Page 288



Page 288



Page 289



Page 289



Page 290



Page 290



Page 291



Page 291



■ Page 292



■ Page 292



■ Page 294



■ Page 297

Bornes d'éclairage

PORRIMA

- Acier inoxydable
- Dimensions Ø: 76 mm
- Base H x Ø: 8 x 118 mm
- dimmable avec ampoule optionnelle

733012 argenté brossé

H: 500 mm

53,95 €

733028 argenté brossé

H: 1000 mm

63,95 €



Ampoules à partir de la Page 969-970



Lampadaire
muraux de
la même
série Page 302
731107

NOVA

- Acier inoxydable
- Dimensions H x Ø: 1100 x 75 mm
- Base Ø: 110 mm
- dimmable avec ampoule optionnelle
- douille E27 adaptée à l'ampoule LED A19

730007 argenté

67,95 €



Lampadaires
muraux de
la même
série Page 306
730034
731012

NOVA MOTION

- Acier inoxydable
- Dimensions H x Ø: 1100 x 75 mm
- Base Ø: 110 mm
- Détecteur de mouvement / de crépuscule
- douille E27 adaptée à l'ampoule LED A19

730032 argenté

74,95 €



Lampadaires
muraux de
la même
série Page 306
730034
731012

ZILLY II

- Acier inoxydable
- Dimensions L x B: 500 x 140 mm
- Base H x Ø: 7 x 100 mm
- dimmable avec ampoule optionnelle

733002  argenté

74,95 €



Ampoules à partir de la Page 969-970



Lampadaires
muraux de
la même
série Page 303
731008
731009

ZILLY II

- Acier inoxydable
- Dimensions L x B: 1000 x 232 mm
- Base H x Ø: 7 x 100 mm
- dimmable avec ampoule optionnelle

733003  argenté

104,95 €



Ampoules à partir de la Page 969-970



Lampadaires
muraux de
la même
série Page 305
731010
731011

ESTADA

- Acier inoxydable
- Dimensions H x Ø: 1000 x 100 mm
- Base Ø: 170 mm
- dimmable avec ampoule optionnelle

730009 argenté

104,95 €



Ampoules à partir de la Page 974-977



Lampadaire muraux de la même série Page 308 **730014**





ARBINTO

L'ARBINTO, avec son pied haut et l'émission de lumière avec l'ampoule E27 ainsi que le cadre en verre véritable, rappelle une torche et crée un sentiment immédiat de chaleur et de sécurité.

ARBINTO

- Aluminium moulé
- Dimensions L x B: 800 x 120 mm
- Base Ø: 140 mm
- dimmable avec ampoule optionnelle

733061 ■ Gris noir RAL 7021

106,95 €



Ampoules à partir de la Page 974-977





FACADO

Les lampadaires de la série Facado [IP44], disponibles en deux hauteurs [65 cm / 100 cm], encadrent les allées pavées du jardin et font office d'éclairage fonctionnel et classiquement élégant.

FACADO A + B

- Aluminium moulé
- Dimensions L x B x H: 108 x 108 x 650 mm
- Base L x B: 108 x 108 mm
- dimmable avec ampoule optionnelle

730332 ■ anthracite **109,95 €**

730333 ■ marron **109,95 €**



Ampoules à partir de la Page 974-977



FACADO A

- Aluminium moulé
- Dimensions L x B x H: 110 x 110 x 1000 mm
- Base L x B x H: 110 x 110 x 10 mm
- dimmable avec ampoule optionnelle

733018 ■ anthracite **164,95 €**



Ampoules à partir de la Page 974-977



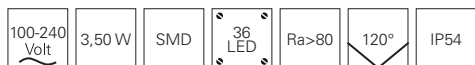
Lampadaire
muraux de
la même
série Page 308
731059



CATA IV

- Aluminium moulé
- Dimensions L x B: 151 x 61 mm
- Base L x B x H: 145 x 55 x 20 mm

733040	■ anthracite	H: 500 mm	ww 3000 K	170 lm	159,95 €
733041	■ anthracite	H: 700 mm	ww 3000 K	170 lm	185,95 €
733042	■ anthracite	H: 1000 mm	ww 3000 K	170 lm	205,95 €







HYDRAE


Le luminaire de borne à LED HYDRAE permet d'éclairer de manière élégante et efficace divers scénarios extérieurs. Développé pour une utilisation en extérieur, le luminaire design en aluminium moulé sous pression et acier inoxydable combinés convient pour l'éclairage de chemins ou comme élément d'éclairage décoratif dans le jardin. En plus de la version de luminaire de borne, la famille de produits HYDRAE comprend également un luminaire mural.



HYDRAE

- Aluminium moulé
- Dimensions L x B: 160 x 49 mm
- Base L x B x H: 150 x 40 mm

733052 ■ anthracite H: 650 mm  3000 K 600 lm **169,95 €**
733053 ■ anthracite H: 1000 mm  3000 K 600 lm **192,95 €**



Lampadaire
muraux de
la même
série Page 317
731103



CHERTAN

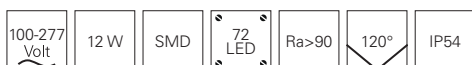
Avec son mélange de matériaux inhabituel composé d'un boîtier en aluminium moulé sous pression et d'un socle en béton, le lampadaire d'extérieur CHERTAN se distingue visuellement des autres modèles. Avec son agréable lumière blanc chaud et un angle de faisceau de 120°, y compris l'interrupteur de mouvement et de crépuscule, le luminaire d'extérieur est parfait pour une utilisation décorative dans les zones d'entrée, sur les allées ou dans le jardin.




CHERTAN

- Aluminium moulé | Béton
- Dimensions L x B: 170 x 72 mm
- Base L x B x H: 160 x 30 x 40 mm

733043	■ gris foncé	H: 450 mm	ww 3000 K	480 lm	182,95 €
733044	■ gris foncé	H: 600 mm	ww 3000 K	530 lm	199,95 €
733045	■ gris foncé	H: 1000 mm	ww 3000 K	640 lm	219,95 €



Lampadaire muraux de la même série Page 318 **731113**





RUKBAT

- Aluminium moulé
- Dimensions L x B: 85 x 85 mm
- Base L x B x H: 145 x 145 x 20 mm

733047	■ Gris signalisation RAL 7043	H: 500 mm	ww	3000 K	670 lm	149,95 €
733048	■ Gris signalisation RAL 7043	H: 800 mm	ww	3000 K	670 lm	195,95 €

100-240 Volt	12,5 W	COB	1 LED	Ra>80	IP65
-----------------	--------	-----	----------	-------	------

ANTLIAE

- Aluminium moulé
- Dimensions L x B: 152 x 121 mm
- Base L x B x H: 152 x 121 x 20 mm



733033	■ Gris signalisation RAL 7043	H: 150 mm	ww	3000 K	380 lm	99,95 €
733034	■ Gris signalisation RAL 7043	H: 500 mm	ww	3000 K	650 lm	129,95 €
733035	■ Gris signalisation RAL 7043	H: 800 mm	ww	3000 K	650 lm	149,95 €

100-240 Volt	12 W	COB	1 LED	Ra>80	IP65
-----------------	------	-----	----------	-------	------

TRILA

- Aluminium moulé
- Dimensions L x B x H: 128,5 x 123 x 800 mm
- Base Ø: 120 mm

730364 ■ anthracite  3000 K

361 lm **149,95 €**

220-240 Volt	6 W	SMD	90 LED	IP44
-----------------	-----	-----	-----------	------



Lampadaire
muraux de
la même
série Page 347
730366

TRILA II

- Aluminium moulé
- Dimensions L x B x H: 128,5 x 123 x 800 mm
- Base Ø: 120 mm

730365 ■ anthracite  3000 K

361 lm **149,95 €**

220-240 Volt	6 W	SMD	90 LED	IP44
-----------------	-----	-----	-----------	------



Lampadaire
muraux de
la même
série Page 347
730366

ORTIS

- Aluminium moulé
- Dimensions L x Ø: 1000 x 120 mm

733004 ■ gris foncé ww 3000 K 510 lm **189,95 €**

220-240 Volt	15 W	COB	1 LED	Ra>80	360°	IP54
-----------------	------	-----	----------	-------	------	------



Lampadaire
muraux de
la même
série Page 346
731031

BESSMA II + III

- Aluminium moulé
- Dimensions Ø: 80 mm
- Base H x Ø: 30 x 100 mm

733025 ■ Gris signalisation RAL 7043 H: 500 mm ww 3000 K 580 lm **105,95 €**

733026 ■ Gris signalisation RAL 7043 H: 800 mm ww 3000 K 580 lm **125,95 €**



100-240 Volt	9 W	SMD	8 LED	Ra>80	360°	IP54
-----------------	-----	-----	----------	-------	------	------



Lampadaire
muraux de
la même
série Page 347
731083

BEACON II MOTION

- Aluminium moulé
- Dimensions L x B: 70 x 70 mm
- Base L x B x H: 102 x 102 x 7 mm
- Détecteur de mouvement / de crépuscule


733006 ■ Gris signalisation RAL 7043 H: 500 mm  3000 K 290 lm **129,95 €**
733008 ■ Gris signalisation RAL 7043 H: 800 mm  3000 K 290 lm **149,95 €**

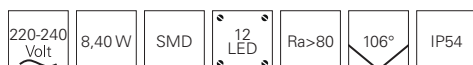


Lampadaire
muraux de
la même
série Page 345
731016

GRUIS II

- Aluminium moulé
- Dimensions L x B x H: 20 x 80 x 650 mm
- Base L x B x H: 117 x 65 x 11 mm

733005 ■ anthracite  3000 K 310 lm **125,95 €**






Lampadaire
muraux de
la même
série Page 344
731055

IRETTA

- Aluminium moulé
- Dimensions L x B x H: 165 x 192 x 700 mm
- Base L x B: 165 x 85 mm

730354 ■ anthracite  3000 K 240 lm **149,95 €**

	4 W	SMD		Ra>80		IP44
----------------------------------------------------------------------------------	-----	-----	-----------------------------------------------------------------------------------	-------	-----------------------------------------------------------------------------------	------



Lampadaire
muraux de
la même
série Page 345
730395








reddot award 2017
winner

ROBI FLEX

- Aluminium moulé
- Dimensions L x B x H: 35 x 80 x 1000 mm
- Base L x B: 115 x 73 mm
- tête d'éclairage inclinable

733007 ■ gris foncé laqué  3000 K 700 lm **209,95 €**

	10 W	SMD		Ra>80			
------------------------------------------------------------------------------------	------	-----	-------------------------------------------------------------------------------------	-------	-------------------------------------------------------------------------------------	-------------------------------------------------------------------------------------	-------------------------------------------------------------------------------------



Lampadaire
muraux de
la même
série Page 343
731068



TAYGETA 600 + 1000

- Aluminium moulé
- Dimensions L x B: 220 x 148 mm
- Base L x B x H: 220 x 90 x 10 mm

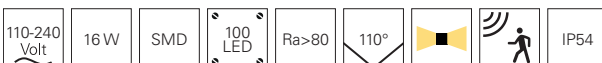
733037 ■ gris foncé H: 600 mm  3000 K 1500 lm **209,95 €**
733038 ■ gris foncé H: 1000 mm  3000 K 1500 lm **239,95 €**



TAYGETA 1000 MOTION


- Aluminium moulé
- Dimensions L x B x H: 220 x 148 x 1000 mm
- Base L x B x H: 220 x 90 x 10 mm
- Détecteur de mouvement / de crépuscule

733039 ■ gris foncé  3000 K 1500 lm **259,95 €**



TUCANAE

- Aluminium moulé
- Dimensions B x H: 206 x 1000 mm
- Base L x B x H: 120 x 180 x 10 mm

733031 ■ gris foncé  3000 K 1650 lm **219,95 €**



Lampadaire muraux de la même série Page 342 **731110**

TUCANAE MOTION

- Aluminium moulé
- Dimensions B x H: 206 x 1000 mm
- Base L x B x H: 120 x 180 x 10 mm
- Détecteur de mouvement / de crépuscule

733036 ■ gris foncé  3000 K 1650 lm **239,95 €**



Lampadaire muraux de la même série Page 342 **731115**



BERMUDA

Certes, un grand nom pour un petit luminaire. Mais dans son design, la série BERMUDA se présente sans aucun doute comme aussi passionnante que le triangle bien connu. Le petit luminaire nain est un enrichissement pour chaque jardin et s'intègre comme un petit champignon dans chaque environnement extérieur. Et d'ailleurs, il se distingue également en tant que luminaire mural.



Lampadaire
muraux de
la même
série IP65
Page 356
731124



Projecteurs sur
piques de la
même série
IP65
Page 392
733060
733059



Lampadaire
muraux de
la même
série Page 162
342159
342160

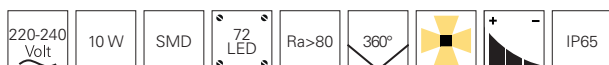


Lampes de table
et lampadaires
de sol de la même
série Page 212
346018
346017
343029
343028

BERMUDA

- Design par Johannes Tomm
- un éclairage extérieur qui attire le regard
- Angle de rayonnement de 360°
- Aluminium moulé
- Dimensions L x Ø: 600 x 200 mm
- dimmable par découpage de phase

733056 ■ Gris noir RAL 7021  3000 K 600 lm **199,95 €**








Avec le soutien aimable de Arte Classica Schinzel / www.arte-classica.de


ALHENA


Grâce à sa construction SMD, le luminaire moderne et imposant ALHENA avec une distribution lumineuse à 360° ne se contente pas d'éclairer les allées, les parkings, les jardins ou les terrasses, mais apparaît également comme un élément de design en soi.



ALHENA

- design intemporel
- haut rendement lumineux
- une affirmation forte pour les espaces extérieurs expressifs
- Aluminium moulé
- Dimensions Ø: 110 mm
- Base Ø: 130 mm

733057 ■ Gris noir RAL 7021 H: 900 mm  3000 K 2965 lm **219,95 €**

733058 ■ Gris noir RAL 7021 H: 1500 mm  3000 K 3900 lm **299,95 €**





□ Page 302



□ Page 302



□ Page 303



□ Page 303



□ Page 303



□ Page 304



□ Page 304



□ Page 305



□ Page 305



□ Page 306



□ Page 306



□ Page 308



■ Page 308



■ Page 309



■ Page 310



■ Page 310



■ Page 312



■ Page 312



■ ■ Page 314



■ Page 315



■ Page 316



□ Page 317



■ Page 318



■ Page 320



■ Page 321



■ Page 321



■ □ Page 323



■ □ Page 323



■ Page 325



■ Page 325



■ Page 326



■ Page 327



■ ■ ■ Page 328



■ Page 329



■ Page 329

Appliques plafonds



■ ■ ■
Page 330



■ ■ ■
Page 330



■
Page 332



■
Page 332



■
Page 334



■
Page 334



■
Page 334



■ ■
Page 335



■ ■
Page 335



■
Page 337



■
Page 337



■
Page 338



■
Page 338



■ ■
Page 341



■ ■
Page 341



■
Page 342



■
Page 342



■
Page 343



■
Page 344



■
Page 344



■
Page 345



■
Page 345



■
Page 346



■ Page 347



■ Page 347



■ Page 348



■ Page 348



■ Page 349



■ Page 350



■ Page 350



■ Page 351



■ Page 352



■ Page 353



■ Page 354



■ Page 355




■ Page 356



WALL I

- Acier inoxydable
- Dimensions L x L x H: 230 x 92 x 290 mm
- Base L x L: 200 x 260 mm
- dimmable avec ampoule optionnelle

948109  argenté **39,95 €**



Accessoires

948139 Jeu de chiffres et lettre | 3 chiffres et 1 lettre [0 à 9 | A à J]

9,95 €



Ampoules à partir de la Page 974-977

PORRIMA II

- Acier inoxydable
- Dimensions L x L x H x Ø: 255 x 142 x 85 x 76 mm
- Base H x Ø: 25 x 85 mm
- dimmable avec ampoule optionnelle

731107  argenté brossé **42,95 €**



Ampoules à partir de la Page 969-970



Bornes de la même série Page 272
733012
733028

ZILLY DOWN

- Acier inoxydable
- Dimensions L x L x H x Ø: 115 x 115 x 107 x 60 mm
- Base L x L x H: 80 x 50 x 25 mm
- dimmable avec ampoule optionnelle

731005 argenté

33,95 €



Ampoules à partir de la Page 969-970



ZILLY II DOWN

- Acier inoxydable
- Dimensions L x L x H x Ø: 125 x 60 x 105 x 60 mm
- Base L x L x H: 100 x 43 x 22 mm
- dimmable avec ampoule optionnelle

731008 argenté

45,95 €



Ampoules à partir de la Page 969-970



Borne de la même série Page 274
733002

ZILLY II DOWN MOTION

- Acier inoxydable
- Dimensions L x L x H x Ø: 150 x 68 x 106 x 60 mm
- Base L x L x H: 150 x 68 x 27 mm
- Détecteur de mouvement / de crépuscule

731009 argenté

72,95 €



Ampoules à partir de la Page 969-970



Borne de la même série Page 274
733002



ZILLY UP & DOWN

- Acier inoxydable
- Dimensions L x L x H x Ø: 163 x 107 x 60 x 60 mm
- Base L x L x H: 80 x 50 x 27 mm
- dimmable avec ampoule optionnelle

731006  argenté **49,95 €**



Ampoules à partir de la Page 969-970



ZILLY UP & DOWN MOTION

- Acier inoxydable
- Dimensions L x L x H x Ø: 215 x 110 x 70 x 60 mm
- Base L x L x H: 150 x 68 x 27 mm
- Détecteur de mouvement / de crépuscule

731007  argenté **77,95 €**



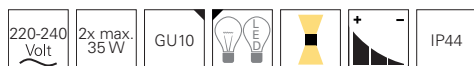
Ampoules à partir de la Page 969-970

ZILLY II UP AND DOWN

- Acier inoxydable
- Dimensions L x L x H x Ø: 178 x 60 x 105 x 60 mm
- Base L x L x H: 102 x 42 x 22 mm
- dimmable avec ampoule optionnelle

731010 argenté

77,95 €



Ampoules à partir de la Page 969-970



Borne de la même série Page 274
733003

ZILLY II UP AND DOWN MOTION

- Acier inoxydable
- Dimensions L x L x H x Ø: 220 x 70 x 108 x 60 mm
- Base L x L x H: 148 x 67 x 25 mm
- Détecteur de mouvement / de crépuscule

731011 argenté

89,95 €




Ampoules à partir de la Page 969-970



Borne de la même série Page 274
733003

NOVA III

- Acier inoxydable
- Dimensions L x L x H x Ø: 331 x 105 x 60 x 60 mm
- Base L x L x H: 103 x 42 x 23 mm
- dimmable avec ampoule optionnelle
- douille E27 adaptée à l'ampoule LED A19

731012  argenté **52,95 €**



passende GU10 Leuchtmittel auf Page 969-970



Borne de la même série Page 273 **730007**

NOVA II

- Acier inoxydable
- Dimensions L x L x H x Ø: 388 x 145 x 110 x 75 mm
- Base H x Ø: 25 x 110 mm
- Détecteur de mouvement / de crépuscule
- douille E27 adaptée à l'ampoule LED A19

730034  argenté **59,95 €**



Borne de la même série Page 273 **730032**





ESTADA II

- Acier inoxydable
- Dimensions L x L x H: 102 x 170 x 220 mm
- dimmable avec ampoule optionnelle

730014  argenté

59,95 €



Ampoules à partir de la Page 974-977



Borne de la même série Page 275
730009



FACADO A

- Aluminium moulé
- Dimensions L x L x H: 243 x 110 x 150 mm
- Base L x L x H: 120 x 90 x 35 mm
- dimmable avec ampoule optionnelle

731059  anthracite

85,95 €



Ampoules à partir de la Page 974-977



Borne de la même série Page 279
733018

ADEBAR MOTION

- design intemporel
- Ampoule interchangeable E27 [Retrofit]
- peut également être utilisé à l'intérieur
- Aluminium moulé
- Dimensions L x Ø: 218 x 160 mm
- Détecteur de mouvement

731137 ■ gris

96,95 €



Ampoules à partir de la Page 974-977



SAIPH & SARGAS

Les luminaires extérieurs classiques combinent un design de luminaire éprouvé depuis plus de 100 ans avec des commodités modernes. Les luminaires muraux intemporels des nouvelles séries SAIPH et SARGAS évoquent des réminiscences de designs emblématiques de plusieurs décennies et séduisent par leur verre véritable de haute qualité, non seulement résistant aux rayures mais aussi aux intempéries et aux UV.



SAIPH

- Design rustique
- Ampoule interchangeable E27 [Retrofit]
- Aluminium
- Dimensions L x L x H: 170 x 149 x 280 mm
- dimmable avec ampoule optionnelle

341244 ■ noir

45,95 €



Ampoules à partir de la Page 974-977



SARGAS

- Design rustique
- Ampoule interchangeable E27 [Retrofit]
- Aluminium
- Dimensions L x L x H: 178 x 151 x 318 mm
- dimmable avec ampoule optionnelle

341245 ■ noir

45,95 €



Ampoules à partir de la Page 974-977





ACHERNAR DOWN

- design intemporel
- Ampoule interchangeable GU10 [Retrofit]
- peut également être utilisé à l'intérieur
- Aluminium moulé
- Dimensions L x H x Ø: 108 x 95 x 63 mm
- dimmable avec ampoule optionnelle

731130 ■ Gris noir RAL 7021

36,95 €



Ampoules à partir de la Page 969-970



ACHERNAR UP AND DOWN

- design intemporel
- Ampoule interchangeable GU10 [Retrofit]
- peut également être utilisé à l'intérieur
- Aluminium moulé
- Dimensions L x H x Ø: 158 x 95 x 63 mm
- dimmable avec ampoule optionnelle

731131 ■ Gris noir RAL 7021

47,95 €



Ampoules à partir de la Page 969-970





RILONGO

- Aluminium moulé
- Dimensions L x L x H: 250 x 110 x 103 mm
- Base L x L: 250 x 110 mm
- dimmable avec ampoule optionnelle

730330 ■ Gris basalte RAL 7012 **64,95 €**

730331 ■ marron **64,95 €**



Ampoules à partir de la Page 974-977





WALL LINE III

- Aluminium moulé
- Dimensions L x L x H: 250 x 110 x 110 mm
- Base L x L: 250 x 103 mm
- dimmable avec ampoule optionnelle

731060 ■ anthracite

64,95 €



Ampoules à partir de la Page 974-977





HYDRAE

- Acier inoxydable
- Dimensions L x L x H: 230 x 160 x 57 mm
- Base L x L: 150 x 40 mm

731103 anthracite, argenté brossé 3000 K 600 lm **125,95 €**



Bornes de
la même
série Page 282
733052
733053




CHERTAN

Avec son mélange de matériaux inhabituel composé d'un boîtier en aluminium moulé sous pression et d'un socle en béton, l'applique murale d'extérieur CHERTAN se distingue visuellement des autres modèles. Avec son agréable lumière blanc chaud et un angle de rayonnement de 120°, y compris l'interrupteur de mouvement et de crépuscule, le luminaire d'extérieur est parfait pour une utilisation décorative dans les zones d'entrée.



CHERTAN

- Aluminium moulé | Béton
- Dimensions L x L x H: 170 x 90 x 302 mm
- Base L x L x H: 110 x 22 x 800 mm
- Détecteur de mouvement / de crépuscule

731113 ■ anthracite, Béton  3000 K 570 lm **149,95 €**



Bornes de
la même
série Page 284
733043
733044
733045




MARKAB

Intemporel et lumineux - le MARKAB est un luminaire mural tout à fait moderne destiné à une utilisation extérieure dans les zones privées et commerciales. Que ce soit sur les murs de la maison, les murs de clôture ou dans les parcs, le MARKAB, grâce à la conception sophistiquée de son boîtier, émet ses 620 lumens puissants vers son environnement sans aucun éblouissement. Avec un large angle de rayonnement de 304°, ce luminaire extérieur discret n'éclaire pas seulement son environnement immédiat. Grâce à son boîtier robuste en aluminium moulé sous pression et à sa certification IP65, vous profiterez longtemps du MARKAB.



MARKAB

- Aluminium moulé
- Dimensions L x L x H: 248 x 117 x 70 mm
- Base L x L x H: 210 x 45 x 18 mm

731117 ■ gris foncé  3000 K 620 lm **84,95 €**





ALCYONE

- Aluminium moulé
- Dimensions L x L x H: 65 x 28 x 170 mm
- Base L x L x H: 60 x 10 x 140 mm

731101 ■ Gris graphite RAL 7024 ww 3000 K 310 lm **55,95 €**

220-240 Volt	7,80 W	SMD	12 LED	Ra>80	108°		IP54
-----------------	--------	-----	-----------	-------	------	--	------



KIMBALI ECKIG

- Aluminium
- Dimensions L x L x H: 160 x 90 x 50 mm
- Base L x L: 148 x 85 mm

731014 ■ anthracite ww 3000 K 370 lm **99,95 €**

220-240 Volt	6 W	COB	2 LED	Ra>80	80°		IP44
-----------------	-----	-----	----------	-------	-----	--	------



GRUMIUM

Modulaire, compacte, d'un grand effet - l'applique murale GRUMIUM peut être installée sur les terrasses, sur les murs des maisons ou dans l'entrée des lieux de vie et constitue une solution universelle flexible pour de nombreux domaines d'application grâce à ses couvercles optionnels de différents designs. Les LED installées en permanence et économes en énergie d'une puissance maximale de 10 watts sont entourées d'un diffuseur en plastique laiteux et produisent une agréable lumière blanc chaud avec un flux lumineux de 730lm. Le luminaire d'extérieur Grumium avec son boîtier en aluminium moulé sous pression est disponible en version angulaire et arrondie et possède un indice de protection IP54.



GRUMIUM ECKIG CCT I

- Aluminium moulé
- Dimensions L x L x H: 100 x 70 x 200 mm
- Base L x H x Ø: 95 x 15 x 195 mm

620123	■ gris foncé cadre et angles	WW NW	3000/4000 K	450 lm	89,95 €
620124	■ gris foncé lignes diagonales	WW NW	3000/4000 K	205 lm	89,95 €
620125	■ gris foncé lignes horizontales	WW NW	3000/4000 K	280 lm	89,95 €
620126	■ gris foncé lignes verticales	WW NW	3000/4000 K	300 lm	89,95 €
620127	■ gris foncé haut et bas	WW NW	3000/4000 K	440 lm	89,95 €

220-240 Volt	10 W	SMD	64 LED	Ra>80	138°	IP54
--------------	------	-----	--------	-------	------	------



GRUMIUM RUND I

- Aluminium moulé
- Dimensions L x L x H: 100 x 70 x 200 mm
- Base L x H x Ø: 95 x 15 x 195 mm

620128	■ gris foncé haut et bas	WW	3000 K	325 lm	89,95 €
620129	■ gris foncé ablier	WW	3000 K	210 lm	89,95 €
620130	■ gris foncé lignes horizontales	WW	3000 K	250 lm	89,95 €

100-240 Volt	10 W	SMD	32 LED	Ra80	180°	IP54
--------------	------	-----	--------	------	------	------



GIANFAR


L'élégant luminaire mural d'extérieur GIANFAR convainc par son design à la fois classique et expressif. Pratique: le jeu d'autocollants inclus dans le GIANFAR peut être rapidement et facilement transformé en une maison en un luminaire à numéro de maison, rapidement et facilement.

GIANFAR

- Aluminium moulé
- Dimensions L x L x H: 161 x 59 x 211 mm
- Base L x L x H: 145 x 17 x 73 mm

731119 ■ Gris signalisation RAL 7043  3000 K 930 lm

106,95 €



Accessoires


948139 Jeu de chiffres et lettre | 3 chiffres et 1 lettre [0 à 9 | A à J]

8,95 €

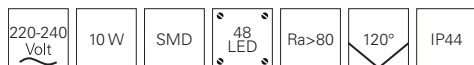


PICTORIS

- Aluminium moulé
- Dimensions L x L x H: 160 x 50 x 210 mm
- Base L x L x H: 155 x 15 x 205 mm

731091 ■ gris foncé  3000 K 510 lm

54,95 €



Accessoires

948139 Jeu de chiffres et lettre | 3 chiffres et 1 lettre [0 à 9 | A à J]


8,95 €





VOLANTIS

- Aluminium moulé
- Dimensions L x L x H: 300 x 300 x 47 mm
- Base L x L x H: 165 x 165 x 25 mm

731109 ■ gris foncé  3000 K 1300 lm **189,95 €**



LYNCIS

Le luminaire mural à LED LYNCSIS impressionne non seulement par son design sophistiqué et filigrane [lauréat du Red Dot Design Award 2017], mais aussi par ses propriétés extérieures. Le luminaire extérieur compact certifié IP65 repose dans un boîtier en aluminium moulé sous pression gris foncé et produit, avec ses 96 LED, une lumière blanc chaud de 10 watts [500 lm] qui s'intègre parfaitement dans un large éventail d'applications extérieures.



reddot award 2017
winner



LYNCIS

- Aluminium moulé
- Dimensions L x L x H: 300 x 142 x 315 mm
- Base L x L x H: 95 x 95 x 18 mm







731102 ■ gris foncé ■  3000 K 500 lm **125,95 €**

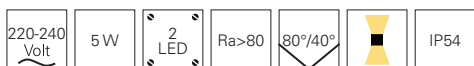
220-240 Volt	10 W	SMD	96 LED	Ra>80	170°	IP65
-----------------	------	-----	-----------	-------	------	------



CUBODO A

- Aluminium moulé
- Dimensions L x L x H: 90 x 110 x 90 mm
- Base L x L x H: 59 x 59 x 20 mm


730380		blanc		3000 K	270 lm	106,95 €
730329		marron		3000 K	270 lm	106,95 €
730328		anthracite		3000 K	270 lm	106,95 €

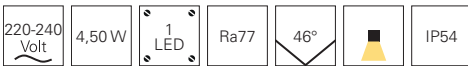




CUBODO II SINGLE DG MINI

- Aluminium moulé
- Dimensions L x L x H: 90 x 68 x 70 mm
- Base L x L x H: 65 x 65 x 20 mm

731029 ■ gris foncé  3000 K 220 lm **99,95 €**



CUBODO II DOUBLE DG MINI

- Aluminium moulé
- Dimensions L x L x H: 90 x 68 x 108 mm
- Base L x L x H: 65 x 65 x 20 mm




731030 ■ gris foncé  3000 K 440 lm **129,95 €**





CUBODO II SINGLE




- Aluminium moulé
- Dimensions L x L x H: 108 x 108 x 115 mm
- Base L x L: 108 x 108 mm

731026	<input type="checkbox"/>	blanc		3000 K	600 lm	135,95 €
731025	<input type="checkbox"/>	argenté		3000 K	600 lm	135,95 €
731024	<input type="checkbox"/>	gris foncé		3000 K	600 lm	135,95 €



CUBODO II DOUBLE

- Aluminium moulé
- Dimensions L x L x H: 108 x 108 x 115 mm
- Base L x L: 108 x 108 mm

731020	<input type="checkbox"/>	blanc		3000 K	1260 lm	149,95 €
731019	<input type="checkbox"/>	argenté		3000 K	1260 lm	149,95 €
731015	<input type="checkbox"/>	gris foncé		3000 K	1260 lm	149,95 €





ARCTURUS

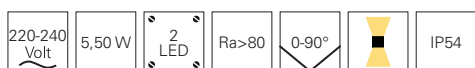
Le luminaire mural à LED ARCTURUS se présente sous la forme d'un cube moderne [également disponible en forme allongée] et convient à l'éclairage flexible des zones extérieures. L'angle de rayonnement du luminaire IP54 peut être réglé entre 0° et 90° par le biais d'un obturateur intégré afin de générer un motif lumineux différent selon les exigences de l'application. Protégées dans le boîtier en aluminium moulé sous pression gris foncé se trouvent les deux LED haute puissance qui produisent une lumière blanc chaud de 5,5 watts.



ARCTURUS I


- Aluminium moulé
- Dimensions L x L x H: 79 x 110 x 172 mm
- Base L x L x H: 68 x 110 x 110 mm

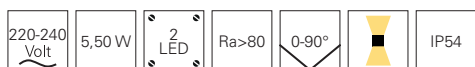
731099 ■ Gris graphite RAL 7024  3000 K 200 lm **95,95 €**



ARCTURUS II

- Aluminium moulé
- Dimensions L x L x H: 140 x 105 x 145 mm
- Base L x L x H: 75 x 100 x 120 mm

731100 ■ Gris graphite RAL 7024  3000 K 200 lm **95,95 €**

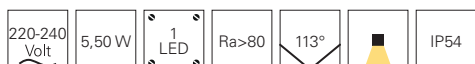




ANCHA I


- Aluminium moulé
- Dimensions L x L x H: 80 x 92 x 97 mm
- Base L x L x H: 74 x 12 x 83 mm

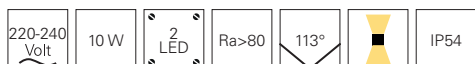
731087 ■ Gris graphite RAL 7024  3000 K 260 lm **72,95 €**



ANCHA II


- Aluminium moulé
- Dimensions L x L x H: 80 x 92 x 105 mm
- Base L x L x H: 74 x 12 x 83 mm

731088 ■ Gris graphite RAL 7024  3000 K 530 lm **96,95 €**



CUBE

- Aluminium moulé
- Dimensions L x L x H: 70 x 120 x 60 mm
- Base L x L: 70 x 60 mm

730355 ■ anthracite  2700 K 400 lm **119,95 €**

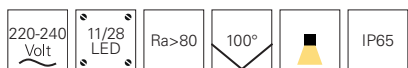




LINEAR I SINGLE

- Aluminium moulé
- Dimensions T x H: 60 x 60 mm
- Base L x L x H: 493 x 53 x 15 mm

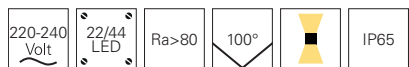
731135	■ gris foncé L: 250 mm	ww 3000 K	600 lm	8,5 W	129,95 €
731134	■ gris foncé L: 500 mm	ww 3000 K	1230 lm	14,0 W	169,95 €



LINEAR II DOUBLE

- Aluminium moulé
- Dimensions T x H: 60 x 60 mm
- Base L x L x H: 242 x 53 x 15 mm

731136	■ gris foncé L: 250 mm	ww 3000 K	1155 lm	14,0 W	159,95 €
731129	■ gris foncé L: 500 mm	ww 3000 K	1760 lm	20,0 W	189,95 €





JABBAH

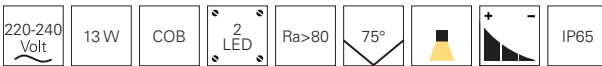
Le JABBAH carré utilise des LED COB intégrées en blanc chaud et émet sa lumière de manière asymétrique à 75° en forme de cône sur les murs - en version simple avec 915 lumens, en version UP AND DOWN avec un total de 1850 lumens. En outre, le JABBAH double face peut être réglé à 60 % de la puissance lumineuse par le biais d'un interrupteur à bascule si l'on souhaite un éclairage plus discret.



JABBAH

- Design moderne
- gradable jusqu'à 60% via un interrupteur DIP
- haute intensité lumineuse
- Aluminium moulé
- Dimensions L x L x H: 150 x 150 x 150 mm

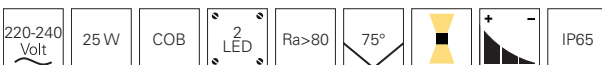
731128 ■ gris foncé  3000 K 915 lm **199,95 €**



JABBAH UP AND DOWN

- Design moderne
- gradable jusqu'à 60% via un interrupteur DIP
- haute intensité lumineuse
- Aluminium moulé
- Dimensions L x L x H: 150 x 150 x 150 mm

731127 ■ gris foncé  3000 K 1850 lm **259,95 €**

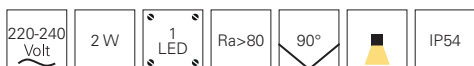




AGUDO II SINGLE

- Aluminium moulé
- Dimensions L x L x H: 63 x 80 x 75 mm
- Base L x L: 75 x 75 mm

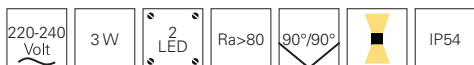
730381 ■ anthracite ww 3000 K 70 lm **59,95 €**



AGUDO II DOUBLE

- Aluminium moulé
- Dimensions L x L x H: 140 x 80 x 65 mm
- Base L x L: 140 x 75 mm

730382 ■ anthracite ww 3000 K 140 lm **79,95 €**







ALKES

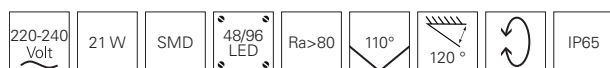
La série ALKES n'est pas un luminaire mural classique, mais avec son panneau de LED SMD, elle fait penser à un projecteur. Le clou du spectacle : la partie supérieure du boîtier est inclinée vers l'avant de 45° par rapport à la façade pour diriger la lumière blanche chaude de manière ciblée sur la surface à éclairer. De plus, avec son design moderne et ses bords arrondis, l'ALKES fait bonne figure même lorsqu'il est éteint.



ALKES

- Design moderne
- efficacité lumineuse élevée
- peut également être utilisé à l'intérieur
- Aluminium moulé

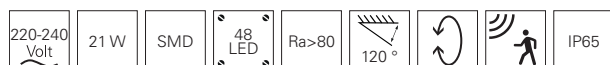
731138	■ gris foncé	ww 3000 K	920 lm	L x L x H: 200 x 126 x 184 mm	21W	95,95 €
731140	■ gris foncé	ww 3000 K	1720 lm	L x L x H: 297 x 165 x 240 mm	36W	149,95 €



ALKES MOTION

- Design moderne
- efficacité lumineuse élevée
- peut également être utilisé à l'intérieur
- Aluminium moulé
- Détecteur de mouvement


731139	■ gris foncé	ww 3000 K	735 lm	L x L x H: 200 x 126 x 184 mm	21W	119,95 €
731141	■ gris foncé	ww 3000 K	1720 lm	L x L x H: 297 x 165 x 240 mm	36W	179,95 €

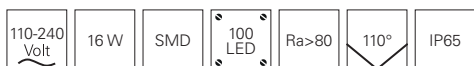




TUCANAE

- Aluminium moulé
- Dimensions L x L x H: 140 x 172 x 219 mm
- Base L x L x H: 125 x 135 x 15 mm

731110 ■ gris foncé  3000 K 1650 lm **135,95 €**




Borne de la même série Page 292 **733031**



TUCANAE MOTION

- Aluminium moulé
- Dimensions L x L x H: 140 x 172 x 219 mm
- Base L x L x H: 125 x 135 x 15 mm
- Détecteur de mouvement / de crépuscule

731115 ■ gris foncé  3000 K 1650 lm **155,95 €**



Borne de la même série Page 292 **733036**








reddot award 2017
winner



ROBI FLEX

- Aluminium moulé
- Dimensions L x L x H: 120 x 45 x 125 mm
- Base L x L: 78 x 45 mm

731068 ■ gris foncé  3000 K 700 lm **159,95 €**

	10 W	SMD		Ra>80			
-----------------------------------------------------------------------------------	------	-----	-----------------------------------------------------------------------------------	-------	-----------------------------------------------------------------------------------	-----------------------------------------------------------------------------------	-----------------------------------------------------------------------------------

Borne de
la même
série Page 290
733007





GRUIS I

- Aluminium moulé
- Dimensions L x L x H: 224 x 80 x 220 mm
- Base L x L x H: 88 x 70 x 12 mm


731054 ■ anthracite  3000 K 310 lm **69,95 €**

220-240 Volt	8,40 W	SMD	12 LED	Ra>80	106°	IP54
-----------------	--------	-----	-----------	-------	------	------



GRUIS II

- Aluminium moulé
- Dimensions L x L x H: 250 x 80 x 200 mm
- Base L x L x H: 88 x 70 x 12 mm

731055 ■ anthracite  3000 K 310 lm **69,95 €**

220-240 Volt	8,40 W	SMD	12 LED	Ra>80	106°	IP54
-----------------	--------	-----	-----------	-------	------	------



Borne de
la même
série Page 289
733005



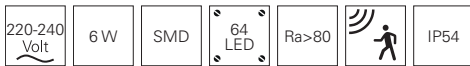
IRETTA

- Aluminium moulé
- Dimensions L x L x H: 150 x 125 x 97,5 mm
- Base L x L: 121 x 93 mm
- Détecteur de mouvement / de crépuscule

730395 ■ anthracite

ww 3000 K

370 lm **135,95 €**



Borne de la même série Page 290 **730354**



BEACON MOTION

- Aluminium moulé
- Dimensions L x L x H: 250 x 68 x 106 mm
- Base L x L x H: 68 x 68 x 5 mm
- Détecteur de mouvement / de crépuscule

731016 ■ Gris signalisation RAL 7043 ww 3000 K

290 lm **109,95 €**



Bornes de la même série Page 289 **733006** **733008**



ORTIS

- Aluminium moulé
- Dimensions L x L x H x Ø: 260 x 120 x 181 x 120 mm
- Base L x L x H: 100 x 77 x 67 mm

731031 ■ gris foncé  3000 K 510 lm **159,95 €**

220-240 Volt	15 W	COB	1 LED	Ra>80	360°	IP54
-----------------	------	-----	----------	-------	------	------

Borne de
la même
série Page 288
733004



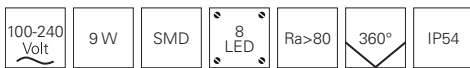


BESSMA IV


- Aluminium moulé
- Dimensions L x L x H: 90 x 93,1 x 251,8 mm
- Base L x L x H: 90 x 12 x 44 mm

731083 ■ Gris signalisation RAL 7043 **ww** 3000 K

580 lm **52,95 €**



Borne de
la même
série Page 288
733025
733026

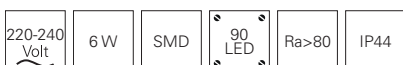


TRILA

- Aluminium moulé
- Dimensions L x L x H: 128,4 x 158,7 x 200 mm
- Base L x L x H: 80 x 80 x 50 mm

730366 ■ Gris signalisation RAL 7043 **ww** 3000 K


361 lm **104,95 €**

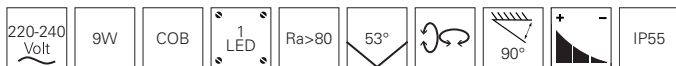


Borne de
la même
série Page 287
730364
730365

MOBBY II

- Aluminium moulé
- Dimensions H x Ø: 100 x 84 mm
- Base H x Ø: 34 x 95 mm
- dimmable par découpage de phase

731021 ■ Gris noir RAL 7021  3000 K 810 lm **149,95 €**



Accessoires

930194 Réflecteur 33° **12,95 €**



MOBBY II DOUBLE

- Aluminium moulé
- Dimensions L x L x H x Ø: 84 x 124 x 220 x 84 mm
- Base L x L x H: 120 x 80 x 34 mm

731071 ■ Gris noir RAL 7021  3000 K 1620 lm **269,95 €**



Accessoires

930194 Réflecteur 33° **12,95 €**





MOBBY II SINGLE

- Aluminium moulé
- Dimensions L x L x H x Ø: 84 x 124 x 120 x 84 mm
- Base L x L x H: 120 x 80 x 34 mm

731072 ■ Gris noir RAL 7021 ww 3000 K 810 lm **159,95 €**

220-240 Volt	9W	COB	LED	Ra>80	53°	IP55
-----------------	----	-----	-----	-------	-----	------

Accessoires

930194 Réflecteur 33°

12,95 €



Avec le soutien amiable de Lettisches Haus in Freiburg / info@lettischeshaus.de





TYL

- Aluminium moulé
- Dimensions L x L x H: 236 x 68 x 75 mm
- Base L x L x H: 135 x 20 x 50 mm

731080 ■ Gris signalisation RAL 7043  3000 K

530 lm **63,95 €**



BEID

- Aluminium moulé
- Dimensions L x L x H: 200 x 111,7 x 66,6 mm
- Base L x L x H: 145 x 18 x 48 mm

731082 ■ Gris signalisation RAL 7043  3000 K


360 lm **63,95 €**



ALBALDAH MOTION

- design intemporel
- éclairage à effet sophistiqué
- peut également être utilisé à l'intérieur
- Aluminium moulé
- Dimensions L x H: 220 x 120 mm
- Détecteur de mouvement



731132  gris  3000 K 645 lm 95,95 €




LACERTAE

LACERTAE est un attrape-lumière, qui attirera le regard à chaque fête de jardin. Avec sa puissante batterie rechargeable par USB, la lampe de table offre une ambiance romantique grâce à trois niveaux de gradation. Assorti à la version portable, le LACERTAE convainc également en tant qu'applique murale rustique avec détecteur de mouvement sur les murs en brique et en pierre naturelle.



LACERTAE

- Aluminium moulé | Glas
- Dimensions L x L x H: 180 x 256 x 370 mm
- Base L x L x H: 98 x 30 x 105 mm
- Détecteur de mouvement

731112 ■ gris foncé  3000 K 440 lm **149,95 €**



Batterie-Lampe
de table de la
même série
Page 260
346009





TANIA

- Aluminium moulé
- Dimensions L x L x H: 230 x 33 x 80 mm
- Base L x L x H: 220 x 70 x 25 mm
- mit indirektem Lichtkegel

731079 ■ Gris signalisation RAL 7043 ww 3000 K 690 lm **59,95 €**

220-240 Volt	9 W	SMD	45 LED	Ra>80	360°	IP54
-----------------	-----	-----	-----------	-------	------	------



Avec le soutien amiable de Licht von Klein / www.licht-von-klein.de




URIA 6

- Aluminium moulé
- Dimensions L x L x H: 220 x 77 x 90 mm
- Base L x L x H: 190 x 20 x 75 mm

731032 ■ Gris ardoise RAL 7015  3000 K

296 lm **74,95 €**



URIA 10

- Aluminium moulé
- Dimensions L x L x H: 300 x 97 x 120 mm
- Base L x L x H: 270 x 20 x 85 mm

731033 ■ Gris ardoise RAL 7015  3000 K

408 lm **95,95 €**



SEGIN

Le luminaire mural à LED SEGIN convient à une utilisation extérieure polyvalente et éclaire les zones extérieures et d'entrée des bâtiments et peut également être utilisé comme luminaire de numéro de maison si nécessaire. Outre le boîtier robuste en aluminium moulé sous pression, le SEGIN dispose d'un obturateur rond qui permet d'adapter de manière flexible la direction de la lumière à l'application concernée.



SEGIN

- Aluminium moulé
- Dimensions L x L x H x Ø: 223 x 130 x 105 x 105 mm
- Base L x L x H: 185 x 63 x 30 mm

731118 ■ Gris signalisation RAL 7043  3000 K

370 lm **115,95 €**



BERMUDA

Certes, un grand nom pour un petit luminaire. Mais dans sa conception, la série BERMUDA est sans aucun doute tout aussi passionnante que le célèbre triangle. Le petit nain lumineux est un enrichissement pour chaque jardin et s'intègre comme un petit champignon dans chaque environnement extérieur. Et d'ailleurs, il s'intègre aussi très bien comme luminaire mural.



BERMUDA

- Design par Johannes Tomm
- un éclairage extérieur qui attire le regard
- Angle de rayonnement de 360°
- Aluminium moulé
- Dimensions H x Ø: 142 x 200 mm
- Base H x Ø: 79 x 70 mm
- dimmable par découpage de phase

731124 ■ Gris noir RAL 7021  3000 K

600 lm **119,95 €**



Borne de la même série Page 294
733056



Projecteurs sur piques de la même IP65 Page 392
733060
733059



Lampadaires muraux de la même série Page 162
342159
342160



Lampes de table et lampadaires de sol de la même série Page 212
346018
346017
343029
343028





□ ■
Page 360



□ ■
Page 361



□ ■
Page 361



□
Page 362



□
Page 362



□ ■
Page 363



■
Page 364



■ □
Page 365



■
Page 366



■
Page 366



Appliques murales et plafonniers





MOB ROUND I

- Aluminium moulé
- Dimensions H x Ø: 92 x 108 mm
- Base Ø: 100 mm
- dimmable avec ampoule optionnelle

730407 blanc **63,95 €**
730408 anthracite **63,95 €**



Ampoules à partir de la Page 978





MOB SQUARE II

- Aluminium moulé
- Dimensions L x L x H: 108 x 108 x 100 mm
- Base L x L: 108 x 108 mm
- dimmable avec ampoule optionnelle

730409 blanc **74,95 €**

730410 anthracite **74,95 €**



Ampoules à partir de la Page 978



CETI

- Aluminium moulé
- Dimensions L x L x H: 85 x 85 x 99 mm
- Base L x L: 85 x 85 mm
- dimmable par découpage de phase

348045 blanc matt 3000 K 730 lm **163,95 €**


348046 noir 3000 K 730 lm **163,95 €**





SCUTI I

- Acier inoxydable
- Dimensions L x L x H: 285 x 285 x 85 mm
- dimmable avec ampoule optionnelle

731052  argenté brossé

54,95 €




Ampoules à partir de la Page 974-977



SCUTI II

- Acier inoxydable
- Dimensions H x Ø: 85 x 285 mm
- dimmable avec ampoule optionnelle

731053  argenté brossé

54,95 €



Ampoules à partir de la Page 974-977



AURIGAE

- Aluminium moulé
- Dimensions L x L x H: 250 x 250 x 60 mm
- Base L x L x H: 190 x 190 x 20 mm

348121	<input type="checkbox"/>	blanc	<input type="checkbox"/>	3000 K	1550 lm	105,95 €
348120	<input checked="" type="checkbox"/>	Gris signalisation RAL 7043	<input type="checkbox"/>	3000 K	1550 lm	105,95 €

220-240 Volt	20 W	SMD	172 LED	Ra>80	110°	IP65
-----------------	------	-----	------------	-------	------	------



ASCELLA

- Aluminium moulé
- Dimensions H x Ø: 50 x 340 mm
- Base H x Ø: 12 x 270 mm

348069 ■ Gris graphite RAL 7024  3000 K 2300 lm **179,95 €**



ARNEB

- Aluminium moulé
- Dimensions L x L x H: 340 x 340 x 50 mm
- Socle H x Ø: 12 x 270 mm

348070 ■ gris foncé  3000 K 2300 lm **179,95 €**





QUADRATA I

- Plastique
- Dimensions L x L x H: 220 x 220 x 56 mm
- Base L x L x H: 190 x 190 x 10 mm

348011 ■ Gris platine RAL 7036  3000 K 680 lm **95,95 €**

220-240 Volt	10 W	SMD	100 LED	Ra>80	115°	IP65
-----------------	------	-----	------------	-------	------	------




QUADRATA II

- Plastique
- Dimensions L x L x H: 296 x 296 x 78 mm
- Base L x L x H: 230 x 230 x 10 mm

348009 ■ Gris platine RAL 7036  3000 K 1110 lm **109,95 €**

220-240 Volt	16 W	SMD	81 LED	Ra>80	115°	IP65
-----------------	------	-----	-----------	-------	------	------



QUADRATA III

- Plastique
- Dimensions L x L x H: 400 x 400 x 93 mm
- Base L x L x H: 312 x 312 x 10 mm


348007 ■ Gris platine RAL 7036  3000 K 1280 lm **152,95 €**

220-240 Volt	20 W	SMD	144 LED	Ra>80	115°	IP65
-----------------	------	-----	------------	-------	------	------



MENSAE ROND


- **Détecteur de mouvement / de crépuscule**
- Aluminium moulé
- Dimensions H x Ø: 48 x 300 mm
- Base H x Ø: 28 x 170 mm

348072 ■ gris foncé  3000 K 1340 lm **205,95 €**



MENSAE ANGULAIRE

- **Détecteur de mouvement / de crépuscule**
- Aluminium moulé
- Dimensions L x L x H: 300 x 300 x 48 mm
- Base H x Ø: 28 x 170 mm

348071 ■ gris foncé  3000 K 1240 lm **205,95 €**







□
Page 370



□
Page 370



□ ■
Page 372



□ ■
Page 372



□ ■
Page 372



□ □ ■
Page 375



□ □ ■
Page 375



□ □ ■
Page 375



□ □ ■
Page 375



□ ■ ■
Page 377



□ ■ ■
Page 377



□ ■ ■
Page 377



□ ■ ■
Page 377



Encastrés muraux





SIDE II WW

- Aluminium moulé
- Dimensions L x L x H: 171 x 106 x 65 mm
- dimmable avec ampoule optionnelle

100028  argenté matte **53,95 €**



Ampoules à partir de la Page 978



SIDE III LED RGB


- Aluminium moulé
- Dimensions L x L x H: 171 x 106 x 65 mm
- dimmable sur Contrôleur optionnel

100238  argenté matte  24 lm **96,95 €**



en fonction des contrôleurs et gradateurs à la Page 940
les blocs d'alimentation appropriés à la Page 896





YVETTE I

- Aluminium moulé
- Dimensions L x L x H: 107 x 75 x 64,5 mm

763005	<input type="checkbox"/> blanc	<input checked="" type="checkbox"/> 3000 K	108 lm	63,95 €
763004	<input checked="" type="checkbox"/> anthracite	<input checked="" type="checkbox"/> 3000 K	75 lm	63,95 €

220-240 Volt	3,60 W	SMD	12 LED	Ra>80	22°	105x72	57	IP65
--------------	--------	-----	--------	-------	-----	--------	----	------



YVETTE II

- Aluminium moulé
- Dimensions L x L x H: 75 x 105 x 64,5 mm

763007	<input type="checkbox"/> blanc	<input checked="" type="checkbox"/> 3000 K	130 lm	63,95 €
763006	<input checked="" type="checkbox"/> anthracite	<input checked="" type="checkbox"/> 3000 K	100 lm	63,95 €

220-240 Volt	3,60 W	SMD	12 LED	Ra>80	54°	105x72	57	IP65
--------------	--------	-----	--------	-------	-----	--------	----	------



YVETTE III

- Aluminium moulé
- Dimensions L x L x H: 250 x 87 x 73 mm

763012	<input type="checkbox"/> blanc	<input checked="" type="checkbox"/> 3000 K	335 lm	127,95 €
763011	<input checked="" type="checkbox"/> anthracite	<input checked="" type="checkbox"/> 3000 K	219 lm	127,95 €

220-240 Volt	8,40 W	SMD	40 LED	Ra>80	42°	243x75	65	IP65
--------------	--------	-----	--------	-------	-----	--------	----	------





LIGHT BASE II COB OUTDOOR

- Aluminium moulé
- Dimensions L x H x L x H: 96 x 96 x 77 mm
- sans boîtier mural de montage
- sans capot

763025  gris  ww 3000 K 55 lm **85,95 €**

220-240 Volt	1 W	COB	1 LED	Ra>80	36°	95x95	70	IP67
-----------------	-----	-----	----------	-------	-----	-------	----	------



Avec le soutien amical de Loxone Lichstininstallation Eurotec-Ibiza@fotoeichhorn



Accessoires

930416	<input type="checkbox"/>	capot angulaire Escalier blanc	100 x 100 x 24 mm	15,95 €
930417	<input type="checkbox"/>	capot angulaire Escalier argenté-gris	100 x 100 x 24 mm	15,95 €
930418	<input type="checkbox"/>	capot angulaire Escalier noir	100 x 100 x 24 mm	15,95 €
930419	<input type="checkbox"/>	capot angulaire Grillage blanc	100 x 100 x 24 mm	15,95 €
930414	<input type="checkbox"/>	capot angulaire Grillage argenté-gris	100 x 100 x 24 mm	15,95 €
930420	<input type="checkbox"/>	capot angulaire Grillage noir	100 x 100 x 24 mm	15,95 €
930421	<input type="checkbox"/>	capot angulaire linéaire blanc	100 x 100 x 24 mm	15,95 €
930422	<input type="checkbox"/>	capot angulaire linéaire argenté-gris	100 x 100 x 24 mm	15,95 €
930415	<input type="checkbox"/>	capot angulaire linéaire noir	100 x 100 x 24 mm	15,95 €
930413	<input type="checkbox"/>	capot angulaire rond blanc	100 x 100 x 24 mm	15,95 €
930423	<input type="checkbox"/>	capot angulaire rond argenté-gris	100 x 100 x 24 mm	15,95 €
930424	<input type="checkbox"/>	capot angulaire rond noir	100 x 100 x 24 mm	15,95 €



LIGHT BASE III OUTDOOR


- Aluminium moulé
- Dimensions L x H x L x H: 245 x 85 x 78 mm
- sans boîtier mural de montage
- sans capot

763026 ■ noir ww 3000 K 88 lm **129,95 €**

220-240 Volt	4 W	SMD	1 LED	Ra>90	115°	245x85	78	IP65
-----------------	-----	-----	----------	-------	------	--------	----	------



Avec le soutien amiable de Loxone Lichstinstitution Eurotec-Ibiza@fotoeichhorn



capots

930461	capot Escalier blanc	250 x 90 x 24 mm	57,95 €
930468	capot Escalier gris	250 x 90 x 24 mm	57,95 €
930469	capot Escalier noir	250 x 90 x 24 mm	57,95 €
930470	capot Grillage blanc	250 x 90 x 24 mm	57,95 €
930471	capot Grillage gris	250 x 90 x 24 mm	57,95 €
930472	capot Grillage noir	250 x 90 x 24 mm	57,95 €
930473	capot Oblique blanc	250 x 90 x 24 mm	57,95 €
930474	capot Oblique gris	250 x 90 x 24 mm	57,95 €
930475	capot Oblique noir	250 x 90 x 24 mm	57,95 €
930476	capot rond blanc	250 x 90 x 24 mm	57,95 €
930477	capot rond gris	250 x 90 x 24 mm	57,95 €
930478	capot rond noir	250 x 90 x 24 mm	57,95 €



□ □
Page 380



■ □
Page 380



■ □
Page 381



■ □
Page 382



■
Page 383



■
Page 384



■
Page 384



■
Page 385



Boules et lampadaires



KUGELLEUCHTE

- Polyéthylène [LLDPE]
- dimmable avec ampoule optionnelle
- Prêt à être branché avec une fiche de sécurité IP44
- avec piquet de terre

836011	<input type="checkbox"/>	blanc Ø: 300 mm	max. 20 W	69,95 €
836930	<input type="checkbox"/>	blanc Ø: 400 mm	max. 42 W	89,95 €
836014	<input type="checkbox"/>	blanc Ø: 500 mm	max. 42 W	109,95 €
836931	<input type="checkbox"/>	blanc Ø: 600 mm	max. 42 W	169,95 €
836958	<input type="checkbox"/>	blanc Ø: 800 mm	max. 42 W	299,95 €



Ampoules à partir de la Page 974-977
distributeurs d'énergie appropriés/tours de connecteurs de courant à la page 388



KUGELLEUCHTE GRANIT

- Polyresin
- dimmable avec ampoule optionnelle
- Prêt à être branché avec une fiche de sécurité IP44
- avec piquet de terre

836012	<input type="checkbox"/>	Aspect granit Ø: 300 mm	max. 20 W	69,95 €
836934	<input type="checkbox"/>	Aspect granit Ø: 400 mm	max. 42 W	89,95 €
836015	<input type="checkbox"/>	Aspect granit Ø: 500 mm	max. 42 W	109,95 €
836935	<input type="checkbox"/>	Aspect granit Ø: 600 mm	max. 42 W	169,95 €
836960	<input type="checkbox"/>	Aspect granit Ø: 800 mm	max. 42 W	299,95 €








Ampoules à partir de la Page 974-977
distributeurs d'énergie appropriés/tours de connecteurs de courant à la page 388



KUGELLEUCHTE TERRACOTTA

- Polyresin
- dimmable avec ampoule optionnelle
- Prêt à être branché avec une fiche de sécurité IP44
- avec piquet de terre

836013	 Terracotta Ø: 300 mm	max. 20 W	69,95 €
836961	 Terracotta Ø: 400 mm	max. 42 W	89,95 €
836016	 Terracotta Ø: 500 mm	max. 42 W	109,95 €
836962	 Terracotta Ø: 600 mm	max. 42 W	169,95 €
836963	 Terracotta Ø: 800 mm	max. 42 W	299,95 €




Ampoules à partir de la Page 974-977
distributeurs d'énergie appropriés/tours de connecteurs de courant à la page 388



BOOTIS I

- Aluminium moulé
- Dimensions L x L x H: 150 x 150 x 161 mm
- Base L x L x H: 140 x 140 x 20 mm

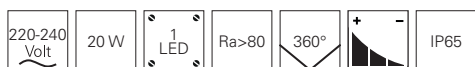
733032 ■ Gris signalisation RAL 7043  3000 K 700 lm **87,95 €**



BOOTIS II

- Aluminium moulé
- Dimensions L x L x H: 250 x 250 x 270 mm
- Base L x L x H: 240 x 240 x 35 mm
- dimmable par découpage de phase

733027 ■ Gris signalisation RAL 7043  3000 K 1100 lm **133,95 €**





ALEXA I

- Aluminium moulé
- Dimensions L x L x H x Ø: 300 x 350 x 1500 x 350 mm
- Base Ø: 480 mm
- Prêt à être branché avec une fiche de sécurité IP44
- dimmable avec ampoule optionnelle

733017 ■ Gris anthracite RAL 7016 laqué

249,95 €



Ampoules à partir de la Page 974-977
distributeurs d'énergie appropriés/tours de connecteurs de courant à la page 388



VELORUM

Des luminaires d'extérieur flexibles, prêts à être branchés pour toute application, voilà ce qu'est la série VELORUM. Avec ses trois versions - luminaire de sol, de table et suspendu - elle apporte une ambiance de salon dans votre jardin. Grâce à sa conception robuste, elle peut résister à beaucoup de choses et est donc l'éclairage de fête idéal.

VELORUM

- Plastique
- Dimensions H x Ø: 510 x 224 mm
- Base H x Ø: 8 x 230 mm
- incl. 3 m de câble de connexion avec fiche IP44

836019 ■ Gris anthracite RAL 7016 **109,95 €**



Ampoules à partir de la Page 974-977
distributeurs d'énergie appropriés/tours de connecteurs de courant à la page 388



VELORUM

- Plastique
- Dimensions H x Ø: 1450 x 345 mm
- Base H x Ø: 10 x 300 mm
- incl. 3 m de câble de connexion avec fiche IP44

836018 ■ Gris anthracite RAL 7016 **163,95 €**



Ampoules à partir de la Page 974-977
distributeurs d'énergie appropriés/tours de connecteurs de courant à la page 388





VELORUM

- Plastique
- Dimensions H x Ø: 254 x 290 mm
- Longueur max.: 1,00 m
- incl. 2,5 m de câble de connexion avec fiche IP44

836020 ■ Gris anthracite RAL 7016

99,95 €



Ampoules à partir de la Page 974-977





■
Page 388



■
Page 388



Répartiteurs



TOUR DE PRISES

Parfois, il faut un peu plus qu'une "simple" lumière. Avec notre tour de prise, disponible avec et sans lumière, nous complons une autre lacune dans notre gamme. Rendez votre jardin encore plus flexible - bien sûr dans la qualité éprouvée de DEKO-LIGHT et à un prix raisonnable.



TOUR DE PRISES

- Aluminium moulé
- Dimensions L x H x Ø: 400 x 100 mm
- avec 2 prises [total max. 3650 W]

733055 ■ gris foncé

109,95 €



TOUR DE PRISES AVEC LUMIÈRE

- Aluminium moulé
- Dimensions L x H x Ø: 478 x 100 mm
- Luminaire commutable
- avec 2 prises [total max. 3650 W]

733054 ■ gris foncé ■  3000 K 150 lm **159,95 €**





nouveau



Page 392



Page 393



Page 394



Page 394



Page 395



Page 395



Page 396



Page 397



Page 399



Page 400



Page 400



Page 401

nouveau



Page 401

nouveau



Page 402



Page 402



Page 403



Page 403

nouveau



Page 404



Page 406



Page 406



Page 408



Page 408



Page 409



Page 409



Projecteurs en saillies / sur piques




BERMUDA

Certes, un grand nom pour un petit luminaire. Mais dans sa conception, la série BERMUDA est sans aucun doute tout aussi passionnante que le célèbre triangle. Le petit nain lumineux est un enrichissement pour chaque jardin et s'intègre comme un petit champignon dans chaque environnement extérieur. Et d'ailleurs, il s'intègre aussi très bien comme luminaire mural.

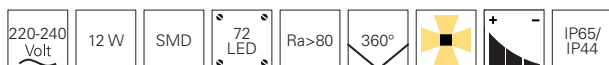


BERMUDA

- Design par Johannes Tomm
- un éclairage extérieur qui attire le regard
- montage facile
- Angle de rayonnement de 360°
- Aluminium moulé
- Dimensions H x Ø: 563 x 200 mm
- dimmable par découpage de phase
- Prêt à être branché avec une fiche de sécurité IP44

733060 blanc  3000 K 710 lm **175,95 €**

733059 Gris noir RAL 7021  3000 K 710 lm **175,95 €**



Distributeurs d'énergie/ tours de connecteurs appropriés à la page 388



Lampadaires muraux de la même série Page 356 **731124**



Bornes d'éclairage de la même série IP65 Page 294 **733056**



Lampadaires muraux de la même série Page 162 **342159** **342160**



Lampes de table et lampadaires de sol de la même série Page 212 **346018** **346017** **343029** **343028**

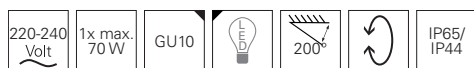


LOMI

- Aluminium
- Dimensions L x Ø: 65 x 100 mm
- dimmable avec ampoule optionnelle
- Câble de raccordement de 2 m avec fiche secteur IP44 inclus
- avec piquet de terre

732126 ■ noir matte

42,95 €




Ampoules à partir de la Page 969-970

Distributeurs d'énergie/ tours de connecteurs appropriés à la page 388

MINI I WW

- Aluminium moulé
- Dimensions L x H x Ø: 85 x 85 x 42 mm
- Base Ø: 66 mm
- dimmable sur Contrôleur optionnel
- Câble de connexion de 2 m avec fiche WEIPU inclus

131005  argenté  3000 K 150 lm **99,95 €**




Accessoires

872041 Unité d'alimentation | 24V | 12,0 W | IP65 **20,95 €**

Câbles/connecteurs WEIPU adaptés à la page 995-997
en fonction des contrôleurs et gradateurs à la Page 940
d'unités d'alimentation supplémentaires à la Page 896

MINI I WW

- Aluminium moulé
- Dimensions L x H x Ø: 85 x 85 x 42 mm
- Base H x Ø: 10 x 66 mm
- dimmable sur Contrôleur optionnel
- Câble de connexion de 2 m avec fiche WEIPU inclus

732036  noir  3000 K 150 lm **99,95 €**



Accessoires

872041 Unité d'alimentation | 24V | 12,0 W | IP65 **20,95 €**

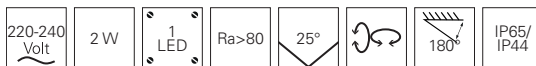
Câbles/connecteurs WEIPU adaptés à la page 995-997
en fonction des contrôleurs et gradateurs à la Page 940
d'unités d'alimentation supplémentaires à la Page 896

MINI II CW

- Aluminium moulé
- Dimensions L x H x Ø: 85 x 85 x 42 mm
- Base Ø: 66 mm
- Câble de raccordement de 2 m avec fiche secteur IP44 inclus

131006  argenté  6000 K 180 lm

119,95 €



Distributeurs d'énergie/ tours de connecteurs appropriés à la page 388
Matériel de montage extérieur approprié à la Page 1003

MINI I AMBER

- Aluminium moulé
- Dimensions L x H x Ø: 85 x 85 x 42 mm
- Base Ø: 66 mm
- dimmable sur Contrôleur optionnel
- Câble de connexion de 2 m avec fiche WEIPU inclus

732037  argenté  1750 K 57 lm

99,95 €

730238  noir  1700 K 65 lm

99,95 €



Accessoires

872041 Unité d'alimentation | 24V | 12,0 W | IP65


20,95 €

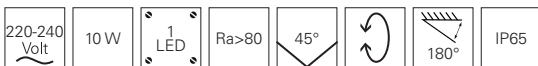
Câbles/connecteurs WEIPU adaptés à la page 995-997
en fonction des contrôleurs et gradateurs à la Page 940
d'unités d'alimentation supplémentaires à la Page 896



KEID

- Aluminium moulé
- Dimensions L x H x Ø: 120 x 211 x 75 mm
- Base H x Ø: 37 x 99 mm

731098 ■ gris foncé  3000 K 800 lm **132,95 €**



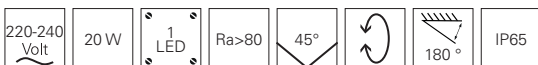
Matériel de montage extérieur approprié à la Page 1003



KEID

- Aluminium moulé
- Dimensions L x H x Ø: 120 x 211 x 75 mm
- Base H x Ø: 37 x 99 mm

732093 ■ gris foncé  3000 K 1350 lm **139,95 €**



Matériel de montage extérieur approprié à la Page 1003



KEID II

- Aluminium moulé
- Dimensions L x H x Ø: 120 x 457 x 75 mm

732094 ■ gris foncé ww 3000 K 800 lm **129,95 €**



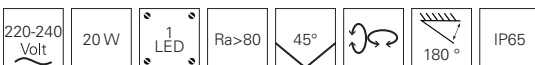
Matériel de montage extérieur approprié à la Page 1003



KEID II

- Aluminium moulé
- Dimensions L x H x Ø: 120 x 457 x 75 mm

732095 ■ gris foncé ww 3000 K 1350 lm **139,95 €**



Matériel de montage extérieur approprié à la Page 1003



COLT

La nouvelle série COLT est un véritable multitalent pour l'extérieur : puissante, librement orientable et inclinable, elle est équipée de la technologie LED la plus moderne. Les luminaires apparents offrent ainsi des concepts d'éclairage d'ambiance dans toute installation extérieure et font également bonne figure lorsqu'ils sont éteints grâce à leur design remarquable.

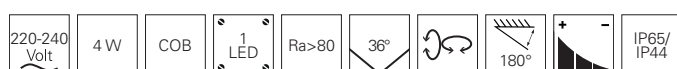
COLT 4W COB

- Aluminium moulé
- Dimensions L x H x Ø: 65 x 120 x 50 mm
- Base H x Ø: 3 x 65 mm
- Approche par phase/intercept
- incl. 2 m de câble de connexion avec fiche IP44
- incl. 2 verres [transparentes, laiteux]
- Filtre en nid d'abeille



732104 ■ Gris noir RAL 7021  3000 K 240 lm

119,95 €



Accessoires

- 930426** Piquet de terre | L: 170 mm **7,95 €**
- 930428** Linse 15° **4,95 €**
- 930430** Linse 60° **4,95 €**

Distributeurs d'énergie/ tours de connecteurs appropriés à la page 388
Matériel de montage extérieur approprié à la Page 1003

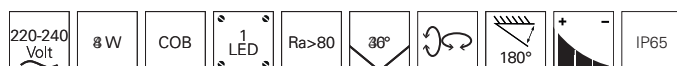
COLT 8W COB

- Aluminium moulé
- Dimensions L x H x Ø: 65 x 185 x 76,50 mm
- Base H x Ø: 50 x 95 mm
- Approche par phase/intercept
- incl. 2 m de câble de connexion avec fiche IP44
- incl. 2 verres [transparentes, laiteux]
- Filtre en nid d'abeille



732108 ■ Gris noir RAL 7021  3000 K 470 lm

179,95 €



Accessoires

- 930441** Boîtier pour montage an surface | H: 41,5 mm **42,95 €**
- 930426** Piquet de terre | L: 170 mm **7,95 €**
- 930431** Réflecteur 12° **6,95 €**
- 930432** Réflecteur 22° **6,95 €**

Distributeurs d'énergie/ tours de connecteurs appropriés à la page 388
Matériel de montage extérieur approprié à la Page 1003

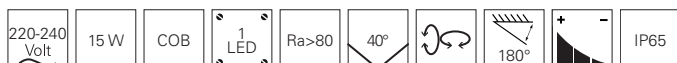
COLT 15W COB

- Aluminium moulé
- Dimensions L x H x Ø: 88,30 x 220 x 110,50 mm
- Base H x Ø: 56 x 120 mm
- Approche par phase/intercept
- incl. 2 m de câble de connexion avec fiche IP44
- incl. 2 verres [transparentes, laiteux]
- Filtre en nid d'abeille



732109 ■ Gris noir RAL 7021  3000 K 1090 lm

209,95 €



Accessoires

930442	Boîtier pour montage an surface H: 41,5 mm	52,95 €
930427	Piquet de terre L: 219 mm	9,95 €
930434	Réflecteur 12°	7,95 €
930435	Réflecteur 22°	7,95 €

Distributeurs d'énergie/ tours de connecteurs appropriés à la page 388
Matériel de montage extérieur approprié à la Page 1003

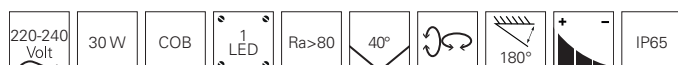


Avec le soutien amical de Loxone Lichtinstallation Eurotec-Ibiza@fotoeichhorn

COLT 30W COB

- Aluminium moulé
- Dimensions L x H x Ø: 111,80 x 260 x 131 mm
- Base H x Ø: 56 x 120 mm
- Approche par phase/intercept
- incl. 2 m de câble de connexion avec fiche IP44
- incl. 2 verres [transparent, laiteux]
- Filtre en nid d'abeille

732110 ■ Gris noir RAL 7021  3000 K 2320 lm



259,95 €

Accessoires

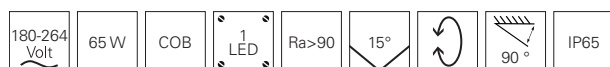
- 930442** Boîtier pour montage an surface | H: 41,5 mm **52,95 €**
- 930427** Piquet de terre | L: 219 mm **9,95 €**
- 930437** Réflecteur 12° **8,95 €**
- 930438** Réflecteur 22° **8,95 €**

Distributeurs d'énergie/ tours de connecteurs appropriés à la page 388
Matériel de montage extérieur approprié à la Page 1003

COLT 65W COB

- Aluminium moulé
- Dimensions L x H x Ø: 162 x 192 x 182 mm
- Base H x Ø: 65 x 160 mm

732136 ■ Gris noir RAL 7021  3000 K 5260 lm **479,95 €**



Accessoires

- 930567** Réflecteur 30° **25,95 €**
- 930568** Réflecteur 45° **25,95 €**
- 930569** Réflecteur 70° **25,95 €**

Distributeurs d'énergie/ tours de connecteurs appropriés à la page 388
Matériel de montage extérieur approprié à la Page 1003

COLT COB RGBW

- Aluminium moulé
- Dimensions L x Ø: 65 x 50 mm
- Base H x Ø: 7 x 65 mm
- dimmable sur Contrôleur optionnel

732134 ■ Gris noir RAL 7021

 2700 K

92 lm **179,95 €**



Accessoires

872041 Unité d'alimentation | 24V | 12,0 W | IP65

20,95 €

en fonction des contrôleurs et gradateurs à la Page 940
d'unités d'alimentation supplémentaires à la Page 896

COLT 8W RGBW

- Aluminium moulé
- Dimensions L x Ø: 66 x 78 mm
- Base H x Ø: 50 x 96 mm
- dimmable sur Contrôleur optionnel
- incl. 2 m de câble de connexion avec fiche IP44
- incl. 2 verres [transparentes, laiteux]
- Filtre en nid d'abeille

732127 ■ Gris noir RAL 7021

 3000 K

389 lm **269,95 €**

732123 ■ Gris noir RAL 7021

 5500 K

485 lm **269,95 €**



Accessoires

930441 Boîtier pour montage an surface | H: 41,5 mm

42,95 €

930426 Piquet de terre | L: 170 mm

7,95 €

872041 Unité d'alimentation | 24V | 12,0 W | IP65

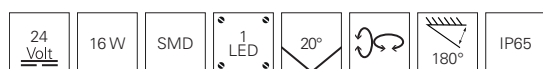
20,95 €

en fonction des contrôleurs et gradateurs à la Page 940
d'unités d'alimentation supplémentaires à la Page 896

COLT 16W RGBW

- Aluminium moulé
- Dimensions L x Ø: 88 x 110 mm
- Base H x Ø: 56 x 120 mm
- incl. 2 m de câble de connexion avec fiche IP44
- incl. 2 verres [transparent, laiteux]
- Filtre en nid d'abeille

732128	■ Gris noir RAL 7021	RGB WW	3000 K	780 lm	399,95 €
732124	■ Gris noir RAL 7021	RGB CW	5500 K	950 lm	399,95 €



Accessoires

930441	Boîtier pour montage an surface H: 41,5 mm	42,95 €
930426	Piquet de terre L: 170 mm	7,95 €
872083	Unité d'alimentation 24V 40,0 W IP67	69,95 €

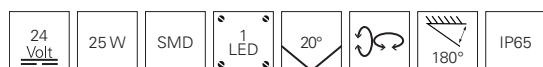
en fonction des contrôleurs et gradateurs à la Page 940
d'unités d'alimentation supplémentaires à la Page 896



COLT 25W RGBW

- Aluminium moulé
- Dimensions L x Ø: 112 x 131 mm
- Base H x Ø: 56 x 120 mm
- incl. 2 m de câble de connexion avec fiche IP44
- incl. 2 verres [transparent, laiteux]
- Filtre en nid d'abeille

732129	■ Gris noir RAL 7021	RGB WW	3000 K	1140 lm	449,95 €
732125	■ Gris noir RAL 7021	RGB CW	5500 K	1445 lm	449,95 €



Accessoires

930442	Boîtier pour montage an surface H: 41,5 mm	49,95 €
930427	Piquet de terre L: 219 mm	9,95 €
872083	Unité d'alimentation 24V 40,0 W IP67	69,95 €

en fonction des contrôleurs et gradateurs à la Page 940
d'unités d'alimentation supplémentaires à la Page 896



COLT 36W RGBWW

Encore plus puissant pour un meilleur rendement lumineux, librement orientable et inclinable et équipé d'une technologie LED de pointe. Avec le COLT 36W RGBWW, même les grands objets, les hautes façades et les ponts peuvent être mis en lumière.



COLT 36W RGBWW

- Aluminium moulé
- Dimensions L x H x Ø: 162 x 192 x 182 mm
- Base H x Ø: 65 x 160 mm
- dimmable sur Contrôleur optionnel


732137 ■ Gris noir RAL 7021  2700 K 1500 lm **599,95 €**



Accessoires

930558	Boîtier pour montage an surface H: 40,0 mm	79,95 €
930427	Piquet de terre L: 219 mm	9,95 €
872083	Unité d'alimentation 24V 40,0 W IP67	69,95 €

en fonction des contrôleurs et gradateurs à la Page 940
d'unités d'alimentation supplémentaires à la Page 896





FLOOD FLEX I

- Aluminium moulé
- Dimensions L x L x H: 152,1 x 134,2 x 56 mm

732014 ■ Gris signalisation RAL 7043  3000 K 700 lm **95,95 €**



Matériel de montage extérieur approprié à la Page 1003



FLOOD FLEX II

- Aluminium moulé
- Dimensions L x L x H: 200 x 152 x 56 mm

732016 ■ Gris signalisation RAL 7043  3000 K 1100 lm **109,95 €**



Matériel de montage extérieur approprié à la Page 1003



FLOOD RF II -10 RGB

- Plastique
- Dimensions L x L x H: 133 x 57 x 179 mm
- incl. 2 m de câble de connexion avec fiche IP44
- Télécommande avec une portée d'au moins 20m incluse

732074 ■ Umbragrau RAL 7022  270 lm

139,95 €



Distributeurs d'énergie/ tours de connecteurs appropriés à la page 388
Matériel de montage extérieur approprié à la Page 1003



FLOOD RF II -30 RGB

- Plastique
- Dimensions L x L x H: 178 x 81 x 215 mm
- incl. 2 m de câble de connexion avec fiche IP44
- Télécommande avec une portée d'au moins 20m incluse

732075 ■ Umbragrau RAL 7022  1060 lm

245,95 €



Distributeurs d'énergie/ tours de connecteurs appropriés à la page 388
Matériel de montage extérieur approprié à la Page 1003





FLOOD RF II -60 RGB

- Plastique
- Dimensions L x L x H: 200 x 98 x 253 mm
- incl. 2 m de câble de connexion avec fiche IP44
- Télécommande avec une portée d'au moins 20m incluse

732076 ■ Umbragrau RAL 7022  2100 lm

353,95 €



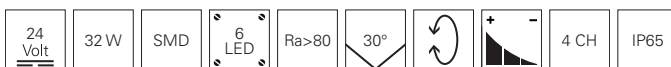
Distributeurs d'énergie/ tours de connecteurs appropriés à la page 388
Matériel de montage extérieur approprié à la Page 1003

POWER SPOT III RGBWW

- Aluminium moulé
- Dimensions L x L x H: 235,6 x 182 x 66,2 mm
- dimmable sur Contrôleur optionnel
- câble de connexion de 2 m inclus

730179 ■ anthracite  3000 K 1000 lm

415,95 €



Accessoires

872083 Unité d'alimentation | 24V | 40,0 W | IP67

69,95 €

en fonction des contrôleurs et gradateurs à la Page 940
d'unités d'alimentation supplémentaires à la Page 896





□
Page 412



□
Page 412



■
Page 413



■
Page 414



■
Page 414



■
Page 415



■
Page 415



Wallwasher



MINI WALL WASHER I

- Aluminium moulé
- Dimensions L x L x H: 505 x 47 x 54 mm
- dimmable sur Contrôleur optionnel
- incl. 1 m de câble de connexion avec connecteur WEIPU [femelle]
- incl. 1 m de câble de connexion avec connecteur WEIPU [mâle]

732019 argenté ww 3000 K 540 lm

139,95 €



Accessoires

- 872633** Unité d'alimentation | 24V DC | 12,0 W | IP20 **19,95 €**
872083 Unité d'alimentation | 24V DC | 40,0 W | IP67 **69,95 €**
843056 RF Single Controller Set dimmable | 12/24/48V DC **94,95 €**

Câbles/connecteurs WEIPU correspondants aux pages 995-997
Contrôleurs et gradateurs supplémentaires à la Page 940
d'unités d'alimentation supplémentaires à la Page 896



MINI WALL WASHER II

- Aluminium moulé
- Dimensions L x L x H: 1005 x 27 x 54 mm
- dimmable sur Contrôleur optionnel
- incl. 1 m de câble de connexion avec connecteur WEIPU [femelle]
- incl. 1 m de câble de connexion avec connecteur WEIPU [mâle]

732022 argenté ww 3000 K 1040 lm

189,95 €



Accessoires

- 872636** Unité d'alimentation | 24V DC | 20,0 W **22,95 €**
872083 Unité d'alimentation | 24V DC | 40,0 W | IP67 **69,95 €**
843056 RF Single Controller Set dimmable | 12/24/48V DC **94,95 €**

Câbles/connecteurs WEIPU correspondants aux pages 995-997
Contrôleurs et gradateurs supplémentaires à la Page 940
d'unités d'alimentation supplémentaires à la Page 896





LED STREET BAR MK II 16X8W RGBW 4IN1 IP65 30°

- Aluminium
- Dimensions L x L x H: 1069 x 85 x 140 mm
- DMX512
- mode de canaux 1/4/7/11/19/32/35
- réglage manuel des couleurs sans contrôleur supplémentaire
- couleurs prédéfinies sans contrôleur supplémentaire
- programmes automatiques avec vitesse réglable
- Mode maître/esclave

730440 ■ noir



584,95 €



Accessoires

180704	Câble de connexion DMX extérieur 2 m	11,95 €
180705	Câble de connexion DMX extérieur 5 m	21,95 €
180706	Câble de connexion DMX extérieur 10 m	38,95 €

passende DMX-Controller de la Page 950


CAPH

Malgré son design linéaire, la gamme de lèche-mur CAPH est une »chose ronde«. Les lèche-mur offrent une variété de possibilités pour accentuer différents objets. Qu'il s'agisse d'un mur de pierre rustique en 3000 K chaud ou d'un nouveau bâtiment moderne en RGBW. Les différentes optiques avec des angles de rayonnement symétriques ou asymétriques facilitent le positionnement.

Avec les versions 230 volts, aucun autre accessoire n'est nécessaire. Grâce aux versions 24 V, les lèche-mur CAPH peuvent être intégrés dans toutes les variantes de commande du marché - un »truc rond«.

WALLWASHER CAPH SYMMETRISCH

- Aluminium moulé
- Dimensions L x L x H: 1000 x 53,36 x 81,07 mm
- incl. 2 m de câble de connexion avec fiche IP44

732079 ■ Gris graphite RAL 7024  3000 K 3000 lm **339,95 €**

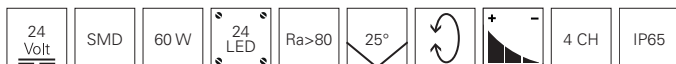


Distributeurs d'énergie/ tours de connecteurs appropriés à la page 388
Matériel de montage extérieur approprié à la Page 1003

WALLWASHER CAPH SYMMETRISCH

- Aluminium moulé
- Dimensions L x L x H: 1000 x 53,36 x 81,07 mm
- dimmable sur Contrôleur optionnel
- incl. 0.5 m de câble de connexion avec WEIPU
- incl. 0.5 m de câble d'extension avec WEIPU

732071 ■ Gris graphite RAL 7024  3000 K 2800 lm **339,95 €**




Accessoires

862164	Unité d'alimentation 24V DC 75,0 W IP20	74,95 €
872085	Unité d'alimentation 24V DC 75,0 W IP67	89,95 €
843059	RF Color+White Controller Set dimmable 12/24/48V DC	109,95 €

Câbles/connecteurs WEIPU correspondants aux pages 995-997
Contrôleurs et gradateurs supplémentaires à la Page 940
d'unités d'alimentation supplémentaires à la Page 896

WALLWASHER CAPH ASYMMETRISCH

- Aluminium moulé
- Dimensions L x L x H: 1000 x 53,36 x 81,07 mm
- incl. 2 m de câble de connexion avec fiche IP44

732080 ■ Gris graphite RAL 7024  3000 K 2580 lm **339,95 €**

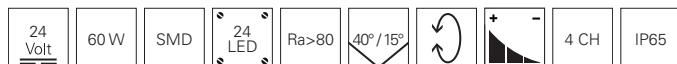


Distributeurs d'énergie/ tours de connecteurs appropriés à la page 388
Matériel de montage extérieur approprié à la Page 1003

WALLWASHER CAPH ASYMMETRISCH

- Aluminium moulé
- Dimensions L x L x H: 1000 x 53,36 x 81,07 mm
- dimmable sur Contrôleur optionnel
- incl. 0.5 m de câble de connexion avec WEIPU
- incl. 0.5 m de câble d'extension avec WEIPU

732072 ■ Gris graphite RAL 7024  3000 K 2480 lm **339,95 €**



Accessoires

862164	Unité d'alimentation 24V DC 75,0 W IP20	74,95 €
872085	Unité d'alimentation 24V DC 75,0 W IP67	89,95 €
843059	RF Color+White Controller Set dimmable 12/24/48V DC	109,95 €

Câbles/connecteurs WEIPU correspondants aux pages 995-997
Contrôleurs et gradateurs supplémentaires à la Page 940
d'unités d'alimentation supplémentaires à la Page 896



nouveau

Page 420



nouveau

Page 420



nouveau

Page 420



nouveau

Page 421



nouveau

Page 421



nouveau

Page 421



Page 422



Page 423



Page 424



Page 425



Page 425




Page 425



Page 425



Page 426



Page 427



Page 427



Page 428



Page 428



Page 429



Page 429



Page 430



Page 431



Page 431



Page 432



☐
Page 432



☐
Page 434



☐
Page 434



☐
Page 435



☐
Page 435



☐
Page 436



☐
Page 436



☐
Page 437



☐
Page 438



☐
Page 438



☐
Page 439



☐
Page 439

Encastrés de sol



■ Page 440



■ Page 440



■ Page 441



□ Page 443



□ Page 443



□ Page 444



□ Page 445



□ Page 445



□ Page 446



□ Page 446



□ Page 448



□ Page 448



□ Page 449

ATON, PHAKT UND PAVO

Simple et bon - avec leur construction robuste, les séries ATON, PHAKT et PAVO offrent un éclairage de sol encastré élégant à un prix avantageux.

Les sources lumineuses interchangeables permettent d'obtenir une solution d'éclairage individuelle avec vision.

ATON ROND SET

- Plastique / Plastique
- Dimensions H x Ø: 111 x 97 mm
- dimmable avec ampoule optionnelle

730474 ■ argenté / noir

45,95 €



GU10 Ampoules à partir de la Page 969-970
Matériel de montage extérieur approprié à la Page 1003



PHAKT ROND SET

- Plastique / Plastique
- Dimensions H x Ø: 156 x 136 mm
- dimmable avec ampoule optionnelle

730476 ■ argenté / noir

56,95 €



GU10 Ampoules à partir de la Page 974-977
Matériel de montage extérieur approprié à la Page 1003



PAVO ROND SET

- Acier inoxydable / Aluminium / Plastique
- Dimensions H x Ø: 156 x 139 mm
- dimmable avec ampoule optionnelle

730478 ■ noir

89,95 €



GU10 Ampoules à partir de la Page 969-970
Matériel de montage extérieur approprié à la Page 1003



ATON ANGULAIRE SET

- Plastique / Plastique
- Dimensions H x Ø: 111 x 97 mm
- dimmable avec ampoule optionnelle

730475 ■ argenté / noir

49,95 €



GU10 Ampoules à partir de la Page 969-970
Matériel de montage extérieur approprié à la Page 1003



PHAKT ANGULAIRE SET

- Plastique / Plastique
- Dimensions H x Ø: 156 x 136 mm
- dimmable avec ampoule optionnelle

730477 ■ argenté / noir

59,95 €



GU10 Ampoules à partir de la Page 974-977
Matériel de montage extérieur approprié à la Page 1003



PAVO ANGULAIRE SET

- Acier inoxydable / Aluminium / Plastique
- Dimensions H x Ø: 156 x 139 mm
- dimmable avec ampoule optionnelle

730479 ■ noir

99,95 €





GU10 Ampoules à partir de la Page 969-970
Matériel de montage extérieur approprié à la Page 1003

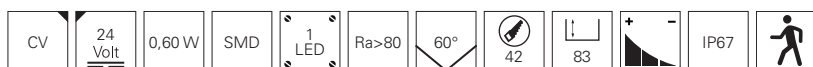


BASIC IWW

- Acier inoxydable / Aluminium moulé
- Dimensions H x Ø: 65 x 45 mm
- dimmable sur Contrôleur optionnel
- incl. 0.5 m de câble de connexion avec WEIPU



730339	<input type="checkbox"/>	argenté rond		3000 K	15 lm	53,95 €
730340	<input type="checkbox"/>	argenté carré		3000 K	14 lm	53,95 €



Accessoires

872041	Unité d'alimentation 24V DC 12,0 W IP66	20,95 €
872083	Unité d'alimentation 24V 40,0 W IP67	69,95 €
843056	RF Single Controller Set dimmable 12/24/48V DC	94,95 €


Câbles/connecteurs WEIPU correspondants aux pages 995-997
 Contrôleurs et gradateurs supplémentaires à la Page 940
 d'unités d'alimentation supplémentaires à la Page 896



ALZIRR II

- Acier inoxydable / Aluminium moulé
- Dimensions H x Ø: 82,50 x 55 mm
- dimmable sur Contrôleur optionnel
- incl. 1 m de câble de connexion avec WEIPU



730470 argenté  3000 K 150 lm **74,95 €**



Accessoires

872041	Unité d'alimentation 24V DC 12,0 W IP66	20,95 €
872083	Unité d'alimentation 24V 40,0 W IP67	69,95 €
843056	RF Single Controller Set dimmable 12/24/48V DC	94,95 €

Câbles/connecteurs WEIPU correspondants aux pages 995-997
 Contrôleurs et gradateurs supplémentaires à la Page 940
 d'unités d'alimentation supplémentaires à la Page 896



FORNAC

- Acier inoxydable / Aluminium moulé
- Dimensions H x Ø: 80 x 55 mm
- asymétrique
- dimmable sur Contrôleur optionnel
- incl. 1 m de câble de connexion avec connecteur WEIPU [mâle]



730447 argenté  3000 K 110 lm

96,95 €



Accessoires

872041 Unité d'alimentation | 24V DC | 12,0 W | IP66

20,95 €


872083 Unité d'alimentation | 24V | 40,0 W | IP67

69,95 €

843056 RF Single Controller Set dimmable | 12/24/48V DC

94,95 €

Câbles/connecteurs WEIPU correspondants aux pages 995-997
Contrôleurs et gradateurs supplémentaires à la Page 940
d'unités d'alimentation supplémentaires à la Page 896



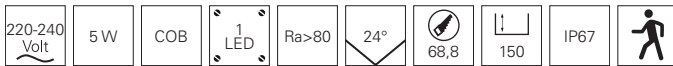
Avec le soutien aimable de Licht von Klein / www.licht-von-klein.de



NC COB I

- Aluminium moulé
- Dimensions L x Ø: 90 x 63 mm
- incl. 0.5 m de câble de connexion avec boîte de jonction protégée

730439	■ noir rond	ww 3000 K	520 lm	163,95 €
730438	■ noir carré	ww 3000 K	520 lm	163,95 €



Matériel de montage extérieur approprié à la Page 1003



EASY COB III WW

- Acier inoxydable / Aluminium moulé
- Dimensions H x Ø: 96 x 70 mm
- dimmable sur Contrôleur optionnel
- incl. 1 m de câble de connexion avec WEIPU

730469	□ argenté rond	ww 3000 K	330 lm	119,95 €
730468	□ argenté carré	ww 3000 K	330 lm	119,95 €



Accessoires



872041	Unité d'alimentation 24V DC 12,0 W IP66	20,95 €
872083	Unité d'alimentation 24V 40,0 W IP67	69,95 €
843056	RF Single Controller Set dimmable 12/24/48V DC	94,95 €

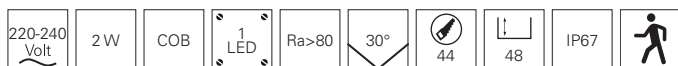
Câbles/connecteurs WEIPU correspondants aux pages 995-997
 Contrôleurs et gradateurs supplémentaires à la Page 940
 d'unités d'alimentation supplémentaires à la Page 896



PEACOCK

- Acier inoxydable / Aluminium moulé
- Dimensions H x Ø: 43 x 58 mm
- incl. 0.5 m de câble de connexion avec boîte de jonction protégée


730459  argenté  3000 K 150 lm **96,95 €**



Matériel de montage extérieur approprié à la Page 1003



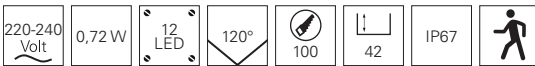
Avec le soutien aimable de Altherme Waldbrunn / Ziegler Technics



FLAT III WW

- Acier inoxydable / Aluminium moulé
- Dimensions H x Ø: 42 x 116 mm
- incl. 0.5 câble de connexion

730336 argenté ww 3000 K 25 lm **129,95 €**



Matériel de montage extérieur approprié à la Page 1003



FLAT II

- Acier inoxydable / Aluminium moulé
- Dimensions H x Ø: 42 x 116 mm
- incl. 0.5 câble de connexion

100111 argenté ww 3000 K 400 lm **162,95 €**

100112 argenté cw 6000 K 450 lm **162,95 €**



Matériel de montage extérieur approprié à la Page 1003



FLAT I WW

- Acier inoxydable / Aluminium moulé
- Dimensions H x Ø: 38 x 173 mm
- incl. 0.5 câble de connexion

100114  argenté  3000 K 860 lm

206,95 €



Matériel de montage extérieur approprié à la Page 1003

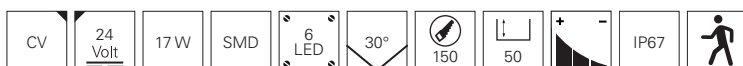


FLAT I RGB

- Acier inoxydable / Aluminium moulé
- Dimensions H x Ø: 38 x 173 mm
- dimmable sur Contrôleur optionnel
- incl. 0.5 m de câble de connexion avec WEIPU

100116  argenté  510 lm

239,95 €



Accessoires

872083 Unité d'alimentation | 24V | 40,0 W | IP67

69,95 €

843058 RF RGB Controller Set dimmable | 12/24/48V DC

104,95 €

Câbles/connecteurs WEIPU correspondants aux pages 995-997
 Contrôleurs et gradateurs supplémentaires à la Page 940
 d'unités d'alimentation supplémentaires à la Page 896



BODENEINBAULEUCHTE II WW

- Acier inoxydable / Aluminium moulé
- Dimensions H x Ø: 102 x 116 mm
- incl. 0.5 câble de connexion

730255 argenté ww 3000 K 280 lm

149,95 €



Matériel de montage extérieur approprié à la Page 1003



BODENEINBAULEUCHTE I WW

- Acier inoxydable / Aluminium moulé
- Dimensions H x Ø: 102 x 116 mm
- dimmable sur Contrôleur optionnel
- incl. 1 m de câble de connexion avec WEIPU

100133 argenté ww 3000 K 370 lm

139,95 €



Accessoires

- 872041** Unité d'alimentation | 24V DC | 12,0 W | IP66
- 872083** Unité d'alimentation | 24V | 40,0 W | IP67
- 843056** RF Single Controller Set dimmable | 12/24/48V DC

20,95 €

69,95 €

94,95 €

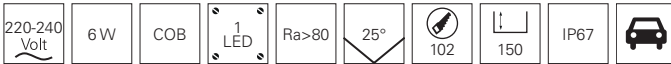
Câbles/connecteurs WEIPU correspondants aux pages 995-997
 Contrôleurs et gradateurs supplémentaires à la Page 940
 d'unités d'alimentation supplémentaires à la Page 896



TALL COB IWW

- Acier inoxydable / Aluminium moulé
- Dimensions H x Ø: 102 x 116 mm
- incl. 0.5 câble de connexion

730211  argenté  3000 K 720 lm **159,95 €**



Matériel de montage extérieur approprié à la Page 1003



Avec le soutien aimable de Licht von Klein / www.licht-von-klein.de



HP I WW

- Acier inoxydable / Aluminium moulé
- Dimensions H x Ø: 111 x 173 mm
- incl. 0.5 câble de connexion

730249 argenté ww 3000 K 540 lm **192,95 €**



Matériel de montage extérieur approprié à la Page 1003



HP II WW

- Acier inoxydable / Aluminium moulé
- Dimensions H x Ø: 111 x 173 mm
- incl. 0.5 câble de connexion

730250 argenté ww 3000 K 920 lm **203,95 €**



Matériel de montage extérieur approprié à la Page 1003

BODENEINBAULEUCHTE

- Acier inoxydable / Aluminium moulé
- Dimensions H x Ø: 111 x 173 mm
- asymétrique
- incl. 0.5 câble de connexion

730289  argenté  3000 K 700 lm



Matériel de montage extérieur approprié à la Page 1003



215,95 €

HP IV WW

- Acier inoxydable / Aluminium moulé
- Dimensions H x Ø: 111 x 173 mm
- asymétrique
- dimmable sur Contrôleur optionnel
- incl. 0.5 m de câble de connexion avec WEIPU

730296  argenté  3000 K 800 lm



Accessoires

872083 Unité d'alimentation | 24V | 40,0 W | IP67

69,95 €

843056 RF Single Controller Set dimmable | 12/24/48V DC

94,95 €

Câbles/connecteurs WEIPU correspondants aux pages 995-997
Contrôleurs et gradateurs supplémentaires à la Page 940
d'unités d'alimentation supplémentaires à la Page 896



215,95 €

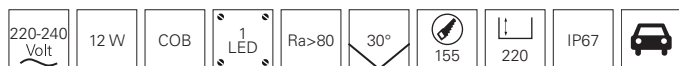




COB 12 SOFT WW

- Acier inoxydable / Aluminium moulé
- Dimensions L x Ø: 128 x 173 mm
- incl. 0.5 câble de connexion
- incl. Filtre nid d'abeille

730420  argenté brossé  3000 K 900 lm **375,95 €**



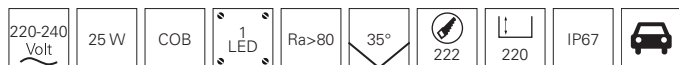
Matériel de montage extérieur approprié à la Page 1003



COB 25 SOFT WW

- Acier inoxydable / Aluminium moulé
- Dimensions L x Ø: 190 x 250 mm
- incl. 0.5 câble de connexion
- incl. Filtre nid d'abeille

730421  argenté brossé  3000 K 1650 lm **525,95 €**



Matériel de montage extérieur approprié à la Page 1003



SOFT FLEX 7

- Acier inoxydable / Aluminium moulé
- Dimensions H x Ø: 128 x 173 mm
- Direction du rayonnement réglable
- incl. 1 m de câble de connexion
- incl. Filtre nid d'abeille

730267 argenté ww 3000 K 480 lm **309,95 €**



Matériel de montage extérieur approprié à la Page 1003



SOFT FLEX 18

- Acier inoxydable / Aluminium moulé
- Dimensions L x Ø: 190 x 250 mm
- incl. 1 m de câble de connexion
- incl. Filtre nid d'abeille

730266 argenté ww 3000 K 770 lm **534,95 €**





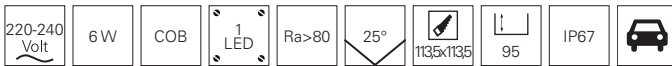
Matériel de montage extérieur approprié à la Page 1003



SQUARE COB I WW

- Acier inoxydable / Aluminium moulé
- Dimensions L x L x H: 125 x 125 x 75 mm
- incl. 0.5 câble de connexion

730209  argenté  3000 K 700 lm **139,95 €**





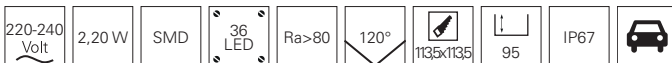
Matériel de montage extérieur approprié à la Page 1003



SQUARE II WW

- Acier inoxydable / Aluminium moulé
- Dimensions L x L x H: 125 x 125 x 75 mm
- incl. 0.5 câble de connexion
- incl. 2 verres [prism, blanc]

730248  argenté  3000 K 160 lm **149,95 €**



Matériel de montage extérieur approprié à la Page 1003



SQUARE I WWA

- Acier inoxydable / Aluminium moulé
- asymétrique
- Dimensions L x L x H: 160 x 160 x 79 mm
- incl. 0.5 câble de connexion

730199  argenté  3000 K 400 lm **209,95 €**




Matériel de montage extérieur approprié à la Page 1003

EASY SQUARE II RGB

- Acier inoxydable / Aluminium moulé
- Dimensions L x L x H: 55 x 55 x 99 mm
- dimmable sur Contrôleur optionnel
- incl. 0.5 m de câble de connexion avec WEIPU

730244  argenté  80 lm

139,95 €



Accessoires

872083 Unité d'alimentation | 24V | 40,0 W | IP67

69,95 €


843058 RF RGB Controller Set dimmable | 12/24/48V DC

104,95 €

Câbles/connecteurs WEIPU correspondants aux pages 995-997
Contrôleurs et gradateurs supplémentaires à la Page 940
d'unités d'alimentation supplémentaires à la Page 896

BODENEINBAULEUCHTE III RGB

- Acier inoxydable / Aluminium moulé
- Dimensions H x Ø: 102 x 116 mm
- dimmable sur Contrôleur optionnel
- incl. 0.5 m de câble de connexion avec WEIPU

730276  argenté  280 lm

139,95 €



Accessoires

872083 Unité d'alimentation | 24V | 40,0 W | IP67

69,95 €

843058 RF RGB Controller Set dimmable | 12/24/48V DC

104,95 €

Câbles/connecteurs WEIPU correspondants aux pages 995-997
Contrôleurs et gradateurs supplémentaires à la Page 940
d'unités d'alimentation supplémentaires à la Page 896

HOROLOGII

- Acier inoxydable / Aluminium moulé
- Dimensions H x Ø: 79 x 116 mm
- dimmable sur Contrôleur optionnel
- incl. 0.5 câble de connexion mit Weipu-Stecker [male]

730449 argenté  5700-7000 K 257 lm



175,95 €

Accessoires

872083 Unité d'alimentation | 24V | 40,0 W | IP67

69,95 €

843059 RF RGB+White Controller Set dimmable | 12/24/48V DC

109,95 €

Câbles/connecteurs WEIPU correspondants aux pages 995-997
Contrôleurs et gradateurs supplémentaires à la Page 940
d'unités d'alimentation supplémentaires à la Page 896

CANUM

- Acier inoxydable / Aluminium moulé
- Dimensions H x Ø: 111 x 173 mm
- dimmable sur Contrôleur optionnel
- incl. 0.5 m de câble de connexion avec WEIPU

730454 argenté  510 lm



299,95 €

Accessoires

872083 Unité d'alimentation | 24V | 40,0 W | IP67

69,95 €

843058 RF RGB Controller Set dimmable | 12/24/48V DC

104,95 €

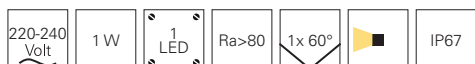
Câbles/connecteurs WEIPU correspondants aux pages 995-997
Contrôleurs et gradateurs supplémentaires à la Page 940
d'unités d'alimentation supplémentaires à la Page 896



HELIOS I

- Aluminium moulé
- Dimensions H x Ø: 54 x 210 mm
- Base H x Ø: 25 x 165 mm
- incl. 4 cheville à usage intensif

732143 ■ Gris ardoise RAL 7015  3000 K 34 lm **105,95 €**



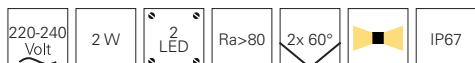
Matériel de montage extérieur approprié à la Page 1003




HELIOS II

- Aluminium moulé
- Dimensions H x Ø: 50 x 210 mm
- Base H x Ø: 7 x 198 mm
- incl. 4 cheville à usage intensif

732049 ■ Gris ardoise RAL 7015  3000 K 65 lm **105,95 €**



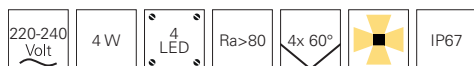
Matériel de montage extérieur approprié à la Page 1003



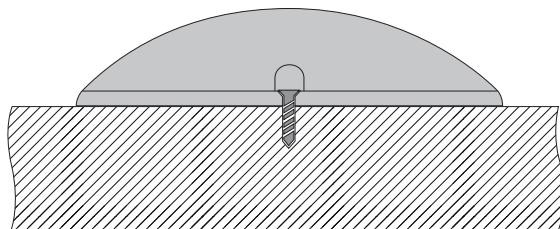
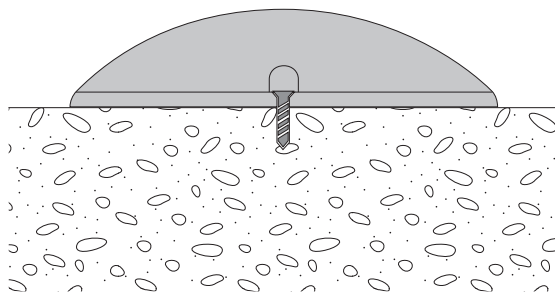
HELIOS IV

- Aluminium moulé
- Dimensions H x Ø: 50 x 210 mm
- Base H x Ø: 7 x 198 mm
- incl. 4 cheville à usage intensif

732050 ■ Gris ardoise RAL 7015  3000 K 150 lm **109,95 €**



Matériel de montage extérieur approprié à la Page 1003







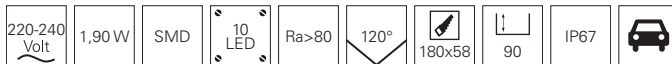
Avec le soutien amable de Elektro Grün 67434 Neustadt an der Weinstraße firma@elektrogruen.de



LINE IV 1.9WW

- Acier inoxydable / Aluminium moulé
- Dimensions L x L x H: 195 x 63 x 65 mm
- incl. 1 m de câble de connexion

100108  argenté  3000 K 35 lm **135,95 €**



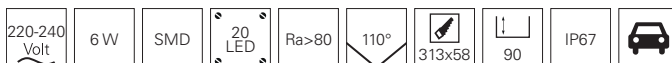
Matériel de montage extérieur approprié à la Page 1003



LINE IV 3.7WW

- Acier inoxydable / Aluminium moulé
- Dimensions L x L x H: 328 x 63 x 65 mm
- incl. 1 m de câble de connexion



100109  argenté  3000 K 85 lm **179,95 €**



Matériel de montage extérieur approprié à la Page 1003

LINE I WW

- Acier inoxydable / Aluminium moulé
- Dimensions L x L x H: 195 x 63 x 65 mm
- asymétrique
- incl. 0.5 câble de connexion

730292  argenté  3000 K 340 lm **149,95 €**



Matériel de montage extérieur approprié à la Page 1003



Avec le soutien aimable de Licht von Klein / www.licht-von-klein.de



LINE II WW

- Acier inoxydable / Aluminium moulé
- Dimensions L x L x H: 328 x 63 x 65 mm
- asymétrique
- incl. 1 m de câble de connexion

730262 argenté ww 3000 K 730 lm **215,95 €**



Matériel de montage extérieur approprié à la Page 1003



LINE II WWA

- Acier inoxydable / Aluminium moulé
- Dimensions L x L x H: 328 x 63 x 65 mm
- asymétrique
- dimmable sur Contrôleur optionnel
- incl. 0.5 m de câble de connexion avec WEIPU

730008 argenté ww 3000 K 750 lm **215,95 €**



Accessoires

872083 Unité d'alimentation | 24V | 40,0 W | IP67 **69,95 €**



843056 RF Single Controller Set dimmable | 12/24/48V DC **94,95 €**

Câbles/connecteurs WEIPU correspondants aux pages 995-997
 Contrôleurs et gradateurs supplémentaires à la Page 940
 d'unités d'alimentation supplémentaires à la Page 896



LINE V WW

- Acier inoxydable / Aluminium moulé
- Dimensions L x L x H: 549 x 68 x 31,5 mm
- incl. 0.5 câble de connexion

730434  argenté  3000 K 1100 lm **319,95 €**



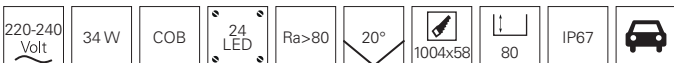
Matériel de montage extérieur approprié à la Page 1003




LINE VI WW

- Acier inoxydable / Aluminium moulé
- Dimensions L x L x H: 1025 x 68 x 80 mm
- incl. 0.5 câble de connexion

730432  argenté  3000 K 2300 lm **529,95 €**



Matériel de montage extérieur approprié à la Page 1003



LINE III RGB

- Acier inoxydable / Aluminium moulé
- Dimensions L x L x H: 328 x 63 x 65 mm
- dimmable sur Contrôleur optionnel
- incl. 0.5 m de câble de connexion avec WEIPU



730263 argenté  400 lm **265,95 €**



Accessoires

872083 Unité d'alimentation | 24V | 40,0 W | IP67 **69,95 €**

843058 RF RGB Controller Set dimmable | 12/24/48V DC **104,95 €**

Câbles/connecteurs WEIPU correspondants aux pages 995-997
Contrôleurs et gradateurs supplémentaires à la Page 940
d'unités d'alimentation supplémentaires à la Page 896

LINE V RGB

- Acier inoxydable / Aluminium moulé
- Dimensions L x L x H: 549 x 68 x 32,5 mm
- dimmable sur Contrôleur optionnel
- incl. 0.5 m de câble de connexion avec WEIPU



730437 argenté  340 lm **374,95 €**



Accessoires

872083 Unité d'alimentation | 24V | 40,0 W | IP67 **69,95 €**

843058 RF RGB Controller Set dimmable | 12/24/48V DC **104,95 €**

Câbles/connecteurs WEIPU correspondants aux pages 995-997
Contrôleurs et gradateurs supplémentaires à la Page 940
d'unités d'alimentation supplémentaires à la Page 896



LINE VI RGB

- Acier inoxydable / Aluminium moulé
- Dimensions L x L x H: 1025 x 68 x 31,5 mm
- dimmable sur Contrôleur optionnel
- incl. 0.5 m de câble de connexion avec WEIPU

730436 argenté  700 lm **589,95 €**




Accessoires

872085	Unité d'alimentation 24V 75,0 W IP67	89,95 €
872094	Unité d'alimentation 24V 100,0 W IP67	109,95 €
843058	RF RGB Controller Set dimmable 12/24/48V DC	104,95 €


Câbles/connecteurs WEIPU correspondants aux pages 995-997
 Contrôleurs et gradateurs supplémentaires à la Page 940
 d'unités d'alimentation supplémentaires à la Page 896



Page 452



Page 453



Page 453



Page 454



Page 455



Page 456



Page 457



Page 458



Projecteurs immergeables

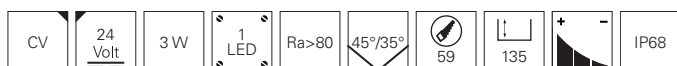


SNAPPER II WW

- Acier inoxydable
- Dimensions H x Ø: 73 x 68,5 mm
- dimmable sur Contrôleur optionnel
- incl. 10 m de câble de connexion avec WEIPU IP67

740007 argenté ww 3000 K 105 lm

128,95 €



Accessoires

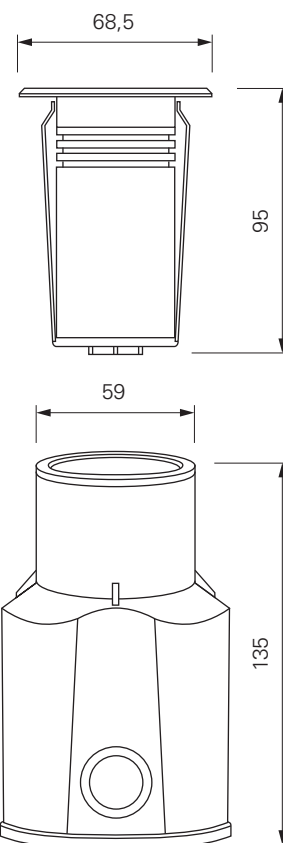
872045 Transformateur de sécurité LED à gradation | 24V DC | 60,0 W

299,95 €

843056 RF Single Controller Set dimmable | 12/24/48V DC

94,95 €

Câbles/connecteurs WEIPU correspondants aux pages 995-997
 Contrôleurs et gradateurs supplémentaires à la Page 940
 d'unités d'alimentation supplémentaires à la Page 896

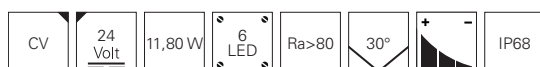


SHARK I WW

- Acier inoxydable
- Dimensions H x Ø: 33 x 115 mm
- dimmable sur Contrôleur optionnel
- incl. 10 m de câble de connexion avec WEIPU IP67



785016 argenté  3000 K 770 lm **225,95 €**



Accessoires

872045	Transformateur de sécurité LED à gradation 24V DC 60,0W	299,95 €
872046	Transformateur de sécurité LED à gradation 24V DC 150,0 W	399,95 €
843056	RF Single Controller Set dimmable 12/24/48V DC	94,95 €

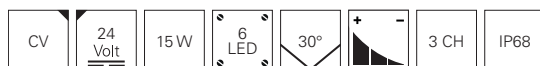
Câbles/connecteurs WEIPU correspondants aux pages 995-997
 Contrôleurs et gradateurs supplémentaires à la Page 940
 d'unités d'alimentation supplémentaires à la Page 896

SHARK I RGB

- Acier inoxydable
- Dimensions H x Ø: 33 x 115 mm
- dimmable sur Contrôleur optionnel
- incl. 10 m de câble de connexion avec WEIPU IP67



785017 argenté  400 lm **265,95 €**



Accessoires



872045	Transformateur de sécurité LED à gradation 24V DC 60,00W	299,95 €
872046	Transformateur de sécurité LED à gradation 24V DC 150,00 W	399,95 €
843058	RF RGB Controller Set dimmable 12/24/48V DC	104,95 €

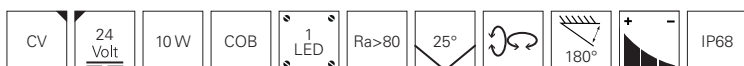
Câbles/connecteurs WEIPU correspondants aux pages 995-997
 Contrôleurs et gradateurs supplémentaires à la Page 940
 d'unités d'alimentation supplémentaires à la Page 896

FIARA

- Acier inoxydable
- Dimensions L x L x H x Ø: 95 x 106 x 150 x 95 mm
- Base L x L x H: 65 x 40 x 60 mm
- dimmable sur Contrôleur optionnel
- incl. 10 m de câble de connexion avec WEIPU IP67



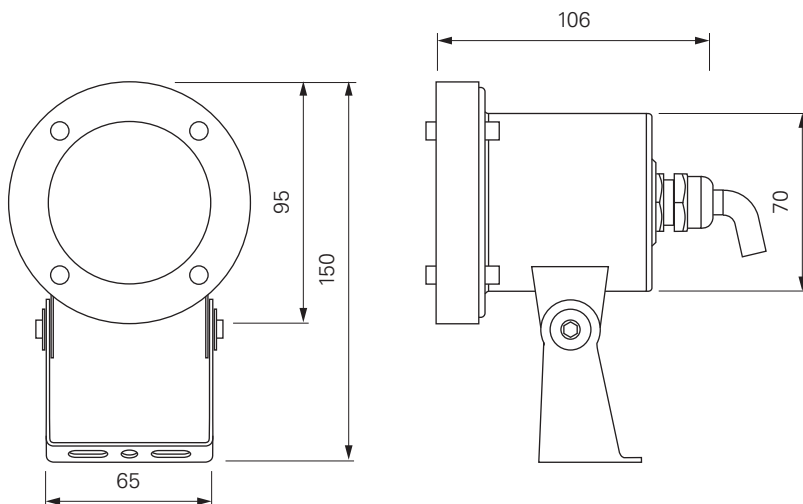
740005  argenté  3000 K 670 lm **309,95 €**



Accessoires

872045	Transformateur de sécurité LED à gradation 24V DC 60,0 W	299,95 €
872046	Transformateur de sécurité LED à gradation 24V DC 150,0 W	399,95 €
843056	RF Single Controller Set dimmable 12/24/48V DC	94,95 €

Câbles/connecteurs WEIPU correspondants aux pages 995-997
 Contrôleurs et gradateurs supplémentaires à la Page 940
 d'unités d'alimentation supplémentaires à la Page 896

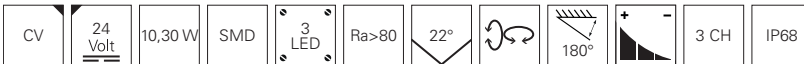




FIARA

- Acier inoxydable
- Dimensions L x L x H x Ø: 95 x 106 x 150 x 95 mm
- Base L x L x H: 65 x 40 x 60 mm
- dimmable sur Contrôleur optionnel
- incl. 10 m de câble de connexion avec WEIPU IP67

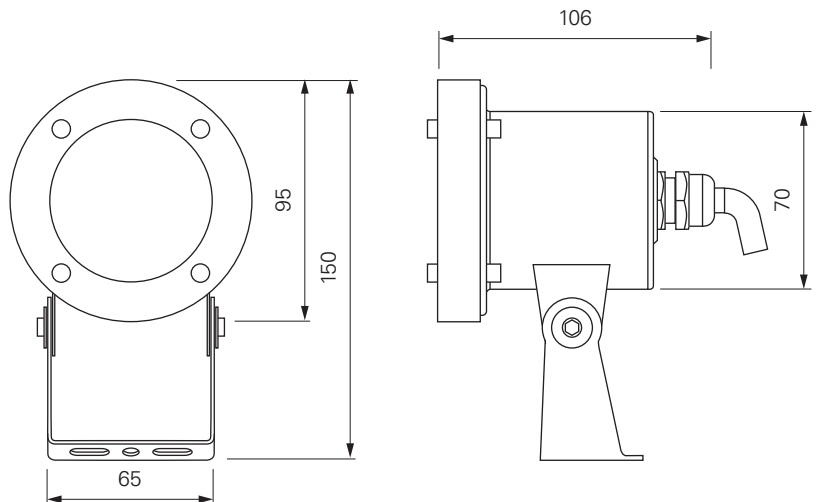
740008 argenté  280 lm **289,95 €**



Accessoires

872045	Transformateur de sécurité LED à gradation 24V DC 60,00W	299,95 €
872046	Transformateur de sécurité LED à gradation 24V DC 150,00 W	399,95 €
843058	RF RGB Controller Set dimmable 12/24/48V DC	104,95 €



Câbles/connecteurs WEIPU correspondants aux pages 995-997
 Contrôleurs et gradateurs supplémentaires à la Page 940
 d'unités d'alimentation supplémentaires à la Page 896



FIARA

- Acier inoxydable
- Dimensions L x L x H x Ø: 127 x 120 x 195 x 127 mm
- Base L x L x H: 93 x 50 x 80 mm
- dimmable sur Contrôleur optionnel
- incl. 10 m de câble de connexion avec WEIPU IP67



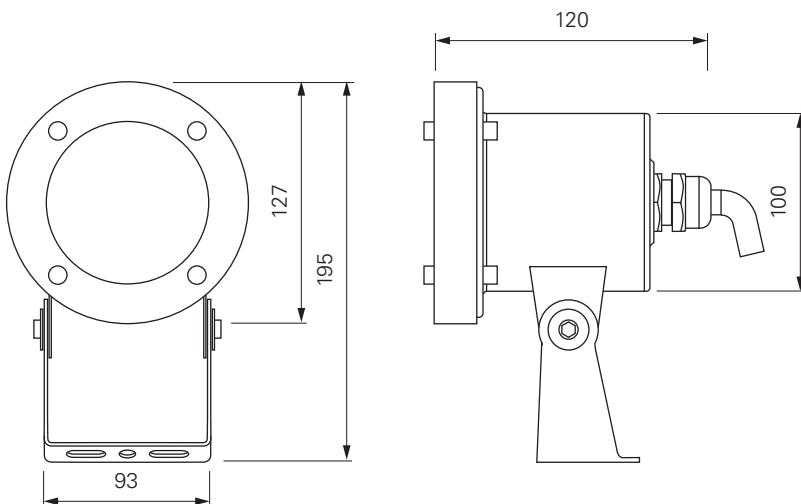
740006  argenté  3000 K 1200 lm **359,95 €**



Accessoires

872045	Transformateur de sécurité LED à gradation 24V DC 60,0 W	299,95 €
872046	Transformateur de sécurité LED à gradation 24V DC 150,0 W	399,95 €
843056	RF Single Controller Set dimmable 12/24/48V DC	94,95 €

Câbles/connecteurs WEIPU correspondants aux pages 995-997
 Contrôleurs et gradateurs supplémentaires à la Page 940
 d'unités d'alimentation supplémentaires à la Page 896

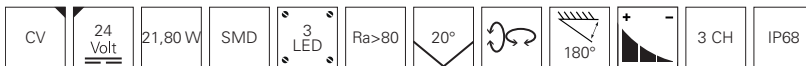




FIARA

- Acier inoxydable
- Dimensions L x L x H x Ø: 127 x 120 x 195 x 127 mm
- Base L x L x H: 93 x 50 x 80 mm
- dimmable sur Contrôleur optionnel
- incl. 10 m de câble de connexion avec WEIPU IP67

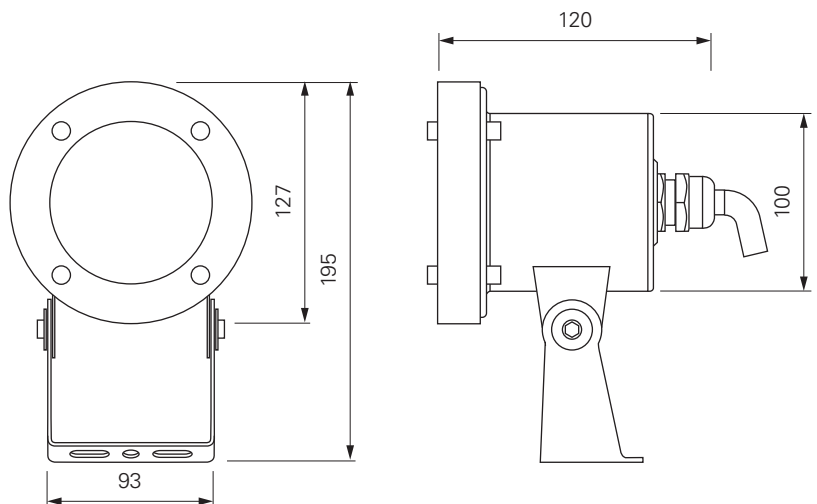
740009 argenté  280 lm **319,95 €**



Accessoires

872045	Transformateur de sécurité LED à gradation 24V DC 60,00W	299,95 €
872046	Transformateur de sécurité LED à gradation 24V DC 150,00 W	399,95 €
843058	RF RGB Controller Set dimmable 12/24/48V DC	104,95 €

Câbles/connecteurs WEIPU correspondants aux pages 995-997
 Contrôleurs et gradateurs supplémentaires à la Page 940
 d'unités d'alimentation supplémentaires à la Page 896



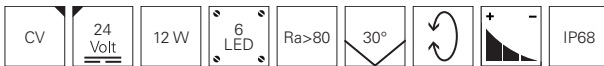


CORAL I WW

- Acier inoxydable
- Dimensions L x L x H: 211 x 60 x 65 mm
- dimmable sur Contrôleur optionnel
- inkl. 10 m Anschlusskabel mit WEIPU IP67

730134  argenté  3000 K 710 lm


269,95 €



Accessoires

872045	Transformateur de sécurité LED à gradation 24V DC 60,0 W	299,95 €
872046	Transformateur de sécurité LED à gradation 24V DC 150,0 W	399,95 €
843056	RF Single Controller Set dimmable 12/24/48V DC	94,95 €

Câbles/connecteurs WEIPU correspondants aux pages 995-997
 Contrôleurs et gradateurs supplémentaires à la Page 940
 d'unités d'alimentation supplémentaires à la Page 896





ECLAIRAGE TERTIAIRE

- 466 Encastrés plafonds
- 494 Dalles LED
- 516 Appliques murales et plafonniers
- 538 Suspensions
- 554 Lampadaires
- 564 Projecteurs industriels
- 574 Projecteurs étanches
- 584 Floodlight LED
- 596 Eclairage de vitrines d'expositions
- 600 Lumière à effet
- 608 Eclairage de sécurité

SYSTÈME SUR RAILS

- 616 SYSTÈMe sur rails 230V D LINE 3 allumages
- 644 Projecteurs pour rails 230V 3 allumages

DES SOLUTIONS D'ÉCLAIRAGE CONTEMPORAINES POUR UN MONDE DE TRAVAIL MODERNE

Pendant longtemps, les exigences relatives aux luminaires utilisés dans le commerce - également appelés luminaires industriels - étaient simples : ils devaient être lumineux, fiables et ne nécessiter que peu d'entretien, tout en étant conformes aux directives et normes en vigueur. Ces facteurs fondamentaux restent inchangés aujourd'hui [encore plus en ce qui concerne l'efficacité énergétique]. Mais outre ces propriétés purement fonctionnelles, les entreconnecteurs modernes - qu'il s'agisse de halls de production et d'entrepôts, de bureaux ou de locaux administratifs et éducatifs - attendent aujourd'hui beaucoup plus d'un luminaire commercial.

Bien entendu, les luminaires commerciaux doivent avant tout respecter des directives et des normes clairement définies, par exemple pour garantir la sécurité sur le lieu de travail ou dans les espaces publics. Dans le même temps, les nouvelles technologies d'éclairage et les découvertes de diverses disciplines scientifiques ont considérablement élargi les exigences imposées aux luminaires commerciaux. Le HCL [Human Centric Lighting] et l'absence d'éblouissement selon l'UGR ne sont que deux mots-clés qui contribuent à la qualité des solutions d'éclairage modernes. En outre, la composante esthétique joue également un rôle important : grâce à l'avancée triomphante des LED, les fabricants disposent aujourd'hui d'une marge de manœuvre bien plus grande pour le design dans le développement de luminaires techniques.



Foto: Daniel Vießer - Architekturfotografie, Karlsruhe

LA LUMIÈRE DE TRAVAIL PARFAITE...

...dépend de différents facteurs et change en fonction des exigences, de la pièce et du moment de la journée. Fondamentalement, un luminaire commercial doit soutenir les processus de travail des personnes, qu'il s'agisse de monter une voiture ou de travailler sur un ordinateur dans un bureau. Il en va de même pour les jardins d'enfants, les écoles et les universités - là aussi, la lumière doit favoriser de longues périodes de concentration, sans être perçue comme un élément perturbateur. Pour y parvenir, il existe différentes valeurs et chiffres clés, valeurs et indicateurs, dont certains n'ont vu le jour que grâce aux nouveautés du secteur de l'éclairage. Dans ce qui suit, nous souhaitons vous en présenter quelques-uns.

VALEUR UGR

Plus la valeur UGR est petite, plus un luminaire émet sa lumière sans éblouissement. Dans les bureaux, il est recommandé d'utiliser des luminaires dont la valeur UGR est inférieure à 19 afin d'éviter les reflets gênants. Pour déterminer la valeur UGR d'une pièce complète, des facteurs supplémentaires tels que la couleur des murs et les finitions de surface jouent un rôle déterminant.

INDICE DE RENDU DES COULEURS RA

L'indice de rendu des couleurs Ra décrit la mesure de la correspondance de la couleur de la lumière perçue entre une situation d'éclairage existante et une source lumineuse de référence. Plus l'écart est faible, meilleur est le rendu des couleurs. Une source lumineuse avec Ra 100 reproduit exactement toutes les couleurs. Plus la valeur Ra est faible, moins les couleurs sont reproduites avec précision.



HCL

HCL est l'abréviation de « Human Centric Lighting » (éclairage centré sur l'homme) et signifie la simulation de situations d'éclairage en fonction du rythme biologique jour-nuit de l'homme. Le HCL fait correspondre la lumière artificielle à l'intérieur à la lumière naturelle du jour et favorise le bien-être, l'humeur et la santé. De nombreux luminaires DEKO-LIGHT peuvent déjà être intégrés dans un système de commande HCL pour adapter les couleurs de la lumière au biorythme. En outre, plusieurs bandes de LED de différentes couleurs de lumière peuvent également être combinées dans un profilé et ainsi être intégrées dans le concept d'éclairage HCL.



Foto: Daniel Wieser - Architekturfotografie, Karlsruhe

VALEUR IK

Par rapport aux valeurs et chiffres clés précédents, la valeur IK ne décrit pas la qualité de la lumière elle-même, mais indique dans quelle mesure un luminaire ou certains composants sont résistants aux chocs et aux impacts. IK00 n'offre aucune protection contre les contraintes mécaniques externes, IK 10 ou IK10+ signifie que le luminaire peut résister à un poids test de 5 ou 10 kg à partir de 40 ou 50 cm. En plus de l'indice de protection IP, la valeur IK d'un luminaire est de plus en plus souvent exigée dans les appels d'offres et pour l'installation dans les espaces publics.





□ □
Page 468



□ □
de la Page 470



■ □
de la Page 472



□ □
de la Page 474



□ □
de la Page 476



□ □
de la Page 478



□ □
de la Page 481



□ □
de la Page 484



■ □
Page 486



□ □
de la Page 488



□
Page 490



□
Page 490



□
Page 491



□
Page 491



□ □ □
de la Page 492



Encastrés plafonds





CETI 5

- Aluminium moulé
- Dimensions L x L x H: 137 x 60 x 44 mm
- Angle de rayonnement asymétrique
- dimmable via contrôleur optionnel

563006 blanc matte  3000 K 700 lm

109,95 €



Accessoires

862049 Transformateur | 700 mA | 2-19V | 1,4-12,0 W

21,95 €

862032 Transformateur dimmable | 700 mA | 9-18V | 6,3-12,0 W

29,95 €



CETI 10

- Aluminium moulé
- Dimensions L x L x H: 257 x 60 x 44 mm
- Angle de rayonnement asymétrique
- dimmable via contrôleur optionnel

563007 blanc matte  3000 K 1120 lm

179,95 €



Accessoires

862198 Transformateur | 700 mA | 13-43V | 14,7-30,0 W

25,95 €

862207 Transformateur dimmable | 700 mA | 14,0-28,0V | 9,8-20,0 W

42,95 €

862191 Transformateur MULTI-CC DALI DALI1/2/Intelli-Push dimmable | 20-36V | 5,0-25,0 W



64,95 €

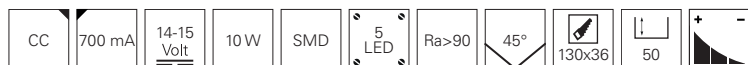




CETI 5

- Aluminium moulé
- Dimensions L x L x H: 137 x 52 x 44 mm
- dimmable via contrôleur optionnel

565250  blanc matte, noir  3000 K 800 lm **99,95 €**



Accessoires

930218	Réflecteur argenté	15,95 €
930215	Réflecteur coloris or	15,95 €
862049	Transformateur 700 mA 2-19V 1,4-12,0 W	21,95 €
862032	Transformateur dimmable 700 mA 9-18V 6,3-12,0 W	29,95 €





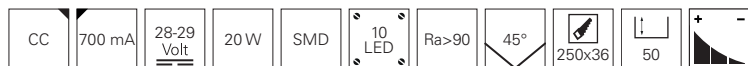
Lampadaires
muraux de
la même série
Page 528
341214



CETI 10

- Aluminium moulé
- Dimensions L x L x H: 257 x 52 x 44 mm
- dimmable via contrôleur optionnel

565251  blanc matte, noir  3000 K 1600 lm **169,95 €**



Accessoires

930219	Réflecteur argenté	19,95 €
930216	Réflecteur coloris or	19,95 €
862198	Transformateur 700 mA 13-43V 14,7-30,0 W	25,95 €
862207	Transformateur dimmable 700 mA 14,0-28,0V 9,8-20,0 W	42,95 €
862191	Transformateur MULTI-CC DALI DALI1/2/Intelli-Push dimmable 20-36V 5,0-25,0 W	64,95 €



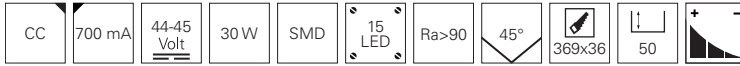
Lampadaires
muraux de
la même série
Page 528
341214




CETI 15

- Aluminium moulé
- Dimensions L x L x H: 376 x 52 x 44 mm
- dimmable via contrôleur optionnel

565252  blanc matte, noir  3000 K 2400 lm **229,95 €**



Lampadaires
muraux de
la même série
Page 528
341214



Accessoires

930220	Réflecteur argenté	25,95 €
930217	Réflecteur coloris or	25,95 €
862135	Transformateur 700 mA 20-57V 14,0-40,0 W	29,95 €
862208	Transformateur dimmable 700 mA 28-56V 19,6-40,0 W	49,95 €
862192	Transformateur MULTI-CC DALI1/2/Intelli-Push dimmable 25-64V 17,5-45,0W	69,95 €

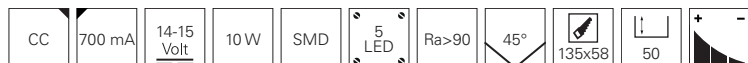




CETI 5 HIDE

- Aluminium moulé
- Dimensions L x L x H: 131 x 56 x 110 mm
- dimmable via contrôleur optionnel

565253 ■ noir ww 3000 K 800 lm **119,95 €**



Accessoires

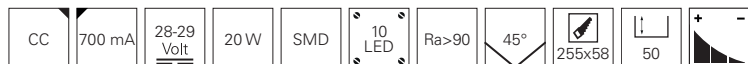
930218	Réflecteur argenté	15,95 €
930215	Réflecteur coloris or	15,95 €
862049	Transformateur 700 mA 2-19V 1,4-12,0 W	21,95 €
862032	Transformateur dimmable 700 mA 9-18V 6,3-12,0 W	29,95 €



CETI 10 HIDE

- Aluminium moulé
- Dimensions L x L x H: 251 x 56 x 110 mm
- dimmable via contrôleur optionnel

565254 ■ noir ww 3000 K 1600 lm **179,95 €**



Accessoires


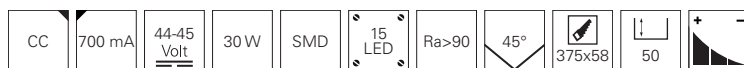
930219	Réflecteur argenté	19,95 €
930216	Réflecteur coloris or	19,95 €
862198	Transformateur 700 mA 13-43V 14,7-30,0 W	25,95 €
862207	Transformateur dimmable 700 mA 14,0-28,0V 9,8-20,0 W	42,95 €
862191	Transformateur MULTI-CC DALI DALI1/2/Intelli-Push dimmable 20-36V 5,0-25,0 W	64,95 €



CETI 15 HIDE

- Aluminium moulé
- Dimensions L x L x H: 370 x 56 x 110 mm
- dimmable via contrôleur optionnel

565255 ■ noir ww 3000 K 2400 lm **239,95 €**




Accessoires

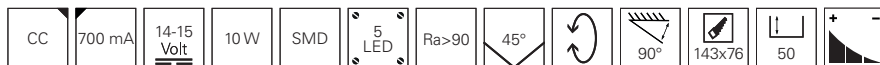
930220	Réflecteur argenté	25,95 €
930217	Réflecteur coloris or	25,95 €
862135	Transformateur 700 mA 20-57V 14,0-40,0 W	29,95 €
862208	Transformateur dimmable 700 mA 28-56V 19,6-40,0 W	49,95 €
862192	Transformateur MULTI-CC DALI1/2/Intelli-Push dimmable 25-64V 17,5-45,0W	69,95 €



CETI 5 ADJUST

- Aluminium moulé
- Dimensions L x L x H: 155 x 77 x 83 mm
- dimmable via contrôleur optionnel

565256  blanc matte, noir  3000 K 800 lm **119,95 €**



Accessoires

930218	Réflecteur argenté	15,95 €
930215	Réflecteur coloris or	15,95 €
862049	Transformateur 700 mA 2-19V 1,4-12,0 W	21,95 €
862032	Transformateur dimmable 700 mA 9-18V 6,3-12,0 W	29,95 €



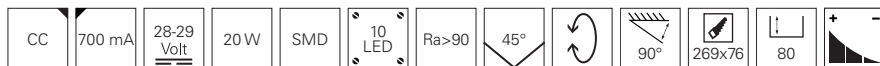
Lampadaires
muraux de
la même série
Page 528
341214



CETI 10 ADJUST

- Aluminium moulé
- Dimensions L x L x H: 275 x 83 x 77 mm
- dimmable via contrôleur optionnel

565257  blanc matte, noir  3000 K 1600 lm **199,95 €**



Accessoires

930219	Réflecteur argenté	19,95 €
930216	Réflecteur coloris or	19,95 €
862198	Transformateur 700 mA 13-43V 14,7-30,0 W	25,95 €
862207	Transformateur dimmable 700 mA 14,0-28,0V 9,8-20,0 W	42,95 €
862191	Transformateur MULTI-CC DALI DALI1/2/Intelli-Push dimmable 20-36V 5,0-25,0 W	64,95 €



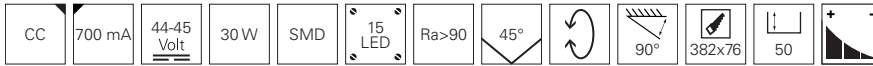
Lampadaires
muraux de
la même série
Page 528
341214




CETI 15 ADJUST

- Aluminium moulé
- Dimensions L x L x H: 394 x 77 x 83 mm
- dimmable via contrôleur optionnel

565258  blanc matte, noir  3000 K 2400 lm **269,95 €**



Lampadaires
muraux de
la même série
Page 528
341214



Accessoires

930220	Réflecteur argenté	25,95 €
930217	Réflecteur coloris or	25,95 €
862135	Transformateur 700 mA 20-57V 14,0-40,0 W	29,95 €
862208	Transformateur dimmable 700 mA 28-56V 19,6-40,0 W	49,95 €
862192	Transformateur MULTI-CC DALI1/2/Intelli-Push dimmable 25-64V 17,5-45,0W	69,95 €

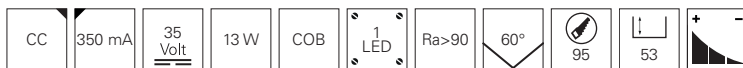




COB 95

- Aluminium
- Dimensions H x Ø: 53 x 110 mm
- dimmable via contrôleur optionnel
- 2 bagues transparentes, satinées incluses

565007	<input type="checkbox"/>	Blanc signalisation RAL 9016		3000 K	1100 lm	69,95 €
565010	<input type="checkbox"/>	Blanc signalisation RAL 9016		4000 K	1100 lm	69,95 €



Accessoires

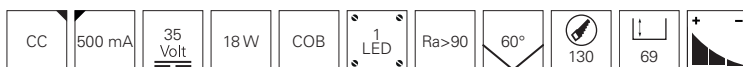
180512	Transformateur 350 mA 2-52V 0,7-18,0 W	23,95 €
862204	Transformateur dimmable 350 mA 28-57V 9,8-20,0 W	39,95 €
862191	Transformateur MULTI-CC DALI1/2/Intelli-Push dimmable 20-60V 7,0-20,0 W	64,95 €



COB 130

- Aluminium
- Dimensions H x Ø: 69 x 145 mm
- dimmable via contrôleur optionnel
- 2 bagues transparentes, satinées incluses

565180	<input type="checkbox"/>	Blanc signalisation RAL 9016		3000 K	1360 lm	89,95 €
565181	<input type="checkbox"/>	Blanc signalisation RAL 9016		4000 K	1451 lm	89,95 €





Accessoires

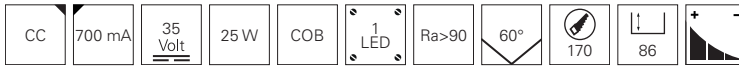
872665	Transformateur dimmable 500 mA 20-60V 10,0-30,0 W	25,95 €
862205	Transformateur dimmable 500 mA 20-40V 10,0-20,0 W	42,95 €
862191	Transformateur MULTI-CC DALI1/2/Intelli-Push dimmable 20-50V 10,0-25,0 W	64,95 €



COB 170

- Aluminium
- Dimensions H x Ø: 86 x 190 mm
- dimmable via contrôleur optionnel
- 2 bagues transparentes, satinées incluses

565182	<input type="checkbox"/>	Blanc signalisation RAL 9016		3000 K	2100 lm	119,95 €
565183	<input type="checkbox"/>	Blanc signalisation RAL 9016		4000 K	2100 lm	119,95 €





Accessoires

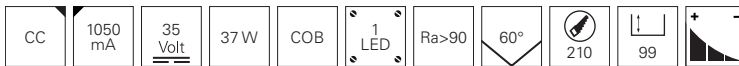
862198	Transformateur 700 mA 21-43V 14,7-30,0 W	25,95 €
862208	Transformateur dimmable 700 mA 28-56V 19,6-40,0 W	49,95 €
862192	Transformateur MULTI-CC DALI1/2/Intelli-Push dimmable 25-64V 17,5-45,0 W	69,95 €



COB 210

- Aluminium
- Dimensions H x Ø: 99 x 230 mm
- dimmable via contrôleur optionnel
- 2 bagues transparentes, satinées incluses

565184	<input type="checkbox"/>	Blanc signalisation RAL 9016		3000 K	3000 lm	152,95 €
565185	<input type="checkbox"/>	Blanc signalisation RAL 9016		4000 K	3200 lm	152,95 €





Accessoires

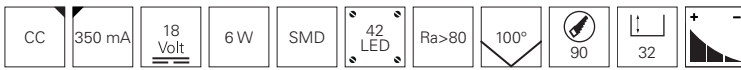
862198	Transformateur 700 mA 21-43V 14,7-30,0 W	25,95 €
862208	Transformateur dimmable 700 mA 28-56V 19,6-40,0 W	49,95 €
862192	Transformateur MULTI-CC DALI1/2/Intelli-Push dimmable 25-64V 17,5-45,0 W	69,95 €
862201	Transformateur 1050 mA 19-38V 20,0-40,0 W	29,95 €
862209	Transformateur dimmable 1050 mA 19-38V 20,0-40,0 W	49,95 €
862193	Transformateur MULTI-CC DALI1/2/Intelli-Push dimmable 14-43V 14,7-45,0 W	69,95 €



LED PANEL ROUND III 6

- Aluminium moulé
- Dimensions H x Ø: 34 x 106 mm
- dimmable via contrôleur optionnel

565229	<input type="checkbox"/>	Blanc signalisation RAL 9016	 3000 K	620 lm	61,95 €
565230	<input type="checkbox"/>	Blanc signalisation RAL 9016	 4000 K	630 lm	61,95 €





Accessoires

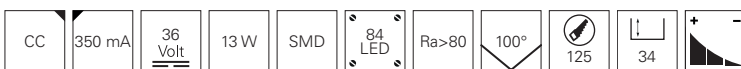
872631	Transformateur 350 mA 2-35V 0,7-12,0 W	21,95 €
862202	Transformateur dimmable 350 mA 11-26V 3,9-9,0 W	28,95 €
862190	Transformateur MULTI-CC DALI1/2/Intelli-Push dimmable 15-34V 5,2-12,0 W	59,95 €



LED PANEL ROUND III 12

- Aluminium moulé
- Dimensions H x Ø: 36 x 140 mm
- dimmable via contrôleur optionnel

565231	<input type="checkbox"/>	Blanc signalisation RAL 9016	 3000 K	1310 lm	81,95 €
565232	<input type="checkbox"/>	Blanc signalisation RAL 9016	 4000 K	1320 lm	81,95 €





Accessoires

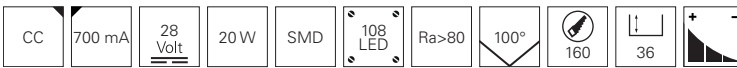
180512	Transformateur 350 mA 2-52V 0,7-18,0 W	23,95 €
862204	Transformateur dimmable 350 mA 28-57V 9,8-20,0 W	39,95 €
862191	Transformateur MULTI-CC DALI DALI1/2/Intelli-Push dimmable 20-60V 7,0-20,0 W	64,95 €



LED PANEL ROUND III 20

- Aluminium moulé
- Dimensions H x Ø: 38 x 180 mm
- dimmable via contrôleur optionnel

565233	<input type="checkbox"/>	Blanc signalisation RAL 9016	 3000 K	1980 lm	102,95 €
565234	<input type="checkbox"/>	Blanc signalisation RAL 9016	 4000 K	1970 lm	102,95 €





Accessoires

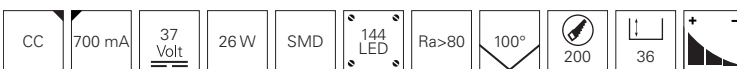
862198	Transformateur 700 mA 21-43V 14,7-30,0 W	25,95 €
862207	Transformateur dimmable 700 mA 14,0-28,0V 9,8-20,0 W	42,95 €
862191	Transformateur MULTI-CC DALI1/2/Intelli-Push dimmable 20-36V 14,0-25,0 W	64,95 €



LED PANEL ROUND III 26

- Aluminium moulé
- Dimensions H x Ø: 38 x 230 mm
- dimmable via contrôleur optionnel

565235	<input type="checkbox"/>	Blanc signalisation RAL 9016	 3000 K	2680 lm	123,95 €
565236	<input type="checkbox"/>	Blanc signalisation RAL 9016	 4000 K	2690 lm	123,95 €



Accessoires

862198	Transformateur 700 mA 21-43V 14,7-30,0 W	25,95 €
862208	Transformateur dimmable 700 mA 28-56V 19,6-40,0 W	49,95 €
862192	Transformateur MULTI-CC DALI1/2/Intelli-Push dimmable 25-64V 17,5-45,0 W	69,95 €



Foto: Daniel Vieser . Architektur fotografie, Karlsruhe

ACRUX

Tous les luminaires de la série ACRUX ont une particularité: la température de la lumière [3000, 4000, 6000 K] peut être réglée avant l'installation à l'aide du commutateur situé à l'arrière. Cela permet une grande flexibilité dans la phase de planification. L'intensité lumineuse peut être réglée individuellement par le contrôle de l'angle de phase. Le couvercle fourni peut être facilement retiré si nécessaire, de sorte que le luminaire peut également être installé dans la couleur de son boîtier [blanc]. Le diffuseur intégré réduit l'éblouissement et crée une situation d'éclairage agréable.



incl. Capot
argenté brossé, noir



Bouton poussoir
pour le changement
de la température lumineuse



3000 K



4000 K



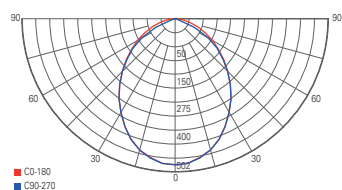
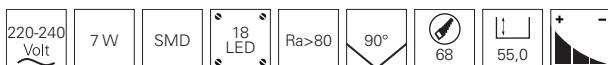
6000 K



ACRUX 68

- Plastique
- Dimensions H x Ø: 57,5 x 95,0 mm
- Angle de phase ou section de phase
- Couleur de la lumière réglable par interrupteur DIP [CCT DIP]

565315 Blanc signalisation RAL 9016 matte WW NW CW 3000/4000/6000 K 630 lm **25,95 €**



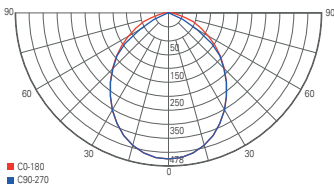
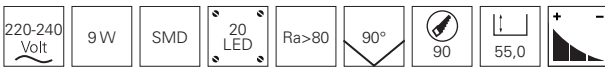
Courbe de répartition lumineuse



ACRUX 90

- Plastique
- Dimensions H x Ø: 58,0 x 113,0 mm
- Angle de phase ou section de phase
- Couleur de la lumière réglable par interrupteur DIP [CCT DIP]

565316 Blanc signalisation RAL 9016 matte WW NW CW 3000/4000/6000 K 760 lm **30,95 €**



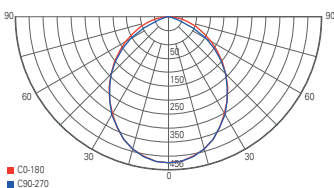
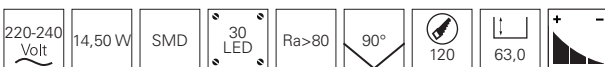
Courbe de répartition lumineuse



ACRUX 120

- Plastique
- Dimensions H x Ø: 65,8 x 145,0 mm
- Angle de phase ou section de phase
- Couleur de la lumière réglable par interrupteur DIP [CCT DIP]

565317 Blanc signalisation RAL 9016 matte WW NW CW 3000/4000/6000 K 1370 lm **36,95 €**



Courbe de répartition lumineuse

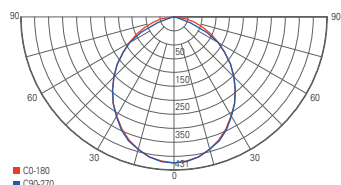
ACRUX 145

- Plastique
- Dimensions H x Ø: 68,5 x 174,0 mm
- Angle de phase ou section de phase
- Couleur de la lumière réglable par interrupteur DIP [CCT DIP]



565318 Blanc signalisation RAL 9016 matte ww nw cw 3000/4000/6000 K 1570 lm **41,95 €**

220-240 Volt	17 W	SMD	35 LED	Ra>80	90°	145	63,0	+ -
-----------------	------	-----	-----------	-------	-----	-----	------	-----



Courbe de répartition lumineuse

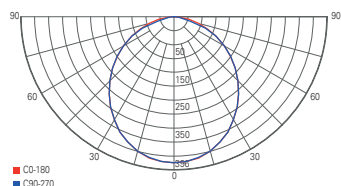
ACRUX 195

- Plastique
- Dimensions H x Ø: 84,0 x 244,0 mm
- Angle de phase ou section de phase
- Couleur de la lumière réglable par interrupteur DIP [CCT DIP]



565332 Blanc signalisation RAL 9016 matte ww nw cw 3000/4000/6000 K 2670 lm **51,95 €**

220-240 Volt	26 W	SMD	54 LED	Ra>80	90°	195	82,0	+ -
-----------------	------	-----	-----------	-------	-----	-----	------	-----



Courbe de répartition lumineuse

ZAURAK

Les plafonniers encastrés peuvent être intégrés discrètement dans les espaces privés et commerciaux, mais lorsqu'ils doivent être remplacés, la découpe du plafond existante peut devenir un problème. La série ZAURAK est dotée d'un support de montage réglable qui permet d'utiliser des découpes de plafond plus ou moins grandes. En outre, le ZAURAK a une faible profondeur d'installation pour une utilisation universelle. La livraison comprend deux anneaux de recouvrement interchangeables en argent et en noir.

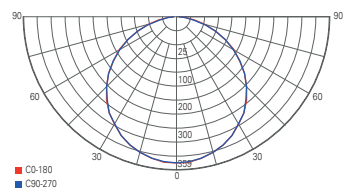


ZAURAK 180

- la couleur et la puissance de la lumière sont réglables à l'aide d'un interrupteur DIP [CCT / W DIP]
- incl. Capot en argenté et noir
- Dimension de la découpe: 65-160 mm
- Plastique
- Dimensions H x Ø: 21 x 180 mm

565327 blanc WW NW CW 3000/4000/5700 K 1060 lm **39,95 €**

220-240 Volt	8/12 W	SMD	52 LED	Ra>80	110°	65	IP44
--------------	--------	-----	--------	-------	------	----	------



Courbe de répartition lumineuse

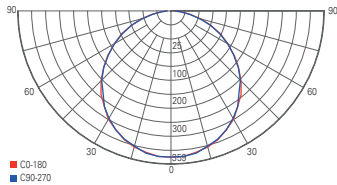


ZAURAK 220

- la couleur et la puissance de la lumière sont réglables à l'aide d'un interrupteur DIP [CCT / W DIP]
- incl. Capot en argenté et noir
- Dimension de la découpe: 120-200 mm
- Plastique
- Dimensions H x Ø: 22 x 220 mm

565328 blanc WW NW CW 3000/4000/5700 K 1750 lm **49,95 €**

220-240 Volt	12/18 W	SMD	65 LED	Ra>80	110°	120	IP44
--------------	---------	-----	--------	-------	------	-----	------



Courbe de répartition lumineuse

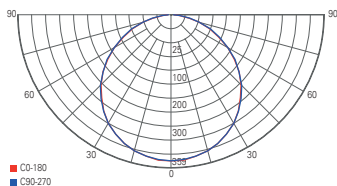


ZAURAK 300

- la couleur et la puissance de la lumière sont réglables à l'aide d'un interrupteur DIP [CCT / W DIP]
- incl. Capot en argenté et noir
- Dimension de la découpe: 150-270 mm
- Plastique
- Dimensions H x Ø: 25 x 300 mm

565329 blanc WW NW CW 3000/4000/5700 K 2420 lm **69,95 €**

220-240 Volt	18/25 W	SMD	91 LED	Ra>80	110°	150	IP44
--------------	---------	-----	--------	-------	------	-----	------



Courbe de répartition lumineuse

MODULAR SYSTEM COB

La famille de luminaires encastrés pour plafond MODULAR offre un large éventail d'applications. Qu'ils soient presque invisibles ou avec un cadre présent - ces modules sont aussi flexibles que vous le souhaitez. En échangeant les réflecteurs, il est possible de créer différents cônes de lumière et en utilisant des filtres / diffuseurs, vous pouvez sélectionner ou adapter individuellement votre ambiance lumineuse. Nous proposons les modules LED en blanc chaud et neutre. Vous avez ainsi la possibilité d'adapter les différents éléments aux exigences locales afin de créer votre situation d'éclairage parfaite.





MODULAR SYSTEM COB 26/33W

- Aluminium moulé
- Dimensions H x Ø: 116 x 93 mm
- dimmable via contrôleur optionnel

565333	■ Noir de sécurité RAL9004	ww	3000 K	3200 lm	99,95 €
565334	■ Noir de sécurité RAL9004	nw	4000 K	3500 lm	99,95 €

CC	700 / 900 mA	35-36 Volt	33 W	COB	1 LED	Ra>90	60°	+ -
----	--------------	------------	------	-----	-------	-------	-----	-----



Accessoires

930084	Réflecteur 17°	9,95 €
930085	Réflecteur 40°	9,95 €
930087	Diffusor gefrostet	0,95 €
930088	Filtre nid d'abeille	4,95 €
862157	Transformateur basic 900 mA 22-44V 19,8-40,0 W	29,95 €
862192	Transformateur MULTI-CC DALI1/2/Intelli-Push dimmable 25-50V 22,5-45,0 W	69,95 €



Accessoires encastré de plafond fixe

930089 blanc matte **18,95 €**
H x Ø: 50 x 170 mm
Dimension de la découpe Ø: 150 mm

930090 blanc matte **25,95 €**
H x Ø: 80 x 230 mm
Dimension de la découpe Ø: 220 mm



Accessoires encastré de plafond orientable

930091 blanc matte **28,95 €**
H x Ø: 30 x 130 mm
Dimension de la découpe: 115 mm



Accessoires Cadre de cardan orientable

930092 1er Cadre de cardan | blanc matte **30,95 €**
L x L x H: 140 x 140 x 43 mm
Dimension de la découpe: 130 x 130 mm

930093 2er Cadre de cardan | blanc matte **56,95 €**
L x L x H: 257 x 140 x 43 mm
Dimension de la découpe: 240 x 130 mm




Accessoires Insert de cardan orientable | sans cadre

930094 1er Insert de cardan | blanc matte **72,95 €**
L x L x H: 178 x 120 x 50 mm
Dimension de la découpe: 120 x 120 mm

930095 1er Insert de cardan | noir matte **72,95 €**
L x L x H: 178 x 120 x 50 mm
Dimension de la découpe: 120 x 120 mm

930096 2er Insert de cardan | blanc matte **92,95 €**
L x L x H: 305 x 120 x 50 mm
Dimension de la découpe: 247 x 120 mm

930097 2er Insert de cardan | noir matte **92,95 €**
L x L x H: 305 x 120 x 50 mm
Dimension de la découpe: 247 x 120 mm


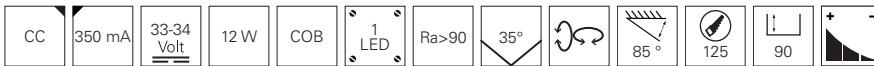




UNI II

- Aluminium moulé
- Dimensions H x Ø: 84 x 139 mm
- dimmable via contrôleur optionnel

565343 Blanc de sécurité RAL 9003 3000 K 1035 lm **109,95 €**




Accessoires

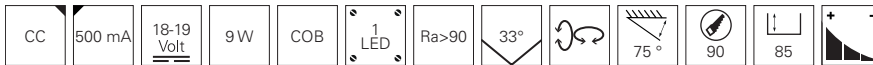
930339	Réflecteur-anneau noir	9,95 €
930340	Réflecteur-anneau gold	9,95 €
930341	Réflecteur-anneau chrom	9,95 €
930371	Réflecteur-anneau II noir	9,95 €
930337	Capot Refroidisseur noir	2,95 €
930306	Réflecteur 50°	9,95 €
930307	Filtre nid d'abeille	9,95 €
930308	Spread Lens 40° transparente/satinée	9,95 €
930309	Softening Lens 47° satinée	9,95 €
930310	Linear Spread Lens 40°/80° asymétrique transparente/satinée	9,95 €
180512	Transformateur 350 mA 2-52V 0,7-18,0 W	23,95 €
862204	Transformateur dimmable 350 mA 28-57V 9,8-20,0 W	39,95 €
862191	Transformateur MULTI-CC DALI DALI1/2/Intelli-Push dimmable 20-60V 7,0-20,0 W	64,95 €



UNI II MINI

- Aluminium moulé
- Dimensions H x Ø: 80 x 103 mm
- dimmable via contrôleur optionnel

565342 Blanc de sécurité RAL 9003  3000 K 670 lm **89,95 €**



Accessoires

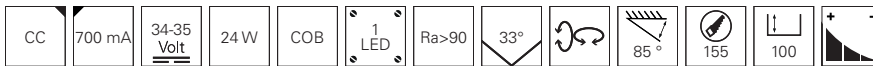
930331	Réflecteur-anneau noir	9,95 €
930332	Réflecteur-anneau gold	9,95 €
930333	Réflecteur-anneau chrom	9,95 €
930381	Réflecteur-anneau II noir	9,95 €
930329	Capot Refroidisseur noir	2,95 €
180513	Transformateur 500 mA 2-38V 1,0-18,0 W	23,95 €
862030	Transformateur dimmable 500 mA 12-24V 6,0-12,0 W	29,95 €
862190	Transformateur MULTI-CC DALI1/2/Intelli-Push dimmable 15-24V 7,5-12,0 W	59,95 €



UNI II MAX

- Aluminium moulé
- Dimensions H x Ø: 97 x 165 mm
- dimmable via contrôleur optionnel

565344 Blanc de sécurité RAL 9003  3000 K 2150 lm **129,95 €**



Accessoires


930398	Réflecteur-anneau noir	9,95 €
930399	Réflecteur-anneau gold	9,95 €
930382	Réflecteur-anneau II noir	9,95 €
930396	Capot Refroidisseur noir	3,95 €
930390	Réflecteur 24°	9,95 €
930392	Réflecteur 50°	9,95 €
862198	Transformateur 700 mA 21-43V 14,7-30,0 W	25,95 €
862208	Transformateur dimmable 700 mA 28-56V 19,6-40,0 W	49,95 €
862192	Transformateur MULTI-CC DALI1/2/Intelli-Push dimmable 25-64V 17,5-45,0 W	69,95 €

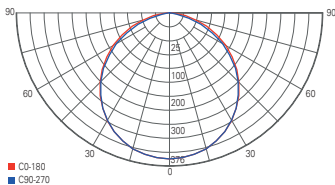
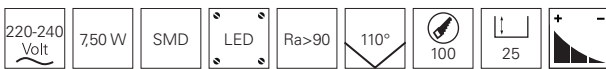


ALYA

• Pilote de LED intégré dans le boîtier

- Plastique
- Dimensions H x Ø: 10 x 120 mm
- dimmable par découpage de phase

565320 Blanc signalisation RAL 9016  2700 K 540 lm **19,95 €**




Courbe de répartition lumineuse

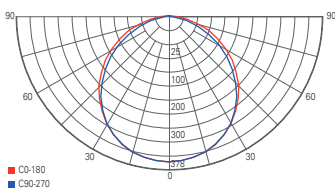
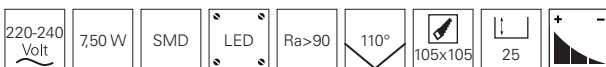


ALYA

• Pilote de LED intégré dans le boîtier

- Plastique
- Dimensions L x L x H: 120 x 120 x 10 mm
- dimmable par découpage de phase

565321 Blanc signalisation RAL 9016  2700 K 820 lm **22,95 €**




Courbe de répartition lumineuse

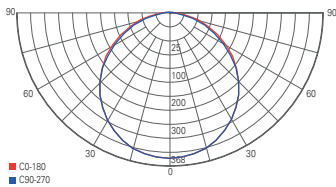
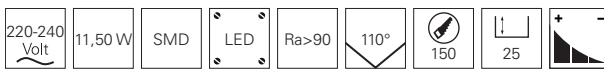


ALYA

• Pilote de LED intégré dans le boîtier

- Plastique
- Dimensions H x Ø: 10 x 180 mm
- dimmable par découpage de phase

565322 Blanc signalisation RAL 9016  2700 K 960 lm **26,95 €**




Courbe de répartition lumineuse

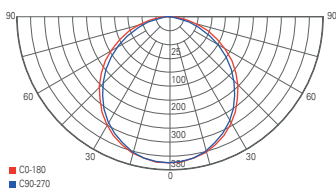
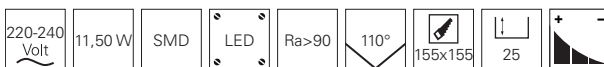


ALYA

• Pilote de LED intégré dans le boîtier

- Plastique
- Dimensions L x L x H: 180 x 180 x 10 mm
- dimmable par découpage de phase

565323 Blanc signalisation RAL 9016  2700 K 960 lm **28,95 €**



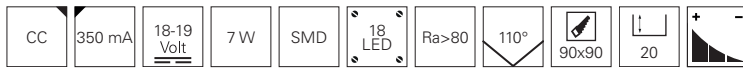
Courbe de répartition lumineuse



LED PANEL SQUARE 8

- Aluminium moulé
- Dimensions L x L x H: 110 x 110 x 23,5 mm
- dimmable via contrôleur optionnel

565152	<input type="checkbox"/>	Blanc de sécurité RAL 9003		2700 K	560 lm	34,95 €
565153	<input type="checkbox"/>	Gris clair nacré RAL 9022		2700 K	560 lm	34,95 €
565154	<input type="checkbox"/>	Blanc de sécurité RAL 9003		4000 K	560 lm	34,95 €
565155	<input type="checkbox"/>	Gris clair nacré RAL 9022		4000 K	560 lm	34,95 €



Accessoires

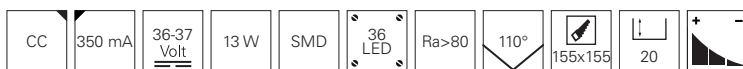
872631	Transformateur 350 mA 2-35V 0,7-12,0 W	21,95 €
862202	Transformateur dimmable 350 mA 11-26V 3,9-9,0 W	28,95 €
862190	Transformateur MULTI-CC DALI1/2/Intelli-Push dimmable 15-34V 4,2-12,0 W	59,95 €



LED PANEL SQUARE 15

- Aluminium moulé
- Dimensions L x L x H: 180 x 180 x 21 mm
- dimmable via contrôleur optionnel

565156	<input type="checkbox"/>	Blanc de sécurité RAL 9003		2700 K	1000 lm	49,95 €
565157	<input type="checkbox"/>	Gris clair nacré RAL 9022		2700 K	1000 lm	49,95 €
565158	<input type="checkbox"/>	Blanc de sécurité RAL 9003		4000 K	1130 lm	49,95 €
565159	<input type="checkbox"/>	Gris clair nacré RAL 9022		4000 K	1130 lm	49,95 €



Accessoires

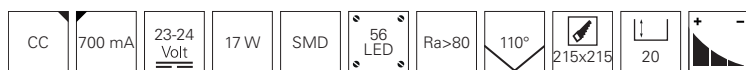
180512	Transformateur 350 mA 2-52V 0,7-18,0 W	23,95 €
862204	Transformateur dimmable 350 mA 28-57V 9,8-20,0 W	39,95 €
862191	Transformateur MULTI-CC DALI1/2/Intelli-Push dimmable 20-60V / 7,0-20,0 W	64,95 €



LED PANEL SQUARE 20

- Aluminium moulé
- Dimensions L x L x H: 237 x 237 x 20 mm
- dimmable via contrôleur optionnel

565160	<input type="checkbox"/>	Blanc de sécurité RAL 9003	<input type="checkbox"/>	2700 K	1560 lm	69,95 €
565161	<input type="checkbox"/>	Gris clair nacré RAL 9022	<input type="checkbox"/>	2700 K	1560 lm	69,95 €
565162	<input type="checkbox"/>	Blanc de sécurité RAL 9003	<input type="checkbox"/>	4000 K	1740 lm	69,95 €
565163	<input type="checkbox"/>	Gris clair nacré RAL 9022	<input type="checkbox"/>	4000 K	1740 lm	69,95 €



Accessoires

180514	Transformateur 700 mA 2-26V 1,4-18,0 W	23,95 €
862207	Transformateur dimmable 700 mA 14-28V 9,8-20,0 W	42,95 €
862191	Transformateur MULTI-CC DALI1/2/Intelli-Push dimmable 20-36V 14,0-25,0 W	64,95 €





Page 497



Page 498



Page 499



Page 500



Page 501



Page 502



Page 504



Page 505



Page 506



Page 507



Page 509



Page 510



Page 511



Page 512



Page 512



Page 512



Page 513



Page 513



Page 513



Page 514



Page 514



Page 514



Page 515



Page 515

Dalles LED



Avec le soutien amable de Regionaldirektion für Deutsche Vermögensberatung Pierre Werner / Direktion für Deutsche Vermögensberatung Uwe Liebholz

LED PANEL 3K SMALL

- Aluminium
- Dimensions L x L x H: 295 x 295 x 10 mm
- dimmable via contrôleur optionnel
- Câble de 50 cm inclus

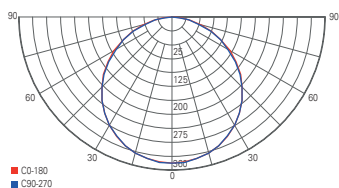


565220	<input type="checkbox"/>	Blanc signalisation RAL 9016	ww	3000 K	2500 lm	69,95 €
565221	<input type="checkbox"/>	Blanc signalisation RAL 9016	nw	4000 K	2500 lm	69,95 €

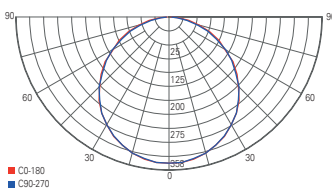


Accessoires

930230	Cadre d'insertion 30 x 30	25,95 €
930167	Cadre de montage 30 x 30	25,95 €
862198	Transformateur 700 mA 21-43V 14,7-30,0 W	25,95 €
862208	Transformateur dimmable 700 mA 28-56V 19,6-40,0 W	49,95 €
862192	Transformateur MULTI-CC DALI1/2/Intelli-Push dimmable 25-64V 17,5-45,0 W	69,95 €



Courbe de répartition lumineuse 565220



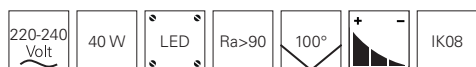
Courbe de répartition lumineuse 565221



LED PANEL FLEX

- Aluminium
- Dimensions L x L x H: 620 x 620 x 10 mm
- UGR <19
- dimmable par découpage de phase
- Bouton pour le changement de température de couleur sur l'arrière [CCT DIP]

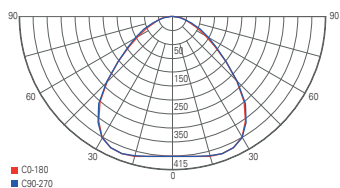
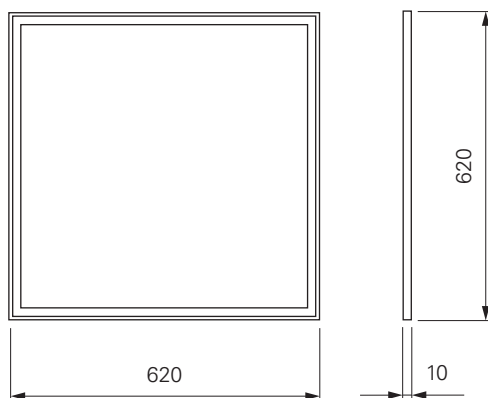
100058 Blanc signalisation RAL 9016 WW CW NW 3000/4000/5500 K 3300 lm **139,95 €**



Accessoires

930232 Cadre d'insertion | 62 x 62 **36,95 €**

930179 Cadre de montage | 62 x 62 **36,95 €**



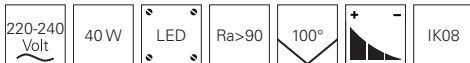
Courbe de répartition lumineuse 100058



LED PANEL FLEX

- Aluminium
- Dimensions L x L x H: 1195 x 295 x 10 mm
- UGR <19
- dimmable par découpage de phase
- Bouton pour le changement de température de couleur sur l'arrière [CCT DIP]

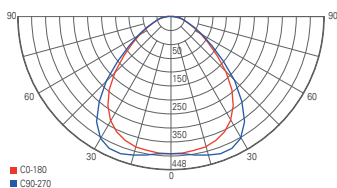

100059 Blanc signalisation RAL 9016 ww cw nw 3000/4000/5500 K 3500 lm **174,95 €**



Accessoires

930233 Cadre d'insertion | 120 x 30 **49,95 €**

930152 Cadre de montage | 120 x 30 **51,95 €**



Courbe de répartition lumineuse 100059



LED PANEL PRO

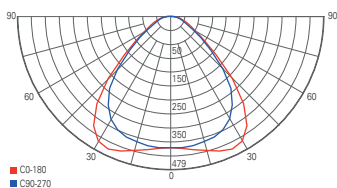
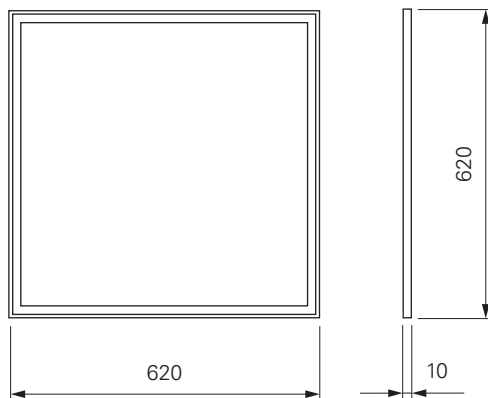
- Aluminium
- Dimensions L x L x H: 620 x 620 x 10 mm
- dimmable via contrôleur optionnel

100043	<input type="checkbox"/>	Blanc signalisation RAL 9016		3000 K	3300 lm	99,95 €
100044	<input type="checkbox"/>	Blanc signalisation RAL 9016		4000 K	3400 lm	99,95 €
100045	<input type="checkbox"/>	Blanc signalisation RAL 9016		6000 K	3400 lm	99,95 €

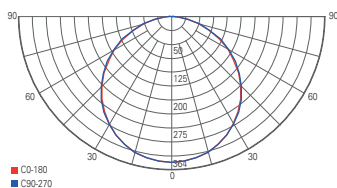


Accessoires

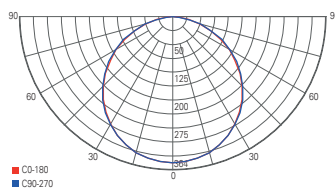
930232	Cadre d'insertion 62 x 62	36,95 €
930179	Cadre de montage 62 x 62	36,95 €
862201	Transformateur 1050 mA 19-38V 20,0-40,0 W	29,95 €
862209	Transformateur dimmable 1050 mA 19-38V 20,0-40,0 W	49,95 €
862192	Transformateur MULTI-CC DALI1/2/Intelli-Push dimmable 21-43V 25,0-45,0 W	69,95 €



Courbe de répartition lumineuse 100043



Courbe de répartition lumineuse 100044



Courbe de répartition lumineuse 100045



LED PANEL PRO OFFICE

- Aluminium
- Dimensions L x L x H: 620 x 620 x 10 mm
- dimmable via contrôleur optionnel

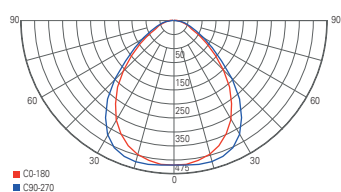
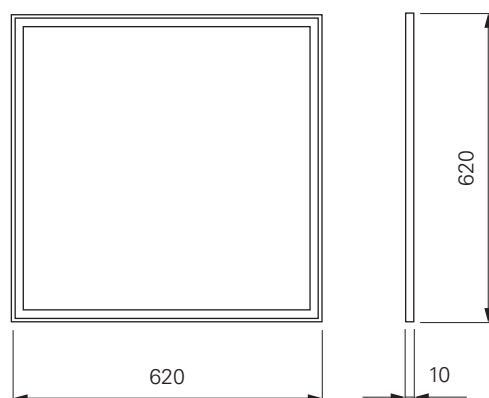
100046 Blanc signalisation RAL 9016 **nw** 4000 K 3500 lm

104,95 €



Accessoires

930232	Cadre d'insertion 62 x 62	36,95 €
930179	Cadre de montage 62 x 62	36,95 €
862201	Transformateur 1050 mA 19-38V 20,0-40,0 W	29,95 €
862209	Transformateur dimmable 1050 mA 19-38V 20,0-40,0 W	49,95 €
862192	Transformateur MULTI-CC DALI1/2/Intelli-Push dimmable 21-43V 25,0-45,0 W	69,95 €



Courbe de répartition lumineuse 100046



LED PANEL PRO

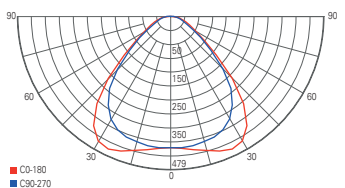
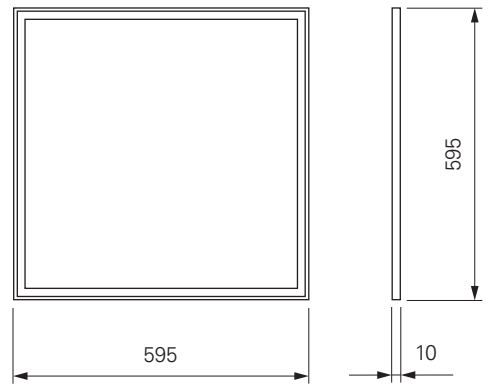
- Aluminium
- Dimensions L x L x H: 595 x 595 x 10 mm
- dimmable via contrôleur optionnel

100069	<input type="checkbox"/> blanc	<input checked="" type="checkbox"/> ww	3000 K	3300 lm	99,95 €
100071	<input type="checkbox"/> blanc	<input checked="" type="checkbox"/> nw	4000 K	3400 lm	99,95 €

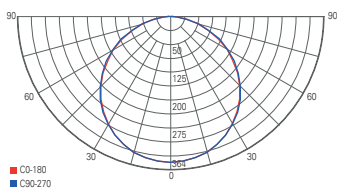
CC	1050 mA	35 Volt	37 W	SMD	216 LED	Ra>90	100°	
----	---------	---------	------	-----	---------	-------	------	--

Accessoires

930231	Cadre d'insertion 60 x 60	36,95 €
930168	Cadre de montage 60 x 60	36,95 €
862201	Transformateur 1050 mA 19-38V 20,0-40,0 W	29,95 €
862209	Transformateur dimmable 1050 mA 19-38V 20,0-40,0 W	49,95 €
862192	Transformateur MULTI-CC DALI1/2/Intelli-Push dimmable 21-43V 25,0-45,0 W	69,95 €



Courbe de répartition lumineuse 100069



Courbe de répartition lumineuse 100071





LED PANEL PRO

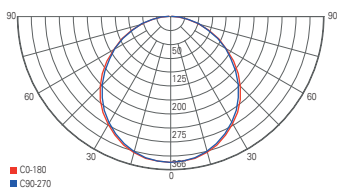

- Aluminium
- Dimensions L x L x H: 1195 x 295x 10 mm
- dimmable via contrôleur optionnel
- Câbles de suspension inclus max. 1500 mm

100047	<input type="checkbox"/>	Blanc signalisation RAL 9016		3000 K	3460 lm	109,95 €
100051	<input type="checkbox"/>	Blanc signalisation RAL 9016		4000 K	3400 lm	109,95 €

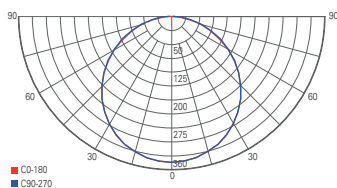


Accessoires

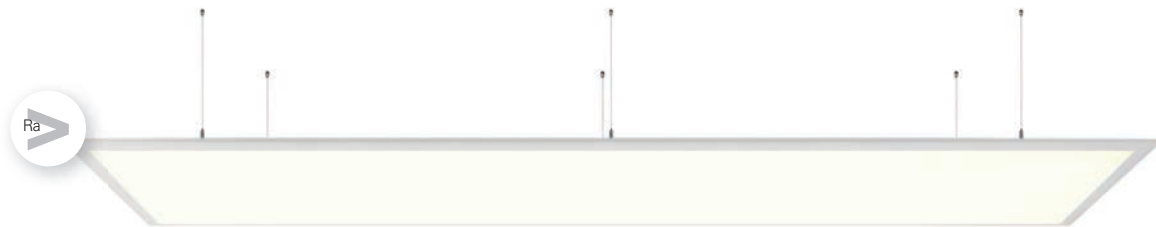
930233	Cadre d'insertion 120 x 30	49,95 €
930152	Cadre de montage 120 x 30	51,95 €
862201	Transformateur 1050 mA 19-38V 20,0-40,0 W	29,95 €
862209	Transformateur dimmable 1050 mA 19-38V 20,0-40,0 W	49,95 €
862192	Transformateur MULTI-CC DALI1/2/Intelli-Push dimmable 21-43V 25,0-45,0 W	69,95 €



Courbe de répartition lumineuse 100047



Courbe de répartition lumineuse 100051



LED PANEL PRO

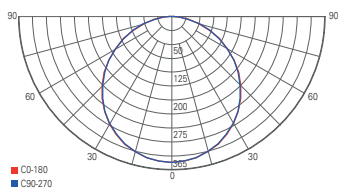

- Aluminium
- Dimensions L x L x H: 1240 x 620 x 11 mm
- dimmable via contrôleur optionnel
- Câbles de suspension inclus max. 1500 mm

100056	<input type="checkbox"/>	Blanc signalisation RAL 9016	 3000 K	4700 lm	189,95 €
100057	<input type="checkbox"/>	Blanc signalisation RAL 9016	 4000 K	4800 lm	189,95 €

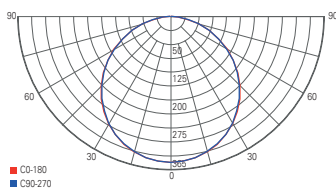


Accessoires

930234	Cadre d'insertion 124 x 62	59,95 €
930180	Cadre de montage 124 x 62	61,95 €
862211	Transformateur dimmable 1300 mA 20-39V 26,0-50,0 W	61,95 €
862194	Transformateur MULTI-CC DALI1/2/Intelli-Push dimmable 25-58V 32,5-75,5 W	64,95 €



Courbe de répartition lumineuse 100056



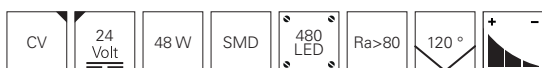
Courbe de répartition lumineuse 100057



CCT WW/CW

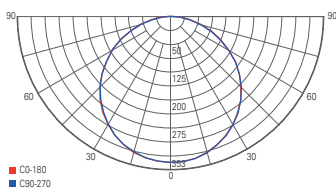
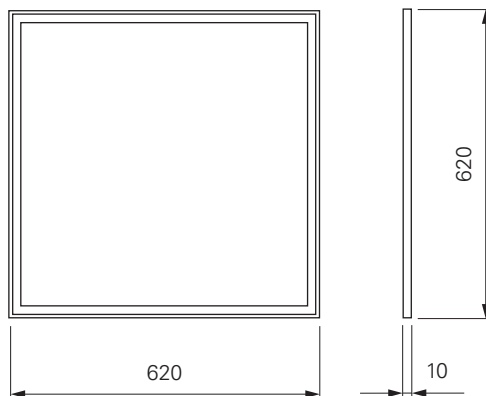
- Aluminium
- Dimensions L x L x H: 620 x 620 x 10 mm
- dimmable via contrôleur optionnel

100032 Blanc signalisation RAL 9016 **ww cw** 3000-5500 K 3551 lm **139,95 €**



Accessoires

930232	Cadre d'insertion 62 x 62	36,95 €
930179	Cadre de montage 62 x 62	36,95 €
862122	Transformateur 24V DC 50 W	54,95 €
862166	Transformateur 24V DC 100 W	94,95 €
843057	RF-Controller Set White 12/24/48V	99,95 €



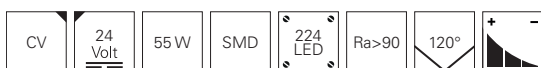
Courbe de répartition lumineuse 100032



LED PANEL RGBW

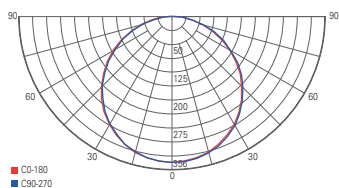
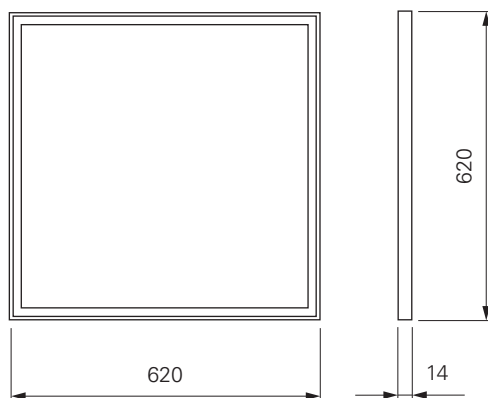
- Aluminium
- Dimensions L x L x H: 620 x 620 x 14 mm
- dimmable via contrôleur optionnel

100035 Blanc signalisation RAL 9016   4000 K 3330 lm **149,95 €**



Accessoires

930232	Cadre d'insertion 62 x 62	36,95 €
930179	Cadre de montage 62 x 62	36,95 €
862164	Transformateur 24V DC 75 W	69,95 €
862168	Transformateur 24V DC 150 W	129,95 €
843059	RF-Controller Set RGB+White 12/24/48V	109,95 €



Courbe de répartition lumineuse 100035



LED PANEL


Les panneaux de bureau multifonctionnels sont de véritables multitalents. En combinaison avec des systèmes de commande modernes, les possibilités vont bien au-delà de l'éclairage conforme aux normes UGR des zones de bureaux. Adaptez automatiquement la couleur de la lumière au moment de la journée avec le panneau CCT [HCL] ou profitez de la variante RGB+W pour un éclairage d'ambiance après le travail.



LED PANEL OFFICE CCT BLANC

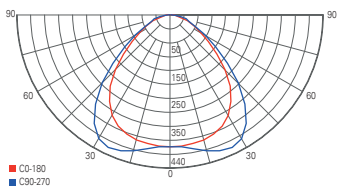

- Aluminium
- Dimensions L x L x H: 1195 x 295 x 10 mm
- dimmable via contrôleur optionnel

100072 Blanc signalisation RAL 9016 3000-4000 K 6655 lm **184,95 €**



Accessoires

930588	Auvent avec suspension par corde	38,95 €
862166	Transformateur basic 24V DC 100 W	94,95 €
872089	Transformateur IP 24V DC 240 W	179,95 €
843057	RF-Controller Set White 12/24/48V	99,95 €



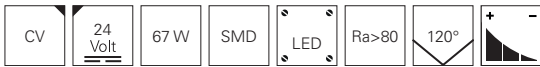
Courbe de répartition lumineuse 100072



LED PANEL RGBNW BLANC

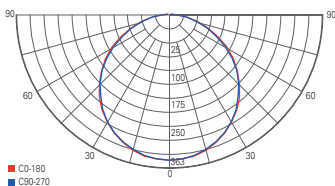

- Aluminium
- Dimensions L x L x H: 1195 x 295 x 14 mm
- dimmable via contrôleur optionnel

100076 Blanc signalisation RAL 9016  4000 K 3540 lm **189,95 €**



Accessoires

930152	Cadre de montage 120 x 30	51,95 €
930233	Cadre d'insertion 120 x 30	49,95 €
930588	Auvent avec suspension par corde	38,95 €
862164	Transformateur 24V DC 75 W	74,95 €
862168	Transformateur 24V DC 150 W	129,95 €
843059	RF-Controller Set RGB+White 12/24/48V	109,95 €



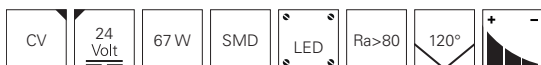
Courbe de répartition lumineuse 100076



LED PANEL RGBNW NOIR

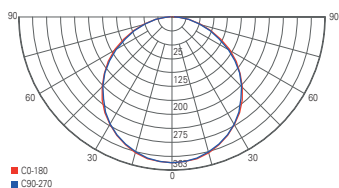

- Aluminium
- Dimensions L x L x H: 1195 x 295 x 14 mm
- dimmable via contrôleur optionnel

100073 ■ noir RGB NW 4000 K 3540 lm **189,95 €**




Accessoires

930152	Cadre de montage 120 x 30	51,95 €
930233	Cadre d'insertion 120 x 30	49,95 €
930588	Auvent avec suspension par corde	38,95 €
862164	Transformateur 24V DC 75 W	74,95 €
862168	Transformateur 24V DC 150 W	129,95 €
843059	RF-Controller Set RGB+White 12/24/48V	109,95 €



Courbe de répartition lumineuse 100073



CÂBLE DE SUSPENSION POUR PANNEAU LED

- Métal
- Suspension montée au plafond: max 1500 mm

930342 argenté | 4 pièces **12,95 €**

930153 argenté | 6 pièces **14,95 €**



CADRE DE MONTAGE 30X30

- Aluminium extrudé
- Dimensions L x L x H: 303 x 303 x 50 mm
- Matériel de montage inclus

930167 Blanc signalisation RAL 9016 **25,95 €**



CADRE DE MONTAGE 60X60

- Aluminium extrudé
- Dimensions L x L x H: 603 x 603 x 50 mm
- Matériel de montage inclus

930168 Blanc signalisation RAL 9016 **36,95 €**



CADRE DE MONTAGE 62X62

- Aluminium extrudé
- Dimensions L x L x H: 628 x 628 x 50 mm
- Matériel de montage inclus

930179 Blanc signalisation RAL 9016

36,95 €



CADRE DE MONTAGE 120X30

- Aluminium extrudé
- Dimensions L x L x H: 1201 x 301 x 50 mm
- Matériel de montage inclus

930152 Blanc signalisation RAL 9016

51,95 €



CADRE DE MONTAGE 124X62

- Aluminium extrudé
- Dimensions L x L x H: 1246 x 626 x 50 mm
- Matériel de montage inclus

930180 Blanc signalisation RAL 9016

61,95 €



CADRE D'INSERTION POUR PLÂTRE 30X30

- Métal
- Dimensions L x L x H: 374 x 374 x 15 mm

930230 Blanc signalisation RAL 9016 **25,95 €**



CADRE D'INSERTION POUR PLÂTRE 60X60

- Métal
- Dimensions L x L x H: 674 x 674 x 15 mm

930231 Blanc signalisation RAL 9016 **36,95 €**



CADRE D'INSERTION POUR PLÂTRE 62X62

- Métal
- Dimensions L x L x H: 699 x 699 x 15 mm

930232 Blanc signalisation RAL 9016 **36,95 €**

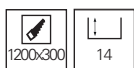




CADRE D'INSERTION POUR PLÂTRE 120X30

- Métal
- Dimensions L x L x H: 1270 x 370 x 15 mm

930233 Blanc signalisation RAL 9016 **49,95 €**



CADRE D'INSERTION POUR PLÂTRE 124X62

- Métal
- Dimensions L x L x H: 1315 x 695 x 15 mm

930234 Blanc signalisation RAL 9016 **59,95 €**





de la Page 519



Page 522



Page 523



Page 524



Page 525



Page 526



Page 526



Page 527



Page 528



Page 529



Page 530



Page 530



Page 533



Page 533



Page 534



Page 534



Page 535



Page 537



Page 537



Appliques murales et plafonniers





LUNA

The LUNA series is designed especially, but not only, for the professional shop sector with its wide range of reflectors and different powers and colours. With the optimal accessories, they also put difficult scenes in the right light.




LUNA 20

- Aluminium moulé
- Dimensions H x Ø: 125 x 85 mm
- Socle H x Ø: 16 x 80 mm
- dimmable par découpage de phase

348040	<input type="checkbox"/>	Blanc pur RAL 9010	<input type="checkbox"/>	3000 K	1180 lm	139,95 €
348041	<input checked="" type="checkbox"/>	Noir de sécurité RAL 9004	<input type="checkbox"/>	3000 K	1180 lm	139,95 €
348057	<input type="checkbox"/>	Blanc pur RAL 9010	<input checked="" type="checkbox"/>	4000 K	1440 lm	139,95 €
348058	<input checked="" type="checkbox"/>	Noir de sécurité RAL 9004	<input type="checkbox"/>	4000 K	1440 lm	139,95 €

Projecteurs pour rails de la même série
Page 658
707022
707023
707024
707025



Accessoires

930196	Réflecteur 20°	12,95 €
930239	Réflecteur 30°	12,95 €
930210	Coupe flux blanc	25,95 €
930211	Coupe flux noir	25,95 €



Projecteurs pour rails de la même série
Page 661
707061
707062



Projecteurs pour rails de la même série
Page 659
707018
707019
707026
707027

LUNA 30

- Aluminium moulé
- Dimensions H x Ø: 153 x 120 mm
- Socle H x Ø: 20 x 115 mm
- dimmable par découpage de phase

348059	<input type="checkbox"/>	Blanc pur RAL 9010	<input type="checkbox"/>	3000 K	1970 lm	165,95 €
348060	<input checked="" type="checkbox"/>	Noir de sécurité RAL 9004	<input type="checkbox"/>	3000 K	1970 lm	165,95 €
348062	<input checked="" type="checkbox"/>	Noir de sécurité RAL 9004	<input checked="" type="checkbox"/>	4000 K	2180 lm	165,95 €



Accessoires

930206	Réflecteur 20°	15,95 €
930207	Réflecteur 30°	15,95 €



LUNA 40

- Aluminium moulé
- Dimensions H x Ø: 210 x 120 mm
- Socle H x Ø: 20 x 115 mm
- dimmable par découpage de phase

348063	<input type="checkbox"/>	Blanc pur RAL 9010	<input type="checkbox"/>	3000 K	2520 lm	199,95 €
348065	<input type="checkbox"/>	Blanc pur RAL 9010	<input type="checkbox"/>	4000 K	2820 lm	199,95 €
348066	<input checked="" type="checkbox"/>	Noir de sécurité RAL 9004	<input type="checkbox"/>	4000 K	2820 lm	199,95 €



Projecteurs pour rails de la même série
Page 660
707020
707021
707028
707029




Accessoires

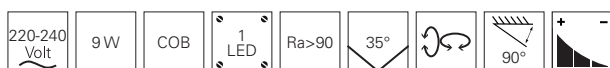
930206	Réflecteur 20°	15,95 €
930207	Réflecteur 30°	15,95 €



UNI II

- Aluminium moulé
- Dimensions H x Ø: 103 x 100 mm
- Socle H x Ø: 14,5 x 96 mm
- dimmable par découpage de phase

348124 Blanc de sécurité RAL 9003  3000 K 670 lm **142,95 €**



Projecteur pour rail de la même série
Page 668
707044



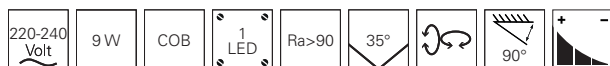
Avec le soutien aimable de Lettisches Haus in Freiburg info@lettischeshaus.de



UNI II

- Aluminium moulé
- Dimensions L x L x H x Ø: 120 x 95 x 205 x 100 mm
- Socle L x L x H: 120 x 43 x 205 mm
- dimmable par découpage de phase

341215 blanc ww 3000 K 670 lm **149,95 €**



Accessoires

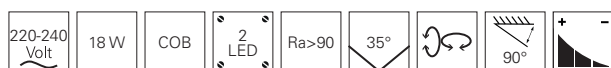
930339	Réflecteur-anneau noir	9,95 €
930340	Réflecteur-anneau gold	9,95 €
930341	Réflecteur-anneau chrom	9,95 €
930371	Réflecteur-anneau II noir glänzend	9,95 €
930335	Capot hinten noir	2,95 €
930337	Capot Refroidisseur noir	2,95 €
930306	Réflecteur 50°	9,95 €
930307	Filtre nid d'abeille	9,95 €
930308	Spread Lens 40° transparente/satinée	9,95 €
930309	Softening Lens 47° satinée	9,95 €
930310	Linear Spread Lens 40°/80° asymétrique transparente/satinée	9,95 €



UNI II DOUBLE

- Aluminium moulé
- Dimensions L x L x H: 212 x 100 x 103 mm
- Socle L x L x H: 212 x 20 x 14 mm
- dimmable par découpage de phase

348125 Blanc de sécurité RAL 9003  3000 K 1350 lm **253,95 €**



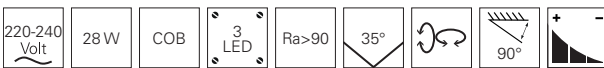
Avec le soutien aimable de Lettisches Haus in Freiburg info@lettischeshaus.de



UNI IITRIPLE

- Aluminium moulé
- Dimensions L x L x H: 324 x 100 x 103 mm
- Socle L x L x H: 315 x 25 x 14,5 mm
- dimmable par découpage de phase

348107 Blanc de sécurité RAL 9003  3000 K 2150 lm **359,95 €**




Accessoires pour UNI II Série

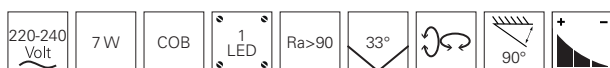
930339	Réflecteur-anneau noir	9,95 €
930340	Réflecteur-anneau coloris or	9,95 €
930341	Réflecteur-anneau chrom	9,95 €
930371	Réflecteur-anneau II noir glänzend	9,95 €
930335	Capot hinten noir	2,95 €
930337	Capot Refroidisseur noir	2,95 €
930306	Réflecteur 50°	9,95 €
930307	Filtre nid d'abeille	9,95 €
930308	Spread Lens 40° transparente/satinée	9,95 €
930309	Softening Lens 47° satinée	9,95 €
930310	Linear Spread Lens 40°/80° asymétrique transparente/satinée	9,95 €



UNI II MINI

- Aluminium moulé
- Dimensions L x H: 91 x 75 mm
- Socle H x Ø: 44 x 75 mm
- dimmable par découpage de phase

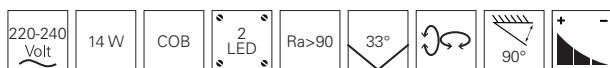
348122 Blanc de sécurité RAL 9003  3000 K 600 lm **123,95 €**



UNI II MINI DOUBLE

- Aluminium moulé
- Dimensions L x L x H: 160 x 75 x 91 mm
- Socle L x L x H: 160 x 75 x 44 mm
- dimmable par découpage de phase

348123 Blanc de sécurité RAL 9003  3000 K 980 lm **199,95 €**




Accessoires pour UNI II MINI Série

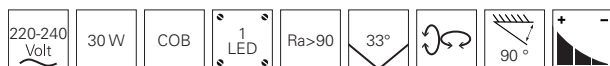
930331	Réflecteur-anneau noir	9,95 €
930332	Réflecteur-anneau gold	9,95 €
930333	Réflecteur-anneau chrom	9,95 €
930381	Réflecteur-anneau II noir	9,95 €
930327	Capot hinten noir	2,95 €
930329	Capot Refroidisseur noir	2,95 €



UNI II MAX

- Aluminium moulé
- Dimensions H x Ø: 128 x 125 mm
- Socle H x Ø: 62 x 125 mm
- dimmable par découpage de phase

348127 Blanc de sécurité RAL 9003  3000 K 2410 lm **249,95 €**



Accessoires pour UNI II MAX

930398	Réflecteur-anneau noir	9,95 €
930399	Réflecteur-anneau gold	9,95 €
930382	Réflecteur-anneau II noir glänzend	9,95 €
930394	Capot hinten noir	2,95 €
930396	Capot Refroidisseur noir	3,95 €
930390	Réflecteur 24°	9,95 €
930392	Réflecteur 50°	9,95 €



Encastrés
plafonds de la
même série
Page 470
565250
565251
565252

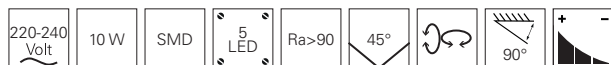


Encastrés
plafonds de la
même série
Page 474
565256
565257
565258

CETI 5

- Aluminium moulé
- Dimensions L x L x H: 129 x 73 x 211 mm
- Socle L x L x H: 76 x 32 x 211 mm
- dimmable par découpage de phase

341214 blanc matte, anthracite  3000 K 780 lm **159,95 €**



Accessoires

930218 Réflecteur argenté **14,95 €**

930215 Réflecteur coloris or **15,95 €**





DRACONIS

- la couleur et la puissance de la lumière sont réglables à l'aide d'un interrupteur DIP
- Haute intensité lumineuse [jusqu'à 8200 lm]
- Aluminium moulé
- Dimensions L x L x H: 578 x 189 x 71 mm
- Socle L x L x H: 102 x 88 x 25 mm

348128	<input type="checkbox"/>	Blanc signalisation RAL 9016		2700 / 3500 / 4000 K	8215 lm	249,95 €
348099	<input type="checkbox"/>	Aluminium blanc RAL 9006		2700 / 3500 / 4000 K	8215 lm	249,95 €

220-240 50Hz Volt	45W/ 55W/ 72W	SMD	198 LED	Ra>80	60°
-------------------------	---------------------	-----	------------	-------	-----



Projecteurs
pour rails de la
même série
Page 648
620119
620120



Suspensions de
la même série
Page 547
620121
620122



Accessoires

930577	15° Objectif asymétrique	7,95 €
930544	20° Objectif symétrique	7,95 €
930545	30° Objectif symétrique	7,95 €
930546	90° Objectif symétrique	7,95 €



HELEN I 3 COLOUR

- Plastique
- Dimensions H x Ø: 83 x 276 mm
- Socle H x Ø: 20 x 251 mm
- Bouton pour le changement de température de couleur sur l'arrière [CCT DIP]

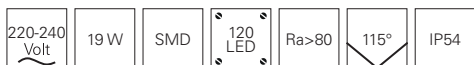
348051 argenté brossé ww nw cw 3000/4100/5500 K 1400 lm **75,95 €**



HELEN II 3 COLOUR

- Plastique
- Dimensions H x Ø: 89 x 351 mm
- Socle H x Ø: 22 x 326 mm
- Bouton pour le changement de température de couleur sur l'arrière [CCT DIP]

348052 argenté brossé ww nw cw 3000/4100/5500 K 1800 lm **95,95 €**







ALTAIS

Il en faut beaucoup pour mettre la série Altai dans l'embarras. Grâce à l'indice de protection IP54 et à la classe de résistance aux chocs IK10, les luminaires d'extérieur convainquent par leur minceur et leur polyvalence dans les espaces publics et privés. Les luminaires Altai offrent une flexibilité supplémentaire grâce à leur détecteur de mouvement intégré [programmable via la télécommande fournie] et à la couleur de lumière réglable pour différents scénarios d'éclairage.



Vidéo du produit





ALTAIS

- Bouton pour le changement de température de couleur sur l'arrière [CCT DIP]
- 75.000 cycles de commutation
- Plastique

348141	<input type="checkbox"/>	blanc	WW NW CW	3000/4000/6000 K	1260 lm	H x Ø: 48 x 220 mm	12W	55,95 €
348143	<input type="checkbox"/>	blanc	WW NW CW	3000/4000/6000 K	1870 lm	H x Ø: 48 x 280 mm	18W	67,95 €
348145	<input type="checkbox"/>	blanc	WW NW CW	3000/4000/6000 K	2715 lm	H x Ø: 48 x 330 mm	25W	85,95 €

220-240 Volt	SMD	LED	Ra>85	120°	IP54	IK10
--------------	-----	-----	-------	------	------	------



ALTAIS MOTION

- Bouton pour le changement de température de couleur sur l'arrière [CCT DIP]
- La zone de détection, le capteur de lumière du jour et la durée d'éclairage peuvent être individualisés à l'aide de la télécommande
- 75.000 cycles de commutation
- Plastique
- télécommande incluse
- avec détecteur de mouvement

348142	<input type="checkbox"/>	blanc	WW NW CW	3000/4000/6000 K	1260 lm	H x Ø: 48 x 220 mm	12W	85,95 €
348144	<input type="checkbox"/>	blanc	WW NW CW	3000/4000/6000 K	1870 lm	H x Ø: 48 x 280 mm	18W	99,95 €
348146	<input type="checkbox"/>	blanc	WW NW CW	3000/4000/6000 K	2715 lm	H x Ø: 48 x 330 mm	25W	115,95 €

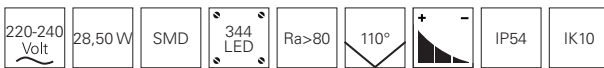
220-240 Volt	SMD	LED	Ra>85	120°		IP54	IK10
--------------	-----	-----	-------	------	--	------	------



SUBRA TRIAC

- Design classique avec bande lumineuse comme point fort
- montage facile grâce à un clip de fixation
- gradable par TRIAC
- haute intensité lumineuse
- IP54 montage au plafond / IP20 montage mural
- Aluminium
- Dimensions H x Ø: 70 x 350 mm
- Socle H x Ø: 22 x 290 mm
- dimmable par découpage de phase

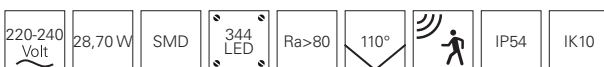
401007	<input type="checkbox"/> blanc	<input checked="" type="checkbox"/> ww	3000 K	2600 lm	235,95 €
401008	<input type="checkbox"/> blanc	<input checked="" type="checkbox"/> nw	4000 K	2840 lm	235,95 €



SUBRA MOTION

- Design classique avec bande lumineuse comme point fort
- montage facile grâce à un clip de fixation
- einstallbarer Détecteur de mouvement
- haute intensité lumineuse
- IP54 montage au plafond / IP20 montage mural
- Aluminium
- Dimensions H x Ø: 70 x 350 mm
- Socle H x Ø: 22 x 290 mm

401005	<input type="checkbox"/> blanc	<input checked="" type="checkbox"/> ww	3000 K	2603 lm	295,95 €
401006	<input type="checkbox"/> blanc	<input checked="" type="checkbox"/> nw	4000 K	2651 lm	295,95 €





SUBRA DALI

- Design classique avec bande lumineuse comme point fort
- montage facile grâce à un clip de fixation
- gradable par DALI
- haute intensité lumineuse
- IP54 montage au plafond / IP20 montage mural
- Aluminium
- Dimensions H x Ø: 70 x 350 mm
- Socle H x Ø: 22 x 290 mm

401003	<input type="checkbox"/>	blanc	3000 K	2636 lm	309,95 €
401004	<input type="checkbox"/>	blanc	4000 K	2671 lm	309,95 €

--	--	--	--	--	--	--	--	--





Avec le soutien aimable de Regionaldirektion pour Deutsche Vermögensberatung Pierre Werner / Direktion pour Deutsche Vermögensberatung Uwe Liebholz

SCULPTORIS

Grâce à ses différentes versions, la série SCULPTORIS peut être intégrée de manière optimale aussi bien dans la chambre à coucher comme plafonnier apparent que dans le salon ou la salle à manger comme luminaire suspendu.



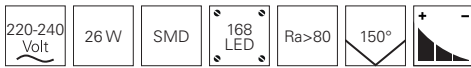
Vidéo du produit



SCULPTORIS 45

- Aluminium
- Dimensions H x Ø: 130 x 450 mm
- Socle H x Ø: 22 x 395 mm
- dimmable par découpage de phase

348103	<input type="checkbox"/>	Blanc de sécurité RAL 9003	ww	3000 K	1700 lm	199,95 €
348104	<input type="checkbox"/>	Blanc de sécurité RAL 9003	nw	4000 K	1700 lm	199,95 €



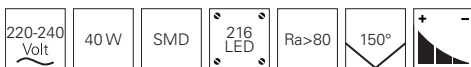
Suspensions
de la même
série Page 548
342122
342123



SCULPTORIS 60

- Aluminium
- Dimensions H x Ø: 130 x 600 mm
- Socle H x Ø: 25 x 525 mm
- dimmable par découpage de phase

348105	<input type="checkbox"/>	Blanc de sécurité RAL 9003	ww	3000 K	2600 lm	259,95 €
348106	<input type="checkbox"/>	Blanc de sécurité RAL 9003	nw	4000 K	2800 lm	259,95 €



Suspensions
de la même
série Page 548
342124
342125



□ □ ■
Page 541



□ □ ■
Page 541



□ □ ■
Page 541



□ □ ■
Page 543



□ □ ■
Page 543



□ □ ■
Page 543



□ □
Page 545



□ □
Page 547



□ □
Page 548



□ □ ■
Page 551



□ □ ■
Page 553



Suspensions





D PROFESSION DOWN

Grâce à leurs options de commande flexibles, les luminaires suspendus D PROFESSION peuvent être utilisés dans les applications tant privées que commerciales. Dans le secteur privé, la version basse à gradation crée une ambiance lumineuse exceptionnelle qui s'harmonise parfaitement avec son design moderne.



D PROFESSION DOWN

- haut rendement lumineux
- UGR <19
- idéal pour le bureau à domicile ou la salle à manger/salon
- Aluminium
- Dimensions L x L x H: 1177 x 53 x 53 mm
- Socle L x L x H: 560 x 65 x 38 mm
- suspension max.: 3000 mm

+ TRANSFORMATEUR TRIAC

- dimmable par découpage de phase
- Si nécessaire, en achetant un socle correspondant Peut être converti en DALI ou 1-10V variable à tout moment

620107	<input type="checkbox"/> blanc	<input type="checkbox"/> NW	4000 K	3165 lm	329,90 €
620110	<input type="checkbox"/> argenté	<input type="checkbox"/> NW	4000 K	3165 lm	329,90 €
620103	<input type="checkbox"/> noir	<input type="checkbox"/> NW	4000 K	3165 lm	329,90 €



+ TRANSFORMATEUR 1-10V

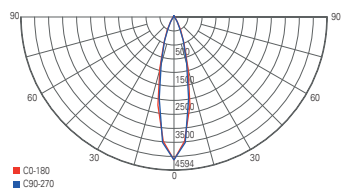
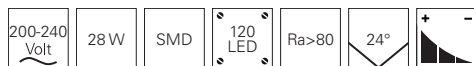
- dimmable par 1-10V
- Si nécessaire, en achetant un socle correspondant Peut être converti en DALI ou Triac variable à tout moment

620106	<input type="checkbox"/> blanc	<input type="checkbox"/> NW	4000 K	3165 lm	339,90 €
620109	<input type="checkbox"/> argenté	<input type="checkbox"/> NW	4000 K	3165 lm	339,90 €
620102	<input type="checkbox"/> noir	<input type="checkbox"/> NW	4000 K	3165 lm	339,90 €

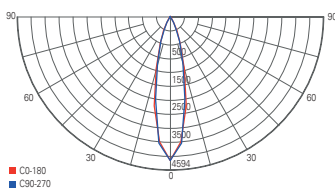
+ TRANSFORMATEUR DALI

- dimmable par DALI 1.0 IEC 62386
- Si nécessaire, en achetant un socle correspondant Peut être converti en Triac ou 1-10V variable à tout moment

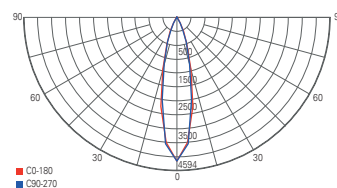
620105	<input type="checkbox"/> blanc	<input type="checkbox"/> NW	4000 K	3165 lm	359,90 €
620108	<input type="checkbox"/> argenté	<input type="checkbox"/> NW	4000 K	3165 lm	359,90 €
620057	<input type="checkbox"/> noir	<input type="checkbox"/> NW	4000 K	3165 lm	359,90 €



Courbe de répartition lumineuse 620107



Courbe de répartition lumineuse 620106



Courbe de répartition lumineuse 620105



D PROFESSION UP AND DOWN

Grâce à leurs options de commande flexibles, les luminaires suspendus D PROFESSION peuvent être utilisés dans les applications tant privées que commerciales. La version Up et Down émet sa lumière dans deux directions. Alors que les LED orientées vers le haut créent une lumière ambiante indirecte et agréable, les LED orientées vers le bas fournissent un éclairage de bureau et de travail ciblé, puissant et conforme aux normes UGR pour les bureaux et autres applications.



D PROFESSION UP AND DOWN

- haut rendement lumineux
- UGR <19
- idéal pour le bureau à domicile ou la salle à manger/salon
- Aluminium
- Dimensions L x L x H: 1177 x 53 x 53 mm
- Socle L x L x H: 560 x 65 x 38 mm
- suspension max.: 3000 mm

+ TRANSFORMATEUR TRIAC

- dimmable par découpage de phase
- Si nécessaire, en achetant un socle correspondant Peut être converti en DALI ou 1-10V variable à tout moment

620111	<input type="checkbox"/> blanc	<input type="checkbox"/> NW	4000 K	7180 lm	389,90 €
620104	<input type="checkbox"/> argenté	<input type="checkbox"/> NW	4000 K	7180 lm	389,90 €
620112	<input type="checkbox"/> noir	<input type="checkbox"/> NW	4000 K	7180 lm	389,90 €



+ TRANSFORMATEUR 1-10V

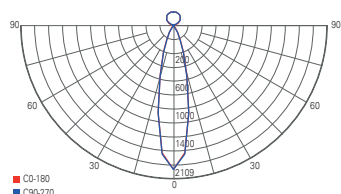
- dimmable par 1-10V
- Si nécessaire, en achetant un socle correspondant Peut être converti en DALI ou Triac variable à tout moment

620114	<input type="checkbox"/> blanc	<input type="checkbox"/> NW	4000 K	7180 lm	389,90 €
620113	<input type="checkbox"/> argenté	<input type="checkbox"/> NW	4000 K	7180 lm	389,90 €
620115	<input type="checkbox"/> noir	<input type="checkbox"/> NW	4000 K	7180 lm	389,90 €

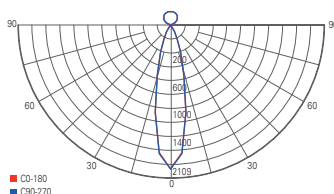
+ TRANSFORMATEUR DALI

- dimmable par DALI 1.0 IEC 62386
- Si nécessaire, en achetant un socle correspondant Peut être converti en Triac ou 1-10V variable à tout moment

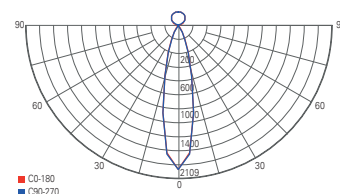
620117	<input type="checkbox"/> blanc	<input type="checkbox"/> NW	4000 K	7180 lm	419,90 €
620116	<input type="checkbox"/> argenté	<input type="checkbox"/> NW	4000 K	7180 lm	419,90 €
620118	<input type="checkbox"/> noir	<input type="checkbox"/> NW	4000 K	7180 lm	419,90 €



Courbe de répartition lumineuse 620111



Courbe de répartition lumineuse 620114



Courbe de répartition lumineuse 620117



OFFICE THREE DALI 2.0

Le luminaire suspendu est un complément assorti au lampadaire OFFICE THREE MOTION. Avec une valeur d'éblouissement inférieure à 10, ce luminaire techniquement sophistiqué peut presque être décrit comme étant totalement anti-éblouissant. Les LED orientées vers le haut créent une lumière ambiante, tandis que les LED orientées vers le bas diffusent une lumière puissante et clairement définie sur la zone de travail.



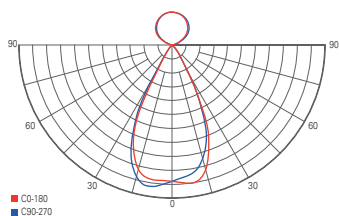
OFFICE THREE DALI 2.0

- Aluminium
- Dimensions L x L x H: 1179 x 64 x 35 mm
- Socle L x L x H: 600 x 57 x 35 mm
- suspension max.: 2500 mm
- UGR<10
- dimmable par DALI 2.0 IEC 62386


342147	<input type="checkbox"/>	Blanc de sécurité RAL 9003	<input type="checkbox"/>	4000 K	7000 lm	499,95 €
342146	<input type="checkbox"/>	Aluminium blanc RAL 9006	<input type="checkbox"/>	4000 K	7000 lm	499,95 €



lampadaires de sol de la même série Page 563
343024
343023




Courbe de répartition lumineuse



DRACONIS

La série modulaire DRACONIS permet un éclairage flexible du plafond pour un large éventail d'applications. Combinez la tête du luminaire avec nos adaptateurs de montage, au choix pour une utilisation comme plafonnier fixe, dans un système de rail triphasé ou comme luminaire suspendu, et ajustez de manière flexible la puissance et la couleur de la lumière. En outre, nous proposons plusieurs lentilles pour un éclairage asymétrique et symétrique avec de multiples angles de diffusion afin d'adapter le DRACONIS à presque tous les scénarios.



DRACONIS

- couleur de lumière réglable à l'aide du commutateur DIP
- Haute intensité lumineuse [jusqu'à 8200 lm]
- Aluminium moulé
- Dimensions L x L x H: 578 x 189 x 71 mm
- Socle L x L x H: 500 x 40 x 23 mm
- suspension max.: 1750 mm

620122	<input type="checkbox"/>	Blanc signalisation RAL 9016		2700 / 3500 / 4000 K	8215 lm	369,95 €
620121	<input type="checkbox"/>	Aluminium blanc RAL 9006		2700 / 3500 / 4000 K	8215 lm	369,95 €

220-240 50Hz Volt	45W/ 55W/ 72W	SMD	198 LED	Ra>80	60°
-------------------------	---------------------	-----	------------	-------	-----



passende
Stromschienen-
leuchten
Page 648
620119
620120

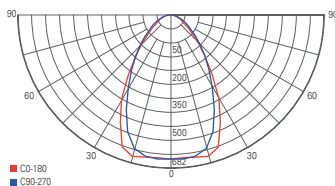


Spots de la
même série
Page 529
348128
348099

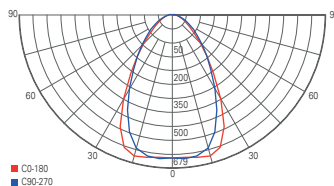


Accessoires

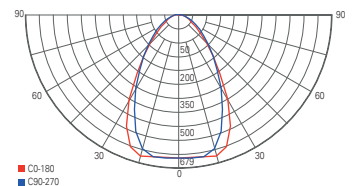
930577	15° Objectif asymétrique	7,95 €
930544	20° Objectif symétrique	7,95 €
930545	30° Objectif symétrique	7,95 €
930546	90° Objectif symétrique	7,95 €



Courbe de répartition lumineuse WW | 45W



Courbe de répartition lumineuse WW | 55W



Courbe de répartition lumineuse WW | 72W



SCULPTORIS 45

- Aluminium
- Dimensions H x Ø: 130 x 450 mm
- Socle H x Ø: 65 x 230 mm
- suspension max.: 1200 mm
- dimmable par découpage de phase

342122 Blanc de sécurité RAL 9003 matte  3000 K

1700 lm **219,95 €**

342123 Blanc de sécurité RAL 9003 matte  4000 K

1700 lm **219,95 €**



Spots de la
même série
Page 537
348103
348104



SCULPTORIS 60

- Aluminium
- Dimensions H x Ø: 130 x 600 mm
- Socle H x Ø: 65 x 230 mm
- suspension max.: 1200 mm
- dimmable par découpage de phase

342124 Blanc de sécurité RAL 9003 matte  3000 K

2600 lm **269,95 €**

342125 Blanc de sécurité RAL 9003 matte  4000 K

2800 lm **269,95 €**



Spots de la
même série
Page 537
348105
348106







LED PANEL TRANSPARENT RUND

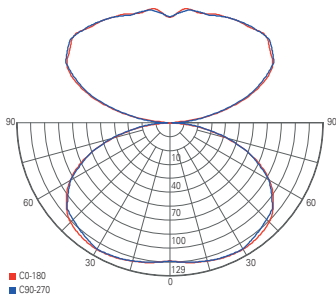
La particularité de ce luminaire suspendu est son corps lumineux transparent. Lorsqu'il est éteint, la surface est presque entièrement transparente. Lorsque la lumière est allumée, le disque diffuse la lumière presque sans éblouissement. Avec une valeur d'éblouissement [UGR] inférieure à 19, ce luminaire suspendu convient parfaitement à l'utilisation dans les bureaux. Lumineux, efficace et doté d'un design extraordinaire, ce luminaire se distingue dans n'importe quel environnement de bureau.



LED PANEL TRANSPARENT RUND

- Aluminium
- Dimensions H x Ø: 12,50 x 580 mm
- Socle H x Ø: 45,00 x 250 mm
- Suspension montée au plafond: max 1500 mm
- UGR <19
- dimmable par découpage de phase

342091	<input type="checkbox"/>	Blanc signalisation RAL 9016	<input type="checkbox"/>	3000 K	5100 lm	319,95 €
342094	<input type="checkbox"/>	Blanc signalisation RAL 9016	<input type="checkbox"/>	4000 K	5600 lm	319,95 €
342090	<input type="checkbox"/>	Aluminium blanc RAL 9006	<input type="checkbox"/>	3000 K	5100 lm	319,95 €
342093	<input type="checkbox"/>	Aluminium blanc RAL 9006	<input type="checkbox"/>	4000 K	5600 lm	319,95 €
342089	<input type="checkbox"/>	Noir foncé RAL 9005	<input type="checkbox"/>	3000 K	5100 lm	319,95 €
342092	<input type="checkbox"/>	Noir foncé RAL 9005	<input type="checkbox"/>	4000 K	5600 lm	319,95 €



Courbe de répartition lumineuse



LED PANEL TRANSPARENT

Le luminaire suspendu à LED est doté d'un verre transparent pour la diffusion de lumière directe et indirecte, qui devient presque invisible lorsqu'il est éteint. Lorsque la lumière est allumée, le disque diffuse la lumière presque sans éblouissement. Avec une valeur d'éblouissement [UGR] inférieure à 19, ce luminaire suspendu convient parfaitement à une utilisation dans les bureaux. Avec une valeur d'éblouissement [UGR] inférieure à 19, ce luminaire suspendu convient parfaitement à l'utilisation dans les bureaux.



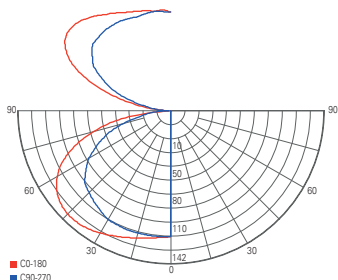
LED PANEL TRANSPARENT

- Aluminium
- Dimensions L x L x H: 1195 x 295 x 11 mm
- Socle L x L x H: 580 x 80 x 40 mm
- Suspension montée au plafond: max 1500 mm
- UGR < 19
- dimmable par découpage de phase

342079	<input type="checkbox"/>	Blanc signalisation RAL 9016	<input type="checkbox"/>	3000 K	6000 lm	319,95 €
342082	<input type="checkbox"/>	Blanc signalisation RAL 9016	<input type="checkbox"/>	4000 K	6000 lm	319,95 €
342078	<input type="checkbox"/>	Aluminium blanc RAL 9006	<input type="checkbox"/>	3000 K	6000 lm	319,95 €
342081	<input type="checkbox"/>	Aluminium blanc RAL 9006	<input type="checkbox"/>	4000 K	6000 lm	319,95 €
342077	<input type="checkbox"/>	Noir foncé RAL 9005	<input type="checkbox"/>	3000 K	6000 lm	319,95 €
342080	<input type="checkbox"/>	Noir foncé RAL 9005	<input type="checkbox"/>	4000 K	6000 lm	319,95 €



lampadaire de sol de la même série Page 561 **343022**



Courbe de répartition lumineuse



□
Page 556



□
Page 557



□
Page 559



□
Page 561



□ □
Page 563



Lampadaires



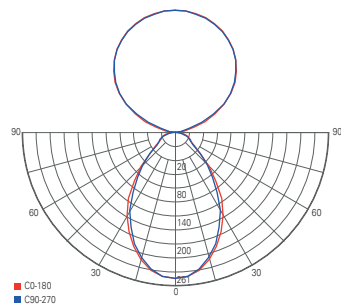
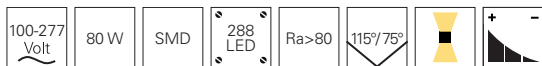


Interrupteur rotatif

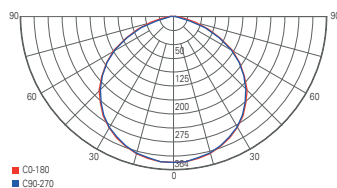
OFFICE TWO

- SDCM <3
- L80
- B10
- Aluminium
- Dimensions L x L x H: 1950 x 310 x 42 mm
- Socle L x L: 450 x 270 mm
- UGR<19
- dimmable avec interrupteur rotatif
- 2,5 m de câble et prise inclus

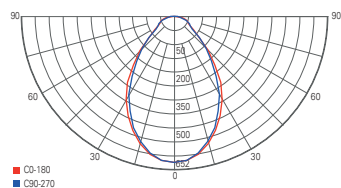
343016 Aluminium blanc RAL 9006 NW 4000 K 8300 lm **649,95 €**



Courbe de répartition lumineuse



Courbe de répartition lumineuse nach oben



Courbe de répartition lumineuse nach unten

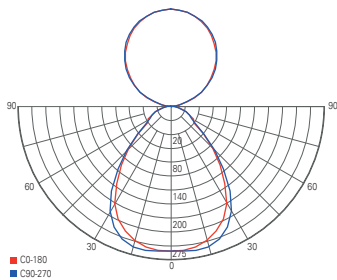
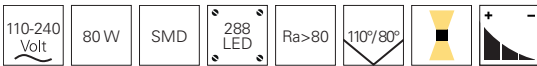


Touche tactile

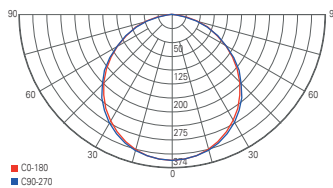
OFFICE ONE

- SDCM <3
- L80
- B10
- Aluminium
- Dimensions L x L x H: 1950 x 310 x 30 mm
- Socle L x L: 460 x 300 mm
- UGR<19
- dimmable avec touche tactile
- Câble 1,5m prise et adaptateur lampe C21 inclus

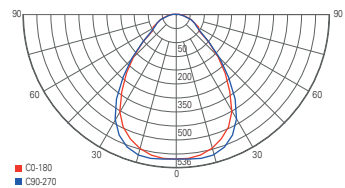
343018 Aluminium blanc RAL 9006 NW 4000 K 6500 lm **749,95 €**



Courbe de répartition lumineuse



Courbe de répartition lumineuse nach oben



Courbe de répartition lumineuse nach unten



Détecteur de mouvements
et capteur de lumière du jour

DÉTECTEUR DE MOUVEMENT

- La lumière s'allume automatiquement lors de la détection de mouvements
- sans mouvement, la luminosité est réduite à 30% après 30 minutes
- sans mouvement, la lumière s'éteindra au bout de 30 minutes

CAPTEUR DE LUMIÈRE DU JOUR

- Allumez la lumière et réglez-la à la luminosité souhaitée [ce réglage est enregistré en standard par le capteur de lumière du jour]
- lorsque la lumière ambiante change, le capteur ajuste la luminosité à la norme enregistrée [tolérance de 10%]



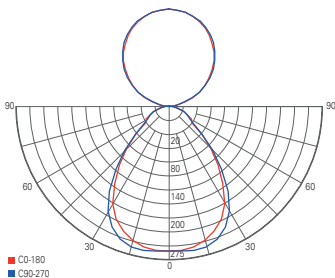
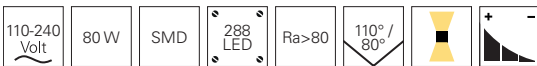


Touche tactile

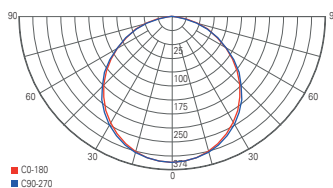
OFFICE ONE MOTION

- SDCM <3
- L80
- B10
- Aluminium
- Dimensions L x L x H: 1950 x 310 x 30 mm
- Socle L x L: 460 x 300 mm
- UGR<19
- dimmable avec touche tactile
- Détecteur de mouvement
- Capteur de lumière du jour
- Câble 1,5m prise et adaptateur lampe C21 inclus

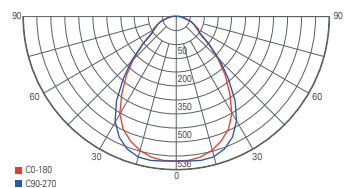
343019 Aluminium blanc RAL 9006 NW 4000 K 6500 lm **849,95 €**



Courbe de répartition lumineuse



Courbe de répartition lumineuse nach oben



Courbe de répartition lumineuse nach unten





Touche tactile

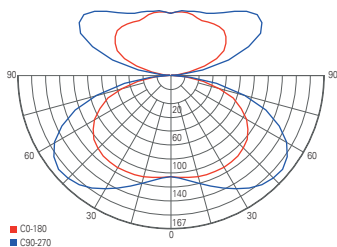
OFFICE ONE TRANSPARENT

- Aluminium
- Dimensions L x L x H: 1950 x 310 x 20 mm
- Socle L x L: 460 x 30 mm
- UGR<19
- dimmable avec touche tactile
- Câble 2,5m, prise IP44 inclus

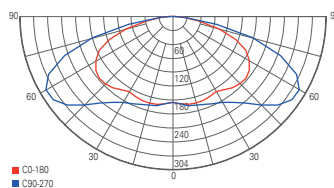
343022 Aluminium blanc RAL 9006 NW 4000 K 6200 lm **749,95 €**



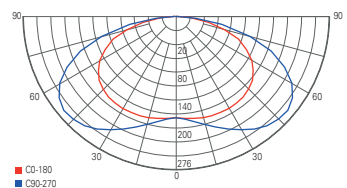
Suspensions de la même série Page 553
342078
342081




Courbe de répartition lumineuse



Courbe de répartition lumineuse nach oben



Courbe de répartition lumineuse nach unten



OFFICE THREE MOTION

Un lampadaire moderne pour les bureaux avec une technologie de contrôle moderne. Le luminaire minimaliste s'allume automatiquement lorsqu'un mouvement est détecté. En outre, le OFFICE THREE MOTION s'adapte aux conditions de lumière du jour existantes et régule la luminosité pour un travail détendu, même sur de longues périodes.



Détecteur de mouvement
und Capteur de lumière du jour



Touch-Dimmer

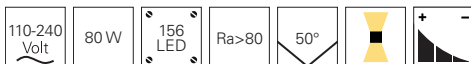


OFFICE THREE MOTION

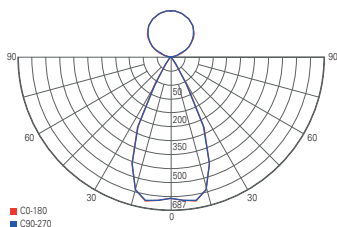
- SDCM <3
- L80
- B10
- Aluminium
- Dimensions L x L x H: 1950 x 64 x 1056 mm
- Socle L x L: 500 x 225 mm
- UGR<6
- dimmable avec touche tactile
- Détecteur de mouvement
- Capteur de lumière du jour
- Câble 1,5m connecteur et adaptateur lampe IP20 inclus

343024 Blanc de sécurité RAL 9003 matte NW 4000 K 9600 lm **999,95 €**

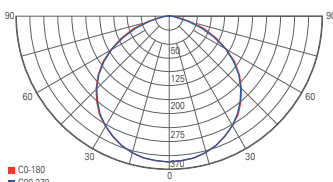
343023 Aluminium blanc RAL 9006 NW 4000 K 9600 lm **999,95 €**



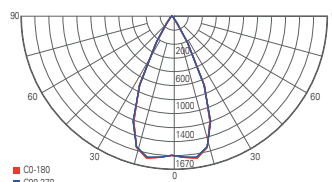
Suspensions de la même série Page 545
342147
342146




Courbe de répartition lumineuse



Courbe de répartition lumineuse nach oben



Courbe de répartition lumineuse nach unten





Projecteurs industriels



ALUDRA

Qu'il s'agisse d'entrepôts à hauts rayonnages, de grandes surfaces de vente ou d'espaces de présentation spacieux, les luminaires suspendus de la série ALUDRA se présentent comme des luminaires universels à hauts rayonnages pour une utilisation à grande hauteur. Grâce à leur intensité lumineuse élevée, leur grand angle de rayonnement et leur classe de résistance aux chocs IK10, les luminaires ALUDRA assurent un éclairage fonctionnel des grandes surfaces de manière sûre et fiable.

ALUDRA 100W

- Haute intensité lumineuse
- éclairage optimal, par exemple pour les entrepôts ou les surfaces de vente
- Aluminium
- Dimensions H x Ø: 153 x 360 mm
- câble de connexion de 3 m inclus

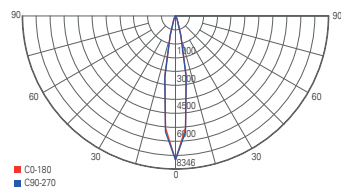
732138 ■ noir CW 5000 K 15030 lm **269,95 €**

200-240 Volt	100 W	SMD	LED	Ra>80	120°	IP65	IK10
--------------	-------	-----	-----	-------	------	------	------

Accessoires


930590 Réflecteur **49,95 €**

930641 Kit de suspension **13,95 €**



Courbe de répartition lumineuse





ALUDRA 160W

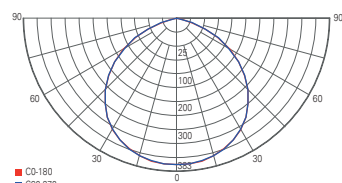

- Haute intensité lumineuse
- éclairage optimal, par exemple pour les entrepôts ou les surfaces de vente
- Aluminium
- Dimensions H x Ø: 165 x 360 mm
- câble de connexion de 3 m inclus

732139 ■ noir CW 5000 K 24450 lm **319,95 €**

200-240 Volt	160 W	SMD	LED	Ra>80	120°	IP65	IK10
--------------	-------	-----	-----	-------	------	------	------

Accessoires

- 930590** Réflecteur **45,95 €**
930641 Kit de suspension **13,95 €**



Courbe de répartition lumineuse

ALUDRA 200W

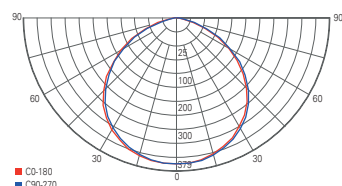

- Haute intensité lumineuse
- éclairage optimal, par exemple pour les entrepôts ou les surfaces de vente
- Aluminium
- Dimensions H x Ø: 178 x 405 mm
- câble de connexion de 3 m inclus

732140 ■ noir CW 5000 K 30300 lm **395,95 €**

200-240 Volt	200 W	SMD	LED	Ra>80	120°	IP65	IK10
--------------	-------	-----	-----	-------	------	------	------

Accessoires

- 930590** Réflecteur **45,95 €**
930642 Kit de suspension **49,95 €**



Courbe de répartition lumineuse

ALUDRA 100W DALI

- Haute intensité lumineuse
- éclairage optimal, par exemple pour les entrepôts ou les surfaces de vente
- Aluminium
- Dimensions H x Ø: 153 x 360 mm
- câble de connexion de 3 m inclus
- DALI 1.0 IEC 62386

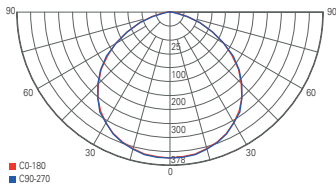
732141 ■ noir cw 5000 K 15415 lm **319,95 €**

200-240 Volt	100 W	SMD	LED	Ra>80	120°	IP65	IK10
--------------	-------	-----	-----	-------	------	------	------

Accessoires

930590 Réflecteur **45,95 €**

930641 Kit de suspension **13,95 €**



Courbe de répartition lumineuse



ALUDRA 200W DALI

- Haute intensité lumineuse
- éclairage optimal, par exemple pour les entrepôts ou les surfaces de vente
- Aluminium
- Dimensions H x Ø: 178 x 405 mm
- câble de connexion de 3 m inclus
- DALI 1.0 IEC 62386

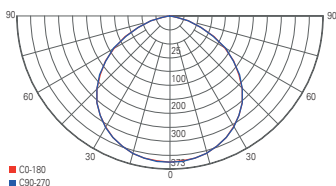
732142 ■ noir cw 5000 K 29315 lm **475,95 €**

200-240 Volt	200 W	SMD	LED	Ra>80	120°	IP65	IK10
--------------	-------	-----	-----	-------	------	------	------


Accessoires

930590 Réflecteur **45,95 €**

930642 Kit de suspension **49,95 €**



Courbe de répartition lumineuse





HIGHBAY NORMAE

Les spots Highbay à faible consommation d'énergie sont idéaux pour l'éclairage des halls. Grâce au kit de montage réglable, les projecteurs peuvent être montés selon l'angle d'inclinaison souhaité. Avec le kit correspondant, il est également possible de les suspendre et, si nécessaire, de les équiper de lentilles asymétriques.



HIGHBAY NORMAE

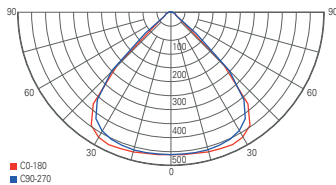
- Aluminium moulé
- Dimensions L x L x H: 627 x 126 x 99 mm
- Socle L x L x H: 110 x 70 x 95 mm
- DALI IEC 62386

732083 ■ gris foncé cw 5000 K 10790 lm **249,95 €**

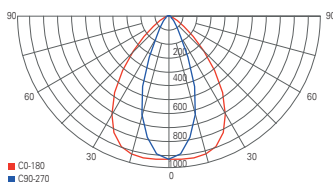
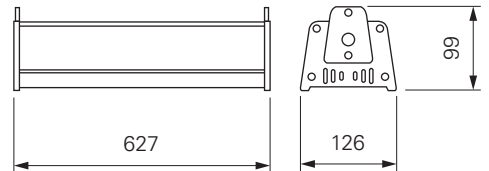


Accessoires

930295 Linear Highbase Lense 30°/70° 290 x 86 x 8 mm **25,95 €**
930293 Kit de suspension L: 1000 mm **34,95 €**



Courbe de répartition lumineuse HIGHBAY NORMAE avec Objectif 90°



Courbe de répartition lumineuse HIGHBAY NORMAE avec Objectif 30°/70°



HIGHBAY NORMAE

- Aluminium moulé
- Dimensions L x L x H: 923 x 126 x 99 mm
- Socle L x L x H: 110 x 70 x 95 mm
- DALI IEC 62386

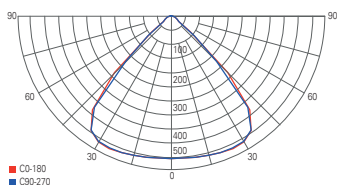
732084 ■ gris foncé cw 5000 K 16700 lm **349,95 €**



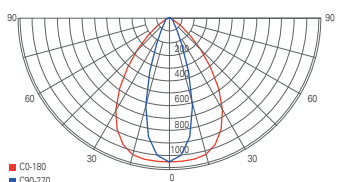
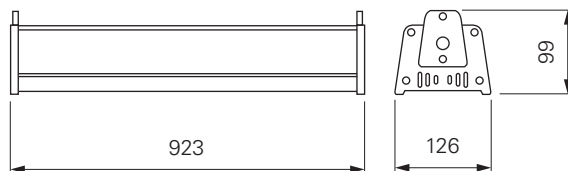
Accessoires

930295 Linear Highbase Lense 30°/70° 290 x 86 x 8 mm **25,95 €**

930293 Kit de suspension L: 1000 mm **34,95 €**



Courbe de répartition lumineuse HIGHBAY NORMAE avec Objectif 90°



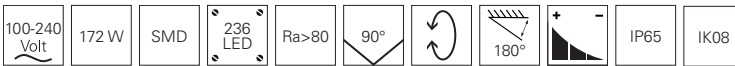
Courbe de répartition lumineuse HIGHBAY NORMAE avec Objectif 30°/70°



HIGHBAY NORMAE

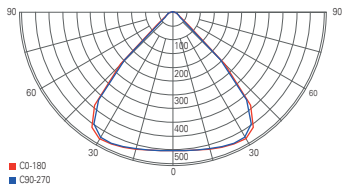
- Aluminium moulé
- Dimensions L x L x H: 1219 x 126 x 99 mm
- Socle L x L x H: 110 x 70 x 95 mm
- DALI IEC 62386

732085 ■ gris foncé cw 5000 K 23800 lm **449,95 €**

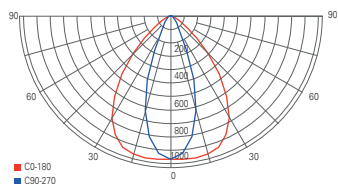



Accessoires

930295 Linear Highbase Lense 30°/70° 290 x 86 x 8 mm **25,95 €**
930293 Kit de suspension L: 1000 mm **34,95 €**



Courbe de répartition lumineuse HIGHBAY NORMAE avec Objectif 90°



Courbe de répartition lumineuse HIGHBAY NORMAE avec Objectif 30°/70°



nouveau



Page 577



nouveau



Page 577



Page 579



Page 580



Page 581



nouveau



Page 582



nouveau



Page 582



Projecteurs étanches





Avec le soutien aimable de WIBU-SYSTEMS AG Karlsruhe

TRI PROOF SLIM

Étanches, résistants aux chocs et polyvalents, les plafonniers à montage en surface de la série TRI PROOF SLIM sont des outils de travail flexibles au design innovant. Que ce soit dans les zones humides, les caves, les ateliers, les garages ou les entrepôts, les SLIMS certifiés IP68 sont résistants aux chocs jusqu'à IK10 et leur angle de rayonnement peut être ajusté en continu.



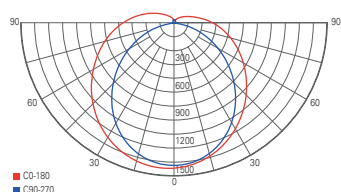
TRI PROOF SLIM

- Plastique
- Dimensions Ø: 39 mm
- Angle du faisceau réglable en continu
- installation facile dans les supports existants [par exemple, colliers de serrage].
- connexion facile grâce aux bornes de connexion rapide
- câblage traversant simple
- avec 4x vis, 4x chevilles, 2x clip de fixation, 2x clip de connexion rapide, 1x capuchon de connexion de câble

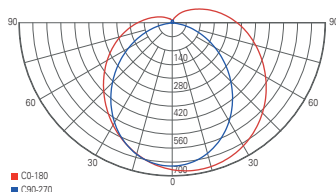
348138	<input type="checkbox"/>	blanc matte	L: 700 mm	<input checked="" type="checkbox"/> cw	5000 K	108 LEDs	2265 lm	21 W	79,95 €
348139	<input type="checkbox"/>	blanc matte	L: 1300 mm	<input checked="" type="checkbox"/> cw	5000 K	220 LEDs	4575 lm	40 W	125,95 €



Câblage traversant



Courbe de répartition lumineuse 348138



Courbe de répartition lumineuse 348139



TRI PROOF

Équipé de LED de couleur blanche neutre [4000 K], le luminaire TRIPROOF LED IP65 étanche à l'humidité se compose d'un boîtier en polycarbonate gris clair et d'un couvercle en polycarbonate satiné en une seule pièce. Il convient pour un montage simple au plafond, au mur ou en suspension et est disponible en trois longueurs différentes.

Il est possible d'en enfiler plusieurs ensemble, ce qui est idéal pour une utilisation industrielle et privée, par exemple pour l'éclairage sous les auvents, dans les caves, les ateliers, les garages, les halls industriels, etc. Le luminaire est doté d'un raccordement électrique simple avec borne enfichable.

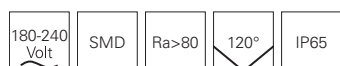




TRI PROOF

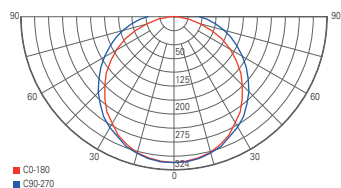
- Plastique
- Dimensions B x H: 61 x 56 mm
- stringent jusqu'à 25 / 15 / 10 Pièces
- 3 clips de montage inclus

730419	<input type="checkbox"/>	blanc matte	L: 696 mm		4000 K	44 LEDs	1430 lm	16,80 W	39,95 €
730424	<input type="checkbox"/>	blanc matte	L: 1296 mm		4000 K	88 LEDs	2980 lm	34,40 W	59,95 €
730425	<input type="checkbox"/>	blanc matte	L: 1598 mm		4000 K	108 LEDs	3820 lm	43,60 W	74,95 €

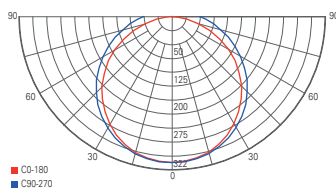


Accessoires

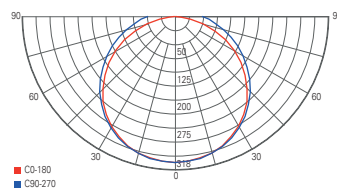
930071	Câble de suspension 2 pièces L: 2500 mm	13,95 €
930072	Support pour montage 2 pièces	13,95 €



Courbe de répartition lumineuse 730419



Courbe de répartition lumineuse 730424



Courbe de répartition lumineuse 730425

TRI PROOF MOTION

Le luminaire idéal pour les environnements ayant des exigences accrues en matière d'éclairage : que ce soit dans le garage, dans la cave ou pour l'abri de voiture, le luminaire apparent TRI PROOF MOTION est protégé contre le vent et les intempéries grâce à la certification IP65 et est bien sûr équipé d'un détecteur de mouvement intégré et invisible, réglable par dip-switch.



TRI PROOF MOTION

- Plastique
- Dimensions L x L x H: 665 x 61 x 56 mm
- Détecteur de mouvement
- 2 clips de montage inclus

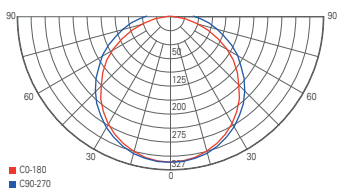
730450 blanc matte nw 4000 K 1900 lm **49,95 €**

220-240 Volt	18 W	SMD	Ra>80	120°		IP65	IK08
--------------	------	-----	-------	------	--	------	------



Accessoires

- 930071** Câble de suspension 2 pièces | L: 2500 mm **13,95 €**
930072 Support pour montage 2 pièces **13,95 €**



Courbe de répartition lumineuse 730450



TRI PROOF MOTION

- Plastique
- Dimensions L x L x H: 1145 x 61 x 56 mm
- Détecteur de mouvement
- 2 clips de montage inclus

730455 blanc matte nw 4000 K 2500 lm **59,95 €**

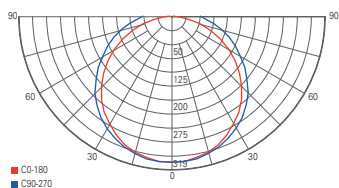
220-240 Volt	24 W	SMD	Ra>80	120°		IP65	IK08
--------------	------	-----	-------	------	--	------	------



Accessoires

930071 Câble de suspension 2 pièces | L: 2500 mm **13,95 €**

930072 Support pour montage 2 pièces **13,95 €**



Courbe de répartition lumineuse 730455



SYRMA OVAL

- Plastique
- Dimensions L x L x H: 180 x 125 x 105 mm
- Socle L x L x H: 155 x 125 x 35 mm

401011	<input type="checkbox"/> blanc	7,95 €
401013	<input type="checkbox"/> gris	7,95 €
401012	<input type="checkbox"/> noir	7,95 €



Ampoules à partir à la Page 974-977



SYRMA RUND

- Plastique
- Dimensions H x Ø: 110 x 190 mm
- Socle H x Ø: 35 x 160 mm

401014	<input type="checkbox"/> blanc	9,95 €
401016	<input type="checkbox"/> gris	9,95 €
401015	<input type="checkbox"/> noir	9,95 €



Ampoules à partir à la Page 974-977





■ ■ □
Page 586



■ ■ □
Page 587



■ ■ □
Page 587



■
Page 588



■
Page 588



■
Page 589



■
Page 590



■
Page 591



■ □
Page 592



■ □
Page 593



■ □
Page 594



■ □
Page 595



Floodlight LED

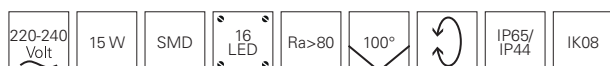




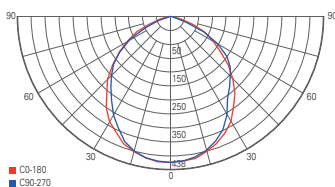
FLOOD SMD

- Aluminium moulé
- Dimensions L x L x H: 170 x 144 x 27 mm
- Socle L x L: 179 x 20 mm
- incl. 1 m de câble de connexion avec fiche IP44

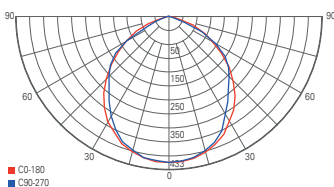
732027		argenté		3000 K	1325 lm	49,95 €
732028		argenté		4000 K	1349 lm	49,95 €
732029		noir		3000 K	1325 lm	49,95 €



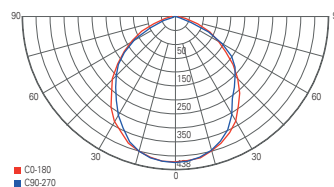
Matériel de montage extérieur approprié à la Page 1003
distribution électrique/tours enfichables correspondantes à la Page 388



Courbe de répartition lumineuse 732027



Courbe de répartition lumineuse 732028



Courbe de répartition lumineuse 732029

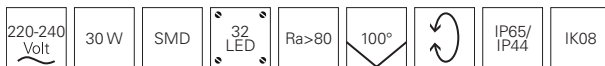




FLOOD SMD I

- Aluminium moulé
- Dimensions L x L x H: 230 x 192,5 x 40,5 mm
- Socle L x L: 237 x 25 mm
- incl. 1 m de câble de connexion avec fiche IP44

732012	<input type="checkbox"/> argenté	<input checked="" type="checkbox"/> ww 3000 K	2600 lm	102,95 €
732025	<input type="checkbox"/> argenté	<input checked="" type="checkbox"/> nw 4000 K	2650 lm	102,95 €
732030	<input checked="" type="checkbox"/> noir	<input checked="" type="checkbox"/> ww 3000 K	2600 lm	102,95 €



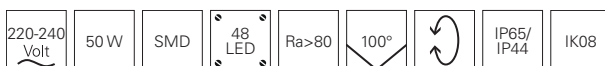
Matériel de montage extérieur approprié à la Page 1003
distribution électrique/tours enfichables correspondantes à la Page 388



FLOOD SMD II

- Aluminium moulé
- Dimensions L x L x H: 290 x 244 x 40,5 mm
- Socle L x L: 302 x 30 mm
- incl. 1 m de câble de connexion avec fiche IP44

732013	<input type="checkbox"/> argenté	<input checked="" type="checkbox"/> ww 3000 K	4130 lm	159,95 €
732026	<input type="checkbox"/> argenté	<input checked="" type="checkbox"/> nw 4000 K	4190 lm	159,95 €
732031	<input checked="" type="checkbox"/> noir	<input checked="" type="checkbox"/> ww 3000 K	4130 lm	159,95 €



Matériel de montage extérieur approprié à la Page 1003
distribution électrique/tours enfichables correspondantes à la Page 388

FLOOD COB 30 AMBER

- Aluminium moulé / Plastique
- Dimensions L x L x H: 178 x 81 x 215 mm
- inkl. 1m Anschlusskabel mit IP44 Stecker

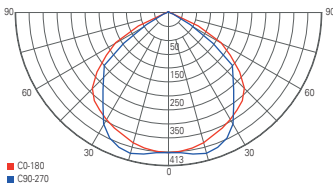
730464 ■ anthracite **A** 1700 K 710 lm **199,95 €**



Matériel de montage extérieur approprié à la Page 1003
distribution électrique/tours enfichables correspondantes à la Page 388

Accessoires

930007 bras de prolongation | L: 550 mm | gris **48,95 €**



Courbe de répartition lumineuse

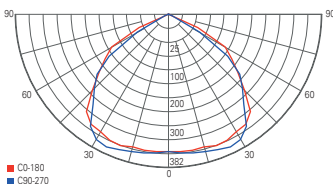
FLOOD COB 50 AMBER

- Aluminium moulé / Plastique
- Dimensions L x L x H: 200 x 98 x 253 mm
- inkl. 1m Anschlusskabel mit IP44 Stecker

730465 ■ anthracite **A** 1700 K 1255 lm **299,95 €**



Matériel de montage extérieur approprié à la Page 1003
distribution électrique/tours enfichables correspondantes à la Page 388



Courbe de répartition lumineuse

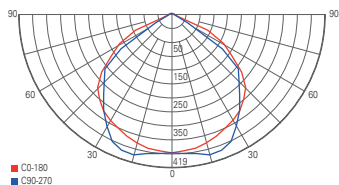
FLOOD COB 80 AMBER

- Aluminium moulé / Plastique
- Dimensions L x L x H: 291 x 250 x 116 mm
- inkl. 1m Anschlusskabel mit IP44 Stecker


730466 ■ anthracite **A** 1700 K 1285 lm **399,95 €**



Matériel de montage extérieur approprié à la Page 1003
distribution électrique/tours enfichables correspondantes à la Page 388



Courbe de répartition lumineuse

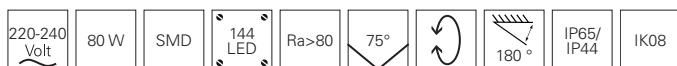




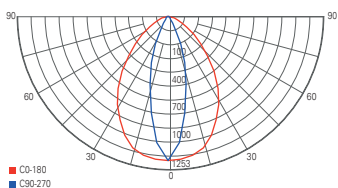
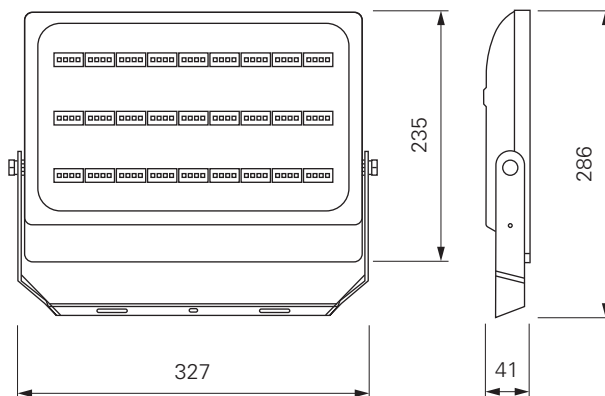
BRACHIUM

- Aluminium moulé
- Dimensions L x L x H: 316 x 286 x 41 mm
- Socle L x L x H: 327 x 28 x 160 mm
- incl. 1 m de câble de connexion avec fiche IP44

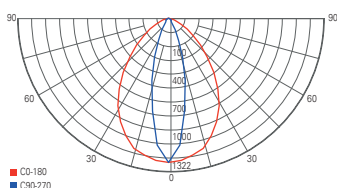
732064 ■ noir ww 3000 K 8100 lm **249,95 €**
732105 ■ noir nw 4000 K 8400 lm **249,95 €**



Matériel de montage extérieur approprié à la Page 1003
distribution électrique/tours enfichables correspondantes à la Page 388



Courbe de répartition lumineuse 732064



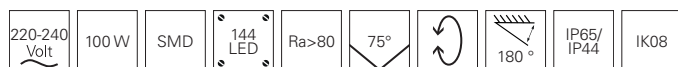
Courbe de répartition lumineuse 732105



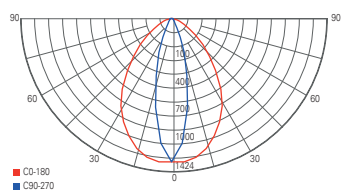
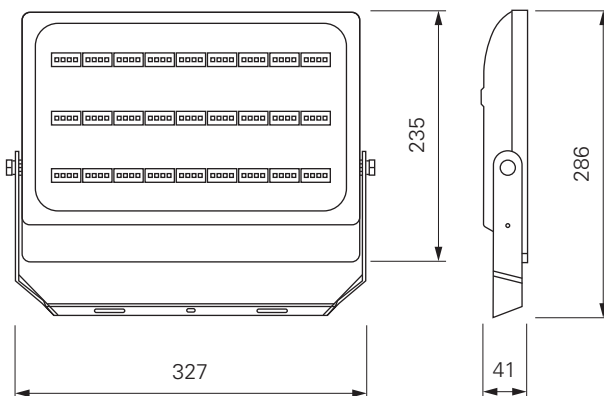
BRACHIUM

- Aluminium moulé
- Dimensions L x L x H: 316 x 286 x 41mm
- Socle L x L x H: 327 x 28 x 160 mm
- incl. 1 m de câble de connexion avec fiche IP44

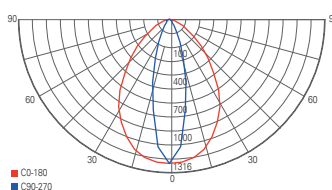
732106	■ noir	■ ww 3000 K	8600 lm	279,95 €
732107	■ noir	■ nw 4000 K	9200 lm	279,95 €



Matériel de montage extérieur approprié à la Page 1003
distribution électrique/tours enfichables correspondantes à la Page 388



Courbe de répartition lumineuse 732106



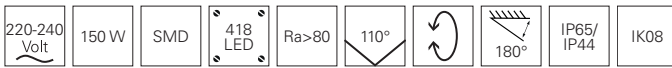
Courbe de répartition lumineuse 732107



ATIK

- Aluminium moulé
- Dimensions L x L x H: 319 x 90 x 411 mm
- incl. 1 m de câble de connexion avec fiche IP44

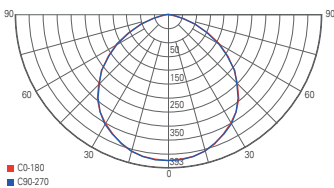
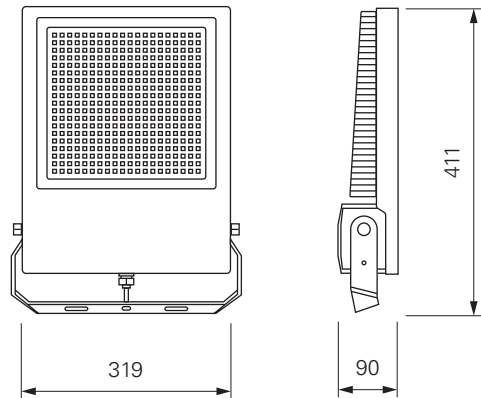
732041	■ Noir foncé RAL 9005	■ ww 3000 K	17500 lm	339,95 €
732096	■ Noir foncé RAL 9005	■ nw 4000 K	21350 lm	339,95 €
732099	■ Noir foncé RAL 9005	■ cw 5000 K	20500 lm	339,95 €



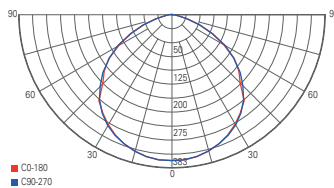
Accessoires

930411 Grille de protection Métal | noir | 57 mm **9,95 €**

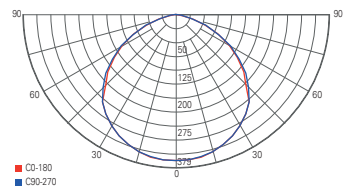
Matériel de montage extérieur approprié à la Page 1003
distribution électrique/tours enfilables correspondantes à la Page 388



Courbe de répartition lumineuse 732041



Courbe de répartition lumineuse 732096



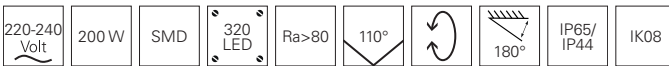
Courbe de répartition lumineuse 732099



ATIK

- Aluminium moulé
- Dimensions L x L x H: 319 x 90 x 411 mm
- incl. 1 m de câble de connexion avec fiche IP44

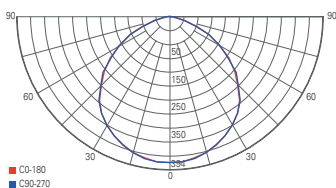
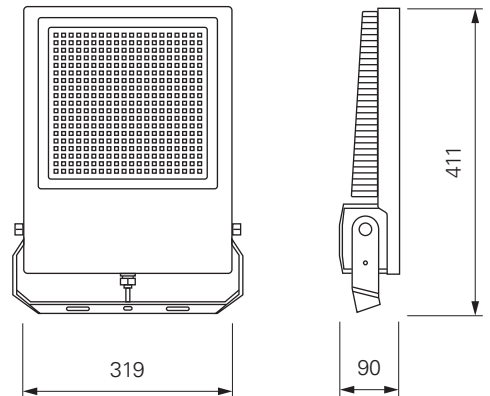
732043	■ Noir foncé RAL 9005	■ WW 3000 K	24200 lm	439,95 €
732097	■ Noir foncé RAL 9005	■ NW 4000 K	28450 lm	439,95 €
732100	■ Noir foncé RAL 9005	■ CW 5000 K	27400 lm	439,95 €



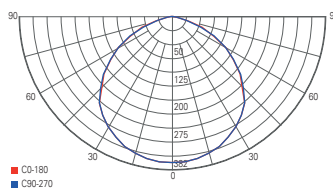
Accessoires

930411 Grille de protection Métal | noir | 57 mm **9,95 €**

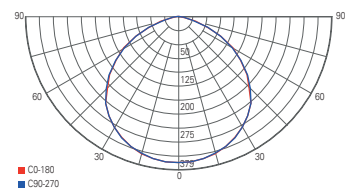
Matériel de montage extérieur approprié à la Page 1003
distribution électrique/tours enfichables correspondantes à la Page 388



Courbe de répartition lumineuse 732043



Courbe de répartition lumineuse 732097



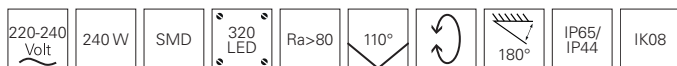
Courbe de répartition lumineuse 732100



ATIK

- Aluminium moulé
- Dimensions L x L x H: 319 x 90 x 411 mm
- incl. 1 m de câble de connexion avec fiche IP44

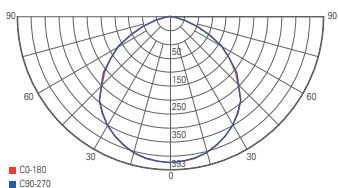
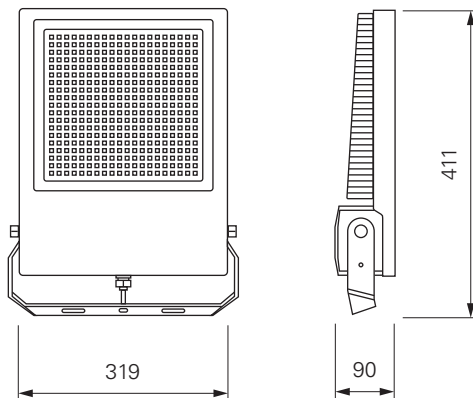
732045	■ Noir foncé RAL 9005	■ ww 3000 K	26900 lm	499,95 €
732098	■ Noir foncé RAL 9005	■ nw 4000 K	31800 lm	499,95 €
732101	■ Noir foncé RAL 9005	■ cw 5000 K	31050 lm	499,95 €



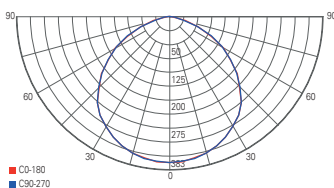
Accessoires

930410	Protection de mélange noir 122 mm	24,95 €
930411	Grille de protection Métal noir 57 mm	9,95 €

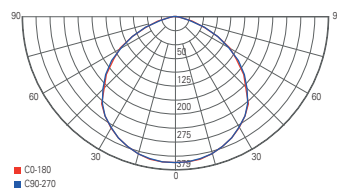
Matériel de montage extérieur approprié à la Page 1003
distribution électrique/tours enfilables correspondantes à la Page 388



Courbe de répartition lumineuse 732045



Courbe de répartition lumineuse 732098



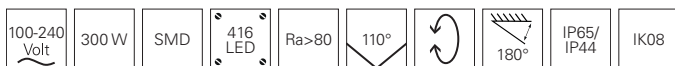
Courbe de répartition lumineuse 732101



ATIK

- Aluminium moulé
- Dimensions L x L x H: 319 x 90 x 411 mm
- incl. 1 m de câble de connexion avec fiche IP44

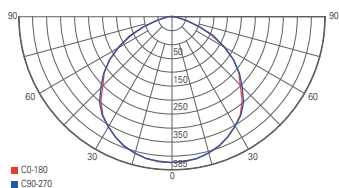
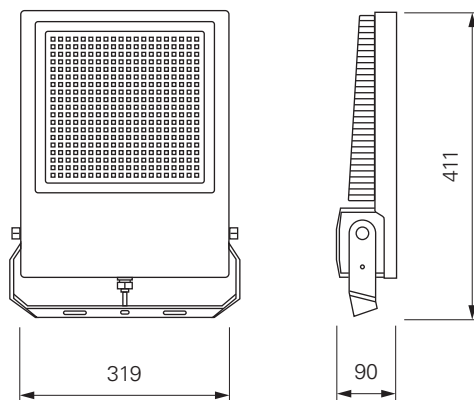
732102	■ Noir foncé RAL 9005	■ NW 4000 K	39900 lm	579,95 €
732103	■ Noir foncé RAL 9005	■ CW 5000 K	39900 lm	579,95 €



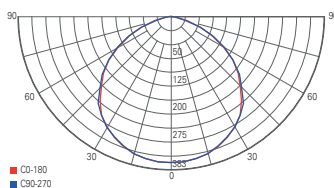
Accessoires

930410	Protection de mélange noir 122 mm	24,95 €
930411	Grille de protection Métal noir 57 mm	9,95 €

Matériel de montage extérieur approprié à la Page 1003
distribution électrique/tours enfichables correspondantes à la Page 388



Courbe de répartition lumineuse 732102



Courbe de répartition lumineuse 732103



□ ■
Page 598



■ □
Page 298



■
Page 299



Eclairage de vitrines d'expositions



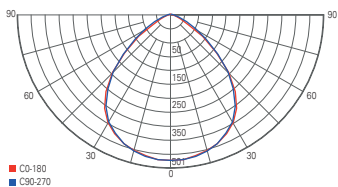


ATIS II

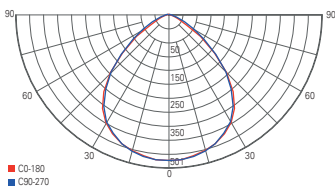
- Design exclusif
- Aluminium moulé
- Dimensions L x L: 526 x 144 mm
- Socle H x Ø: 40 x 95 mm
- dimmable par découpage de phase

688020 Blanc de sécurité RAL 9003 3000 K 1120 lm **185,95 €**

688021 Gris noir RAL 7021 3000 K 1120 lm **185,95 €**



Courbe de répartition lumineuse 688020



Courbe de répartition lumineuse 688021

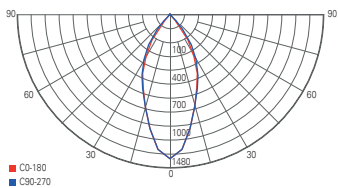


KEID

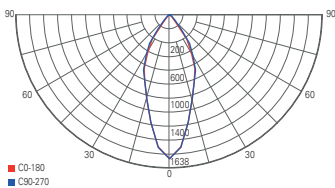
- Aluminium moulé
- Dimensions L x H x Ø: 120 x 580 x 75 mm
- Socle H x Ø: 37 x 99 mm

688019 gris foncé 3000 K 10 W 800 lm **149,95 €**

688024 gris foncé 3000 K 20 W 1350 lm **159,95 €**



Courbe de répartition lumineuse 688019



Courbe de répartition lumineuse 688024

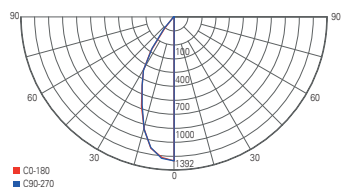


MOBBY II

- Aluminium moulé
- Dimensions L x H x Ø: 680 x 100 x 84 mm
- Socle H x Ø: 34 x 95 mm
- dimmable par découpage de phase

688008 ■ Gris noir RAL 7021 ww 3000 K 810 lm **169,95 €**

220-240 Volt	9 W	COB	1 LED	Ra>80	53°		90°		IP55
--------------	-----	-----	-------	-------	-----	--	-----	--	------



Courbe de répartition lumineuse





Page 602



Page 603



Page 604



Page 606



Lumière à effet




MAIA

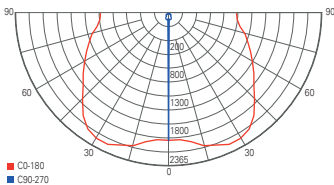
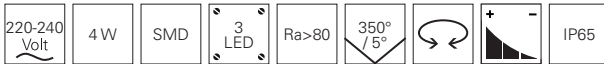
Des lignes futuristes sur les murs et les plafonds – les luminaires à effets de la série MAIA sur base de LED SMD produisent une lumière linéaire blanc chaud. Les deux modèles apportent d'agréables accents visuels et mettent en valeur l'architecture environnante. Grâce à sa forme fine et élégante, la série MAIA, certifiée IP65, peut être intégrée de manière flexible non seulement dans les espaces extérieurs, mais aussi dans les espaces intérieurs.



MAIA I

- Aluminium moulé
- Dimensions L x H x Ø: 110 x 170 x 119 mm
- Socle H x Ø: 45 x 110 mm
- dimmable par découpage de phase

731104 Blanc pur RAL 9010  3000 K 100 lm **189,95 €**




Courbe de répartition lumineuse



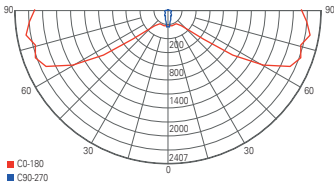


MAIA II

- Aluminium moulé
- Dimensions L x L x H: 148,00 x 60,60 x 98,50 mm
- Socle L x L: 148 x 60,60 mm
- dimmable par découpage de phase

731105 Blanc pur RAL 9010  3000 K 70 lm **189,95 €**

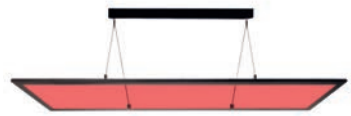
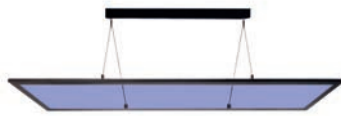
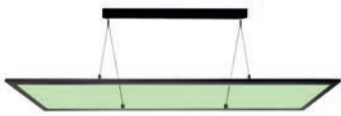
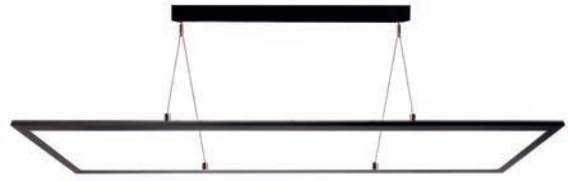
220-240 Volt	4 W	SMD	3 LED	Ra>80	180° / 5°		IP65
-----------------	-----	-----	----------	-------	--------------	-----------------------------------------------------------------------------------	------



Courbe de répartition lumineuse


Avec le soutien aimable de WIBU-SYSTEMS AG Karlsruhe

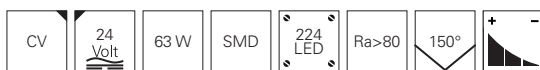




LED EVENT-PANEL TRANSPARENT RGBNW

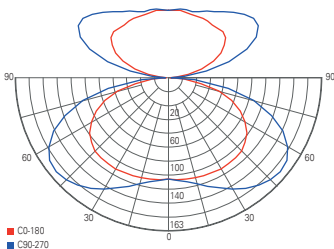
- Aluminium
- Dimensions L x L x H: 1195 x 295 x 14 mm
- dimmable via contrôleur optionnel

620032	<input type="checkbox"/> blanc transparente	  4000 K	4265 lm	235,95 €
620031	<input checked="" type="checkbox"/> noir transparente	  4000 K	4265 lm	235,95 €



optionales Accessoires

862164	Transformateur 24V DC 75,0 W	74,95 €
843059	RF-Controller Set RGB+White 12/24/48V	109,95 €
843010	DALI LED PWM-Dimmer 4 Canaux	114,95 €
843000	DMX-Controller Art-4	189,95 €
843269	DMX-Dimmer OLED-Dimmer 4	99,95 €
843053	Quasar PWM-easy	119,95 €



Courbe de répartition lumineuse





STUDIO PAR 30

- Aluminium
- Dimensions L x L: 220 x 97,45 mm
- Socle L x L x H: 133 x 130 x 3 mm
- gradable par une source lumineuse optionnelle

001248  argenté Chrome

31,95 €

001247  noir

31,95 €



Ampoules à partir à la Page 973-975





☐☐
Page 610



☐
Page 610



☐☐
Page 611



☐☐
de la Page 612



☐☐
de la Page 614



Eclairage de sécurité



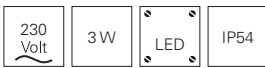
ECLAIRAGE DE SÉCURITÉ ALMAAZ CÔNE

- Plastique
- Dimensions L x L x H: 283 x 50 x 187 mm
- Technologie de batterie unique avec batterie LiFePO4
- Portée de détection 27m
- SK II / III avec technologie INSiLIA
- Luminance 500cd/m²
- Fonction autotest avec buzzer
- Boîtier rotatif pour montage au plafond ou au mur
- avec pictogramme modifiable dans toutes les directions



348152 blanc NW 4500 K

169,95 €



Accessoires optionnels

- 930632** Pictogramme spécial Boîte de premiers secours | vert **99,95 €**
930633 Pictogramme spécial extincteur | rouge **99,95 €**
930634 Barre de batterie | 3,2V | 1500mAh **42,95 €**



ECLAIRAGE DE SÉCURITÉ ALSAFI

- Plastique
- Dimensions L x L x H: 360 x 88 x 118 mm
- Technologie de batterie unique avec batterie LiFePO4
- Portée de détection 16m
- SK II / III avec technologie INSiLIA
- Luminance 500cd/m²
- Fonction autotest avec buzzer
- Découpes pour montage en suspension
- Réflecteur avec charnières
- convient pour un montage au plafond ou au mur
- avec pictogramme modifiable dans toutes les directions



348140 blanc NW 4500 K

155,95 €



Accessoires optionnels

- 930634** Barre de batterie | 3,2V | 1500mAh **42,95 €**

ECLAIRAGE DE SÉCURITÉ ALMAAZ FLAT

- Plastique
- Dimensions L x L x H: 283 x 50 x 198 mm
- Technologie de batterie unique avec batterie LiFePO4
- Portée de détection 27m
- SK II / III avec technologie INSiLIA
- Interrupteur DIP permettant de passer de 3 à 8 heures
- Luminance 500cd/m²
- Fonction autotest avec buzzer
- Boîtier rotatif pour montage au plafond ou au mur
- avec pictogramme modifiable dans toutes les directions



348151 blanc **NW** 4500 K **245,95 €**



Accessoires optionnels

930632 Pictogramme spécial Boîte de premiers secours | vert **99,95 €**

930633 Pictogramme spécial extincteur | rouge **99,95 €**

930634 Barre de batterie | 3,2V | 1500mAh **42,95 €**




LUMINAIRE DE SECOURS ALMACH POUR L'ÉCLAIRAGE DES COULOIRS

- Red Dot Award Winner 2017
- lentille spéciale pour l'éclairage de voies de secours ou de surfaces

- Plastique
- Dimensions L x L x H: 192 x 101 x 57 mm
- Technologie de batterie unique avec batterie LiFePO4
- SK II / III avec technologie INSiLIA
- Temps de pontage de 3h/8h
- montage simple par clic
- rotatif



731142 blanc **nw** 4500 K **225,95 €**



DONNÉES PHOTOMÉTRIQUES

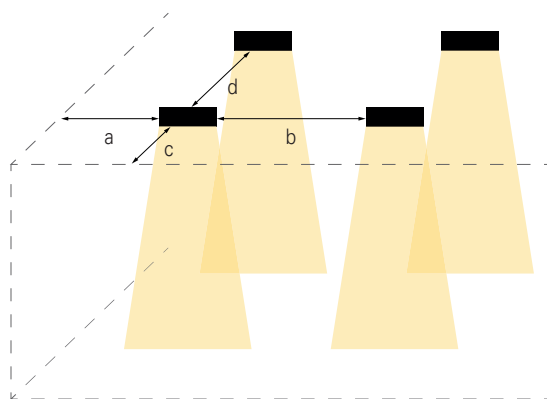

Hauteur de montage	a		b				c		d		c		d		
	Éclairage de zone												Lentille de sortie de secours		
	1 W	2 W	1 W	2 W	1 W	2 W	1 W	2 W	1 W	2 W	1 W	2 W	1 W	2 W	
2,5 m	3,50	3,92	7,84	8,84	2,72	3,03	6,05	7,00	5,02	5,77	11,54	13,46			
3,0 m	3,78	4,37	9,09	9,82	3,05	3,52	6,79	7,83	5,55	6,33	12,65	14,60			
3,5 m	3,97	4,93	9,85	11,04	3,33	3,83	7,66	8,52	5,98	7,07	14,15	16,26			
4,0 m	3,81	5,24	10,48	12,16	3,56	4,09	8,18	9,41	6,32	7,75	15,50	17,74			
4,5 m	-	5,50	10,99	13,19	3,73	4,45	8,90	10,24	6,12	8,37	16,74	19,09			
5,0 m	-	5,50	11,00	14,14	3,87	4,62	9,56	11,00	-	8,57	-	20,30			
5,5 m	-	-	-	15,00	-	4,91	-	11,69	-	8,72	-	21,39			
6,0 m	-	-	-	15,23	-	5,17	-	12,32	-	8,82	-	22,38			
6,5 m	-	-	-	15,37	-	5,41	-	12,90	-	8,56	-	23,27			
7,0 m	-	-	-	15,99	-	5,43	-	13,42	-	-	-	-			
7,5 m	-	-	-	15,98	-	5,61	-	13,89	-	-	-	-			

LUMINAIRE DE SECOURS ALMACH POUR L'ÉCLAIRAGE DE SURFACES

- Red Dot Award Winner 2017
- lentille spéciale pour l'éclairage de voies de secours ou de surfaces
- Plastique
- Dimensions L x L x H: 192 x 101 x 57 mm
- Technologie de batterie unique avec batterie LiFePO4
- SK II / III avec technologie INSiLIA
- Temps de pontage de 3h/8h
- montage simple par clic
- rotatif



731143 blanc **nw** 4500 K **225,95 €**



- a: Distance entre le luminaire [page étroite] et le mur
b: Distance entre le luminaire [page étroite] et le luminaire [page étroite]
c : Distance entre le luminaire [page longue] et le mur
d: Distance entre le luminaire [page longue] et le luminaire [page longue]



LUMINAIRE DE SECOURS ALNAIR POUR L'ÉCLAIRAGE DE SURFACES

- **lentille spéciale pour l'éclairage de voies de secours ou de surface**

- Plastique
- Dimensions H x Ø: 28 x 78 mm
- Technologie de batterie unique avec batterie LiFePO4
- SK II / III avec technologie INSiLIA
- Temps de pontage de 3h/8h

565326 blanc nw 4500 K **239,95 €**



DONNÉES PHOTOMÉTRIQUES

Hauteur de montage	a		b		c		d		c		d	
	Éclairage de zone						Lentille de sortie de secours					
	1 W	2 W	1 W	2 W	1 W	2 W	1 W	2 W	1 W	2 W	1 W	2 W
2,5 m	3,57	4,00	8,00	9,02	2,68	3,09	6,17	7,14	5,13	5,62	11,78	13,74
3,0 m	3,84	4,45	9,24	9,99	3,11	3,45	6,90	7,96	5,64	6,43	12,87	14,85
3,5 m	3,89	5,00	10,00	11,20	3,38	3,89	7,77	8,64	6,06	7,18	14,35	15,72
4,0 m	3,73	5,13	10,62	12,32	3,48	4,14	8,28	9,53	6,16	7,85	15,70	17,16
4,5 m	2,00	5,56	11,11	13,34	3,78	4,50	9,00	10,35	-	8,12	-	19,30
5,0 m	1,92	5,55	11,11	14,28	3,91	4,66	9,66	11,11	-	8,66	-	20,50
5,5 m	-	5,50	-	14,60	-	4,95	-	11,80	-	8,80	-	21,59
6,0 m	-	-	-	-	-	-	-	-	-	-	-	-
6,5 m	-	-	-	-	-	-	-	-	-	-	-	-
7,0 m	-	-	-	-	-	-	-	-	-	-	-	-
7,5 m	-	-	-	-	-	-	-	-	-	-	-	-

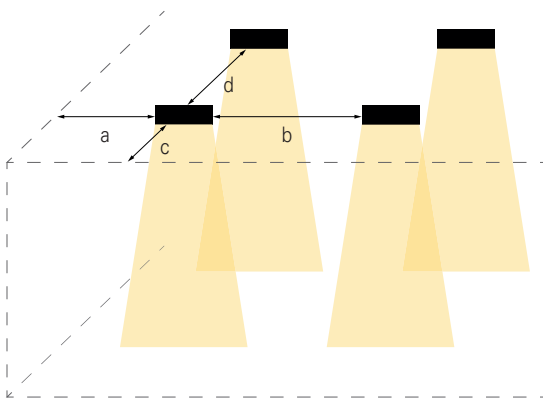


LUMINAIRE DE SECOURS ALNAIR POUR L'ÉCLAIRAGE DES COULOIRS

• **lentille spéciale pour l'éclairage de voies de secours ou de surfaces**

- Plastique
- Dimensions H x Ø: 28 x 78 mm
- Technologie de batterie unique avec batterie LiFePO4
- SK II / III avec technologie INSiLIA
- Temps de pontage de 3h/8h

565325 blanc nw 4500 K **239,95 €**



- a: Distance entre le luminaire [page étroite] et le mur
 b: Distance entre le luminaire [page étroite] et le luminaire [page étroite]
 c : Distance entre le luminaire [page longue] et le mur
 d: Distance entre le luminaire [page longue] et le luminaire [page longue]



□ ■ ■ □
Page 625



□ □
Page 625



□ ■ ■
Page 626



□ ■ ■
Page 627



□ ■ ■
Page 627



□ ■ ■
Page 628



□ ■ ■
Page 628



□ ■ ■
Page 629



□ ■ ■
Page 629



□ ■ ■
Page 630



□ ■ ■
Page 631



□ ■ ■
Page 632



□ ■
Page 633



□ ■ ■
Page 633



□ ■ ■
Page 634



□ ■ ■
Page 634



□ ■ ■
Page 635



□ ■ ■
page 635



□ ■ ■
Page 636



□ ■ ■
Page 636



■
Page 637



□
Page 637



□ ■ ■
Page 639



□ ■ ■
Page 640



nouveau



Page 641



Page 642



Page 642



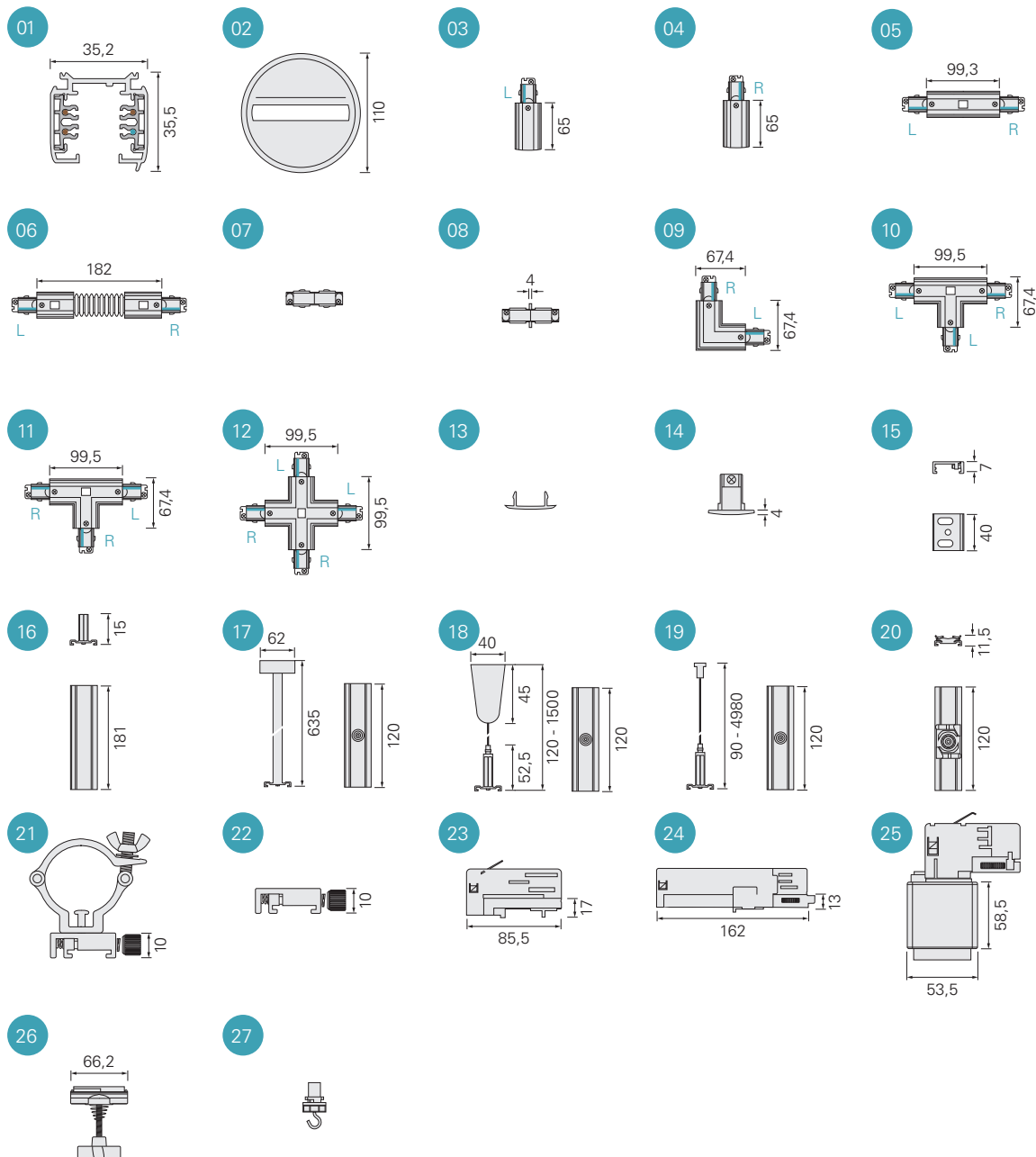
Page 643

Systeme sur rails D LINE

D LINE SYSTEME DE RAILS POUR MONTAGE EN SURFACE 3-PHASES 230V

Composants de la carrosserie	Fig.	Blanc signalisation	Gris fenêtre	Noir graphite	Page
RAIL AVEC MONTAGE EN SURFACE L: 1000 mm	01	710000	710001	710002	625
RAIL AVEC MONTAGE EN SURFACE L: 2000 mm	01	710003	710004	710005	625
RAIL AVEC MONTAGE EN SURFACE L: 3000 mm	01	710006	710007	710008	625
Adaptateur pour montage de luminaires	02	710045	710046	710047	626
Alimentation gauche	03	710009	710010	710011	627
Alimentation droite	04	710012	710013	710014	627
Connexion centrale avec alimentation	05	710042	710043	710044	628
Connexion souple gauche-droite	06	710039	710040	710041	628
électrique Connexion	07	710015	710016	710017	629
mécanique Connexion	08	710018	710019	710020	629
90°-Connexion gauche-droite avec commutateur mécanique	09	710036	710037	710038	630
TConnexion gauche-gauche-droite avec commutateur mécanique	10	710027	710028	710029	631
TConnexion droite-droite-gauche avec commutateur mécanique	11	710030	710031	710032	631
X-Connexion gauche-gauche-droite-droite	12	710033	710034	710035	632
Capuchon	13	710077	-	710079	633
Embout	14	710066	710067	710068	633
Clip de montage plafond Flex	15	710063	710064	710065	634
Profile de montage pour chaînes, etc.	16	710057	710058	710059	634
Suspension rigide au plafond [635 mm]	17	710078	710085	710084	635
Extension pour suspension au plafond [300 mm]	17	710086	710088	710087	635
Système de suspension avec rosace de plafond 1500 mm	18	710048	710049	710050	636
Seilabhängungshalter Mini mit Abhängeseil 5000 mm	19	710094	710095	710096	636
Clip de fixation rapide pour plafond en panneaux	20	710051	710052	710053	639
Adaptateur Truss argenté	21	-	710083	-	637
Clip de fixation rapide	22	-	-	710082	637
Adaptateur 3-Phases pour le montage de lampes	23	710021	710022	710023	640
Adaptateur 3-Phases avec Multi-CC-Transformateur 250/350/450/500 mA 6,30 - 21,00 W 25-42V	24	862180	-	862183	641
Adaptateur 3-Phases avec Multi-CC-Transformateur 600/700/750/800 mA 15,00 - 33,60 W 25-42V	24	862181	-	862184	641
Adaptateur 3-Phases avec Multi-CC-Transformateur 850/900/950/1050 mA 23,00 - 44,10 W 27-42V	24	862182	-	862185	641
Adaptateur avec prise	25	710024	-	710026	642
Adaptateur pour le montage d'accessoires max. 10kg	26	710054	710055	710056	642
Patere pour affiches	27	710060	710061	710062	643

SCHEMA ET MESURES DES ACC ESSOIRS



D LINE SYSTEME DE RAILS POUR MONTAG E ENCASTRE 3-PHASES 230V

Composants de l'installation	Fig.	Blanc signalisation	Fig.	Capot	Page
Rail encastrable avec ailettes L:1000 mm	01	710069		-	625
Rail encastrable avec ailettes L: 2000 mm	01	710070		-	625
Rail encastrable avec ailettes L: 3000 mm	01	710071		-	625
Alimentation gauche	02	710009	18	710089	627
Alimentation droite	03	710012	18	710089	627
Connexion centrale avec alimentation	04	710042	19	710090	628
electrique Connexion	05	710015		-	629
mecanique Connexion	06	710018		-	629
90°-Connexion gauche-droite	07	710036	20	710091	630
T-Connexion gauche-gauche-droite	08	710027	21	710093	631
T-Connexion droite-droite-gauche	09	710030	21	710093	631
X-Connexion gauche-gauche-droite-droite	10	710033	22	710092	632
Capuchon	11	710077			633
Embout	12	710066		-	633
Adaptateur 3-Phases pour le montage de lampes	13	710021		-	640
Adaptateur 3-Phases avec Multi-CC-Transformateur 250/350/450/500 mA 6,30 - 21,00 W 25-42V	14	862180			641
Adaptateur 3-Phases avec Multi-CC-Transformateur 600/700/750/800 mA 15,00 - 33,60 W 25-42V	14	862181			641
Adaptateur 3-Phases avec Multi-CC-Transformateur 850/900/950/1050 mA 23,00 - 44,10 W 27-42V	14	862182			641
Adaptateur avec prise	15	710024		-	642
Adaptateur pour le montage d'accessoires max. 10kg	16	710054		-	642
Patere pour affiches	17	710060		-	643



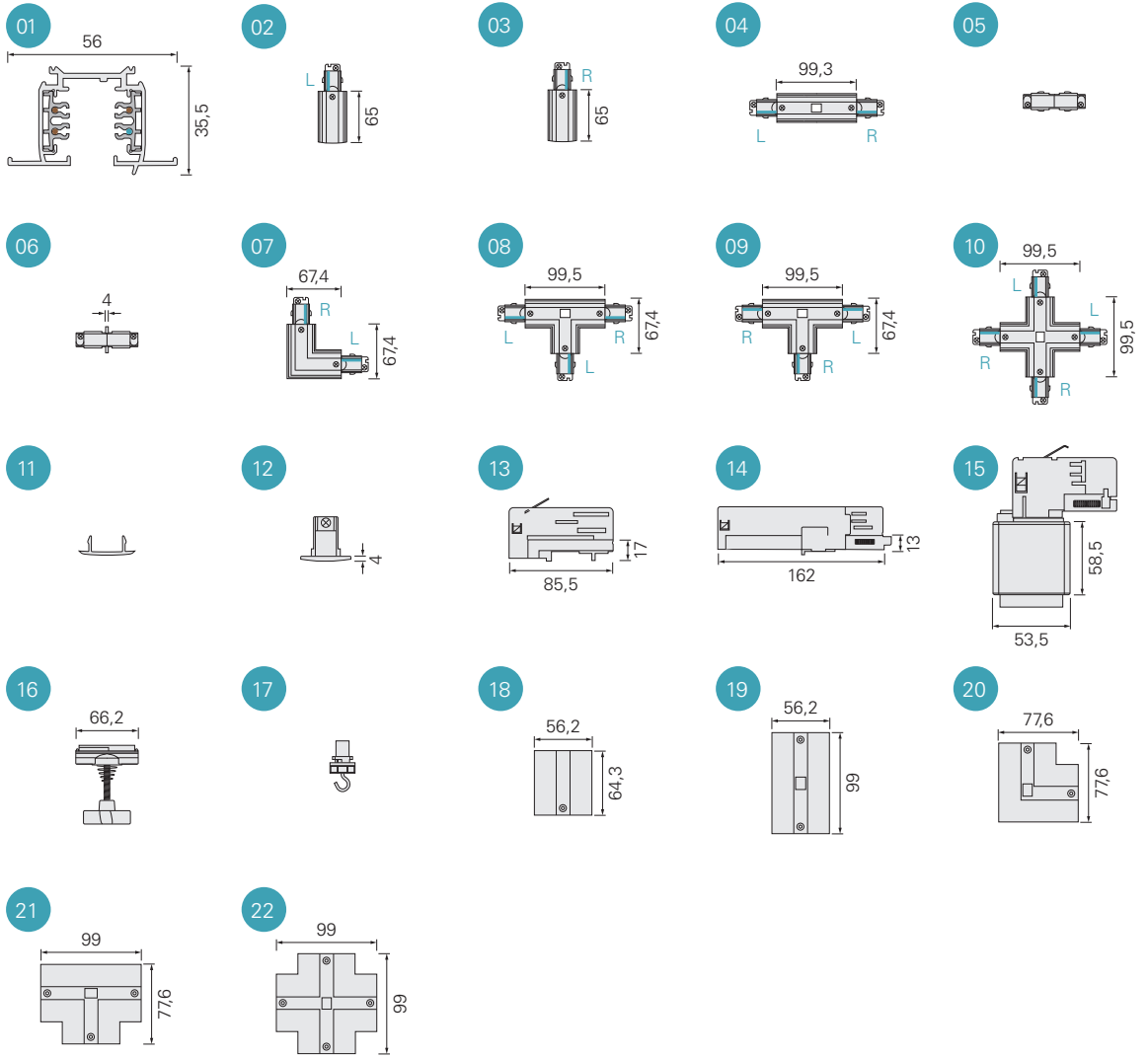
710033



710092

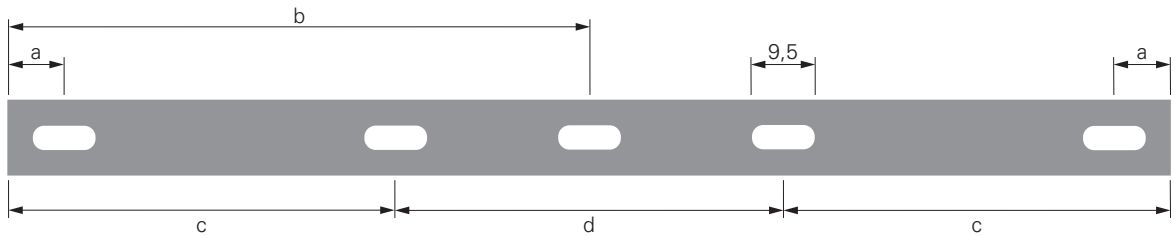
Contrairement à d'autres systèmes, vous n'aurez pas besoin à l'avenir de composants électriques supplémentaires ou spéciaux tels que des alimentations, des connecteurs, des coins ou des connecteurs en T pour les rails encastrés. Tous les composants standard du système sont utilisés et il suffit de remplacer le couvercle en plastique correspondant pour que la version encastrée soit prête. Cela simplifie la gestion des stocks et offre également une plus grande flexibilité en la matière.

SCHEMA ET MESURES DES ACC ESSOIRES



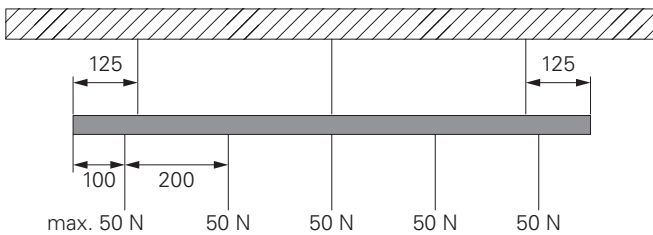
POINTS DE FIXATION

Système de rail	a	b	c	d
1000 mm	125 mm			
2000 mm	125 mm	998 mm		
3000 mm	125 mm		914 mm	1167 mm



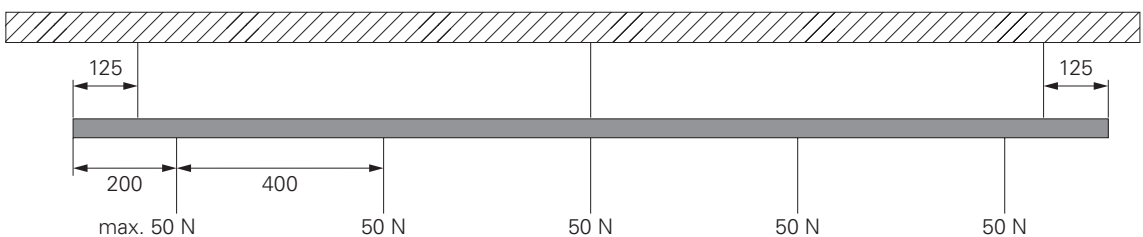
RESISTENCE MECANIQUE DU RAIL D'ALIMENTATION 1000 MM

50 N \approx 5,09 kg
Mesures en mm

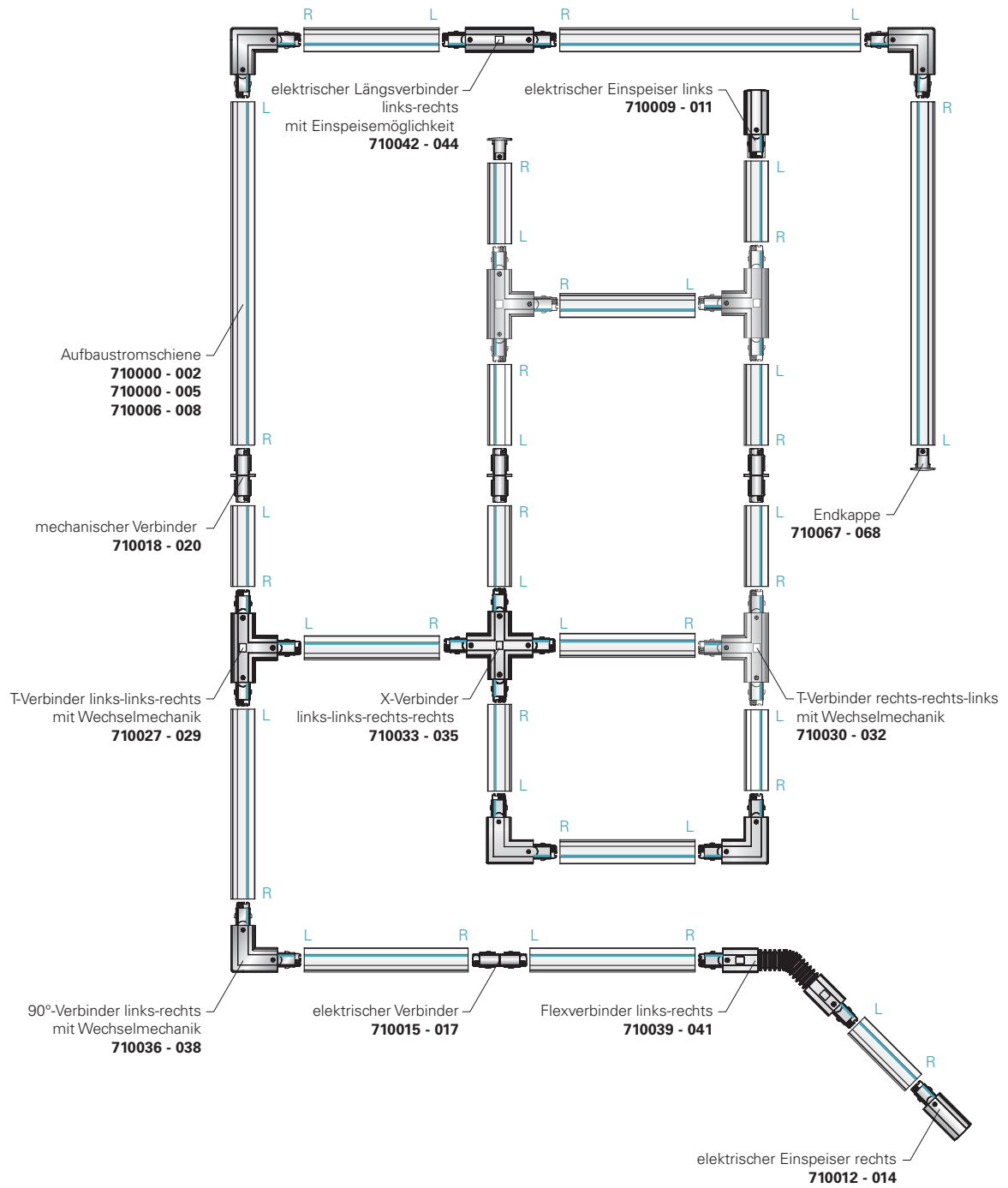
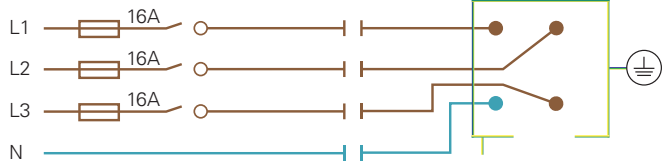
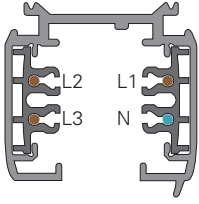


RESISTENCE MECANIQUE DU RAIL D'ALIMENTATION 2000/3000 MM

50 N \approx 5,09 kg
Mesures en mm




AIDE DE PLANIFICATION AVEC LES RAILS 3-PHASES 230V D-LINE



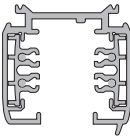
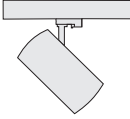
SYSTÈME SUR RAILS 230V D LINE 3 ALLUMAGES

Le nouveau système de rails D LINE, disponible exclusivement chez DEKO-LIGHT, est extrêmement facile à planifier et à installer grâce à ses composants pratiques, dont certains ont été entièrement redessinés. Il est également compatible avec tous les adaptateurs de rails et luminaires courants. Le design élégant et intemporel est disponible en blanc, noir et

gris, et la large gamme d'accessoires et de composants de montage fait qu'il n'y a pas de limites à son utilisation et à son installation. Grâce au nouveau mécanisme interchangeable des connecteurs à 90° et en T, la planification est plus facile que jamais et l'installation de formes même complexes sera dorénavant un jeu d'enfant.



APERÇU DE LA COMPATIBILITÉ

Rail électrique D LINE	Luminaires et adaptateurs de rail électrique de:						
	D LINE	Global	Ivela	Erco	Hoffmeister	Zumtobel/ Staff	Eutrac
	compatible	compatible	compatible	compatible	compatible	compatible	compatible
Luminaires DEKO-LIGHT	Rail d'alimentation triphasé de:						
	D LINE	Global	Ivela	Erco	Hoffmeister	Zumtobel/ Staff	Eutrac
	compatible	compatible*	compatible*	compatible*	compatible*	compatible*	compatible*

*compatible avec tous les spots triphasés DEKO-LIGHT, sauf la série AIN [p. 649] et l'adaptateur triphasé avec bloc d'alimentation multi-CC intégré [p. 641].

Toutes les données sont sans garantie. Les données techniques et les dimensions peuvent être modifiées sans préavis. Vérifier par rapport aux échantillons lors de la planification d'un projet pour vous assurer de la fonctionnalité.



D LINE RAIL AVEC MONTAGE EN SURFACE

- Aluminium
- Dimensions L x H: 35,20 x 35,50 mm
- 3-Phasen

710000	<input type="checkbox"/>	Blanc signalisation RAL 9016 L: 1000 mm	34,95 €
710003	<input type="checkbox"/>	Blanc signalisation RAL 9016 L: 2000 mm	69,95 €
710006	<input type="checkbox"/>	Blanc signalisation RAL 9016 L: 3000 mm	104,95 €
710001	<input type="checkbox"/>	Gris fenêtre RAL 7040 L: 1000 mm	34,95 €
710004	<input type="checkbox"/>	Gris fenêtre RAL 7040 L: 2000 mm	69,95 €
710007	<input type="checkbox"/>	Gris fenêtre RAL 7040 L: 3000 mm	104,95 €
710002	<input type="checkbox"/>	Noir graphite RAL 9011 L: 1000 mm	34,95 €
710005	<input type="checkbox"/>	Noir graphite RAL 9011 L: 2000 mm	69,95 €
710008	<input type="checkbox"/>	Noir graphite RAL 9011 L: 3000 mm	104,95 €



D LINE RAIL ENCASTRABLE AVEC AILETTES

- Aluminium
- Dimensions L x H: 56 x 35,50 mm
- 3-Phasen

710069	<input type="checkbox"/>	Blanc signalisation RAL 9016 L: 1000 mm	41,95 €
710070	<input type="checkbox"/>	Blanc signalisation RAL 9016 L: 2000 mm	79,95 €
710071	<input type="checkbox"/>	Blanc signalisation RAL 9016 L: 3000 mm	118,95 €



Sur demande, tous les jeux de rails conducteurs D LINE peuvent être livrés prêts à l'emploi et coupés sur mesure selon vos spécifications, moyennant un léger supplément. Cela vous permet de commencer l'installation directement sur place, chez le client. Veuillez contacter notre service commercial pour plus d'informations.





Grâce à l'adaptateur de montage, chaque luminaire sur rail triphasé peut être transformé en spot à montage en saillie. Ceci est souvent souhaité lorsque des spots de plafond dispersés dans la pièce doivent être assortis au design des spots sur rail.



D LINE ADAPTATEUR POUR MONTAGE DE LUMINAIRES

- Plastique
- Dimensions H x Ø: 35 x 110 mm
- Luminaire non compris

710045	<input type="checkbox"/>	Blanc signalisation RAL 9016	24,95 €
710046	<input type="checkbox"/>	Gris fenêtre RAL 7040	24,95 €
710047	<input type="checkbox"/>	Noir graphite RAL 9011	24,95 €





D LINE ALIMENTATION GAUCHE

- Plastique
- Dimensions L x L x H: 98,50 x 35,20 x 35,50 mm
- convient pour l'installation en surface ou encastrée
- alimentable jusqu'à 3 phases

710009	<input type="checkbox"/>	Blanc signalisation RAL 9016	12,95 €
710010	<input type="checkbox"/>	Gris fenêtre RAL 7040	12,95 €
710011	<input type="checkbox"/>	Noir graphite RAL 9011	12,95 €



Accessoires pour l'installation encastrée

710089	Capuchon alimentation gauche/droite	2,95 €
---------------	-------------------------------------	---------------



D LINE ALIMENTATION DROITE

- Plastique
- Dimensions L x L x H: 98,50 x 35,20 x 35,50 mm
- convient pour l'installation en surface ou encastrée
- alimentable jusqu'à 3 phases

710012	<input type="checkbox"/>	Blanc signalisation RAL 9016	12,95 €
710013	<input type="checkbox"/>	Gris fenêtre RAL 7040	12,95 €
710014	<input type="checkbox"/>	Noir graphite RAL 9011	12,95 €



Accessoires pour l'installation encastrée

710089	Capuchon alimentation gauche/droite	2,95 €
---------------	-------------------------------------	---------------





D LINE CONNEXION CENTRALE AVEC ALIMENTATION

- Plastique
- Dimensions L x L x H: 166 x 35 x 35,50 mm
- convient pour l'installation en surface ou encastrée
- alimentable jusqu'à 3 phases

710042	<input type="checkbox"/>	Blanc signalisation RAL 9016	28,95 €
710043	<input type="checkbox"/>	Gris fenêtre RAL 7040	28,95 €
710044	<input type="checkbox"/>	Noir graphite RAL 9011	28,95 €



Accessoires pour l'installation encastrée

710090	Capuchon connexion centrale	2,95 €
---------------	-----------------------------	---------------



D LINE CONNEXION SOUPLE GAUCHE-DROITE

- Plastique
- Dimensions L x L x H: 248 x 35 x 35,50 mm
- convient pour l'installation en encastrée

710039	<input type="checkbox"/>	Blanc signalisation RAL 9016	36,95 €
710040	<input type="checkbox"/>	Gris fenêtre RAL 7040	36,95 €
710041	<input type="checkbox"/>	Noir graphite RAL 9011	36,95 €





D LINE ELECTRIQUE CONNEXION

- Plastique
- Dimensions L x L x H: 68 x 20,50 x 26,50 mm
- convient pour l'installation en surface ou encastrée

710015	<input type="checkbox"/>	Blanc signalisation RAL 9016	8,95 €
710016	<input checked="" type="checkbox"/>	Gris fenêtre RAL 7040	8,95 €
710017	<input type="checkbox"/>	Noir graphite RAL 9011	8,95 €



D LINE MECANIQUE CONNEXION

- Plastique
- Dimensions L x L x H: 66,40 x 20 x 27 mm
- convient pour l'installation en surface ou encastrée

710018	<input type="checkbox"/>	Blanc signalisation RAL 9016	5,95 €
710019	<input checked="" type="checkbox"/>	Gris fenêtre RAL 7040	5,95 €
710020	<input type="checkbox"/>	Noir graphite RAL 9011	5,95 €



Si, par exemple, des installations à rails plus complexes doivent être visuellement reliées en un même ensemble, mais que plusieurs alimentations ou contrôleurs différents sont utilisés, le connecteur mécanique est idéal. Visuellement, le rail semble être en une seule pièce, électriquement les deux sections sont séparées l'une de l'autre.



D LINE 90°-CONNEXION GAUCHE-DROITE AVEC COMMUTATEUR MECANIQUE


- Plastique
- Dimensions L x L x H: 100,7 x 100,7 x 35,50 mm
- convient pour l'installation en surface ou encastrée

710036	<input type="checkbox"/>	Blanc signalisation RAL 9016	29,95 €
710037	<input type="checkbox"/>	Gris fenêtre RAL 7040	29,95 €
710038	<input type="checkbox"/>	Noir graphite RAL 9011	29,95 €




Accessoires pour l'installation encastrée

710091	Capuchon 90°-Connexion	2,95 €
---------------	------------------------	---------------



L'alignement [gauche/droite] peut être inversé simplement en retirant le couvercle du connecteur d'angle. Il n'est donc plus nécessaire de se poser la question [conducteur neutre à gauche ou à droite] et la planification et l'installation deviennent un jeu d'enfant.



D LINE T-CONNEXION GAUCHE-GAUCHE-DROITE AVEC COMMUTATEUR MECANIQUE

- Plastique
- Dimensions L x L x H: 166 x 101 x 35,50 mm
- convient pour l'installation en surface ou encastrée

710027	<input type="checkbox"/>	Blanc signalisation RAL 9016	41,95 €
710028	<input checked="" type="checkbox"/>	Gris fenêtre RAL 7040	41,95 €
710029	<input type="checkbox"/>	Noir graphite RAL 9011	41,95 €



D LINE T-CONNEXION DROITE-DROITE-GAUCHE AVEC COMMUTATEUR MECANIQUE


- Plastique
- Dimensions L x L x H: 166 x 101 x 35,50 mm
- convient pour l'installation en surface ou encastrée

710030	<input type="checkbox"/>	Blanc signalisation RAL 9016	41,95 €
710031	<input checked="" type="checkbox"/>	Gris fenêtre RAL 7040	41,95 €
710032	<input type="checkbox"/>	Noir graphite RAL 9011	41,95 €



Accessoires pour l'installation encastrée


710093	Capuchon T-Connexion	2,95 €
---------------	----------------------	---------------



De manière presque identique au connecteur d'angle, le sens [gauche/droite] du connecteur en T peut également être modifié en retirant le couvercle. En raison de la conception, il y a cependant deux connecteurs en T dans chaque variante de couleur, car il se peut que l'on ait besoin

de gauche/gauche/droite ou de droite/droite/gauche selon l'alignement.

Mais avec cet article, les variantes peuvent aussi être réduites de moitié. Ce qui se traduit également par une planification et un montage nettement simplifiés.



D LINE X-CONNEXION GAUCHE-GAUCHE-DROITE-DROITE

- Plastique
- Dimensions L x L x H: 166 x 166 x 35,50 mm
- convient pour l'installation en surface ou encastrée

710033	<input type="checkbox"/>	Blanc signalisation RAL 9016	56,95 €
710034	<input type="checkbox"/>	Gris fenêtre RAL 7040	56,95 €
710035	<input type="checkbox"/>	Noir graphite RAL 9011	56,95 €



Accessoires pour l'installation encastrée

710092	Capuchon X-Connexion	3,95 €
---------------	----------------------	---------------



Avec le soutien amical de WIBU-SYSTEMS AG Karlsruhe



D LINE CAPUCHON

- Plastique
- Dimensions L x L x H: 1000 x 21,50 x 7,50 mm
- convient pour l'installation en surface ou encastrée

710077 Blanc signalisation RAL 9016 **4,95 €**

710079 Noir graphite RAL 9011 **4,95 €**

Les rails conducteurs montés dans une zone de contact possible ou à une hauteur inférieure à 2,30 m doivent en outre être fermés par un couvercle.



D LINE EMBOUT

- Plastique
- Dimensions L x L x H: 31,30 x 35,20 x 32,50 mm
- convient pour l'installation en surface ou encastrée

710066 Blanc signalisation RAL 9016 **1,95 €**

710067 Gris fenêtre RAL 7040 **1,95 €**

710068 Noir graphite RAL 9011 **1,95 €**



D LINE MONTAGEHALTER FLEX

- Métal
- Dimensions L x L x H: 40 x 33,80 x 12,50 mm
- convient pour l'installation en encastrée

710063 Blanc signalisation RAL 9016

4,95 €

710064 Gris fenêtre RAL 7040

4,95 €

710065 Noir graphite RAL 9011

4,95 €



D LINE PROFILE DE MONTAGE POUR CJAINES

- Métal
- Dimensions L x L x H: 181 x 32 x 20 mm
- convient pour l'installation en encastrée
- pour le montage de chaines, etc.
[non incluses]

710057 Blanc signalisation RAL 9016

8,95 €

710058 Gris fenêtre RAL 7040

8,95 €

710059 Noir graphite RAL 9011

8,95 €



D LINE SUSPENSION RIGIDE AU PLAFOND

- Métal
- Dimensions L x L: 635 x 60 mm
- Suspension stable et galbée
- Dimension de la suspension 635 mm [peut être raccourcie à 335 mm]
- La dimension de la suspension peut être étendue à l'aide d'accessoires
- convient pour l'installation en encastrée

710078	<input type="checkbox"/>	Blanc signalisation RAL 9016	29,95 €
710085	<input checked="" type="checkbox"/>	Gris fenêtre RAL 7040	29,95 €
710084	<input checked="" type="checkbox"/>	Noir graphite RAL 9011	29,95 €



EXTENSION POUR SUSPENSION AU PLAFOND

- Métal
- Dimensions L x L: 300 x 10 mm
- augmente la dimension de la suspension de 300 mm chacune
- Convient à la suspension rigide au plafond

710086	<input type="checkbox"/>	Blanc signalisation RAL 9016	4,95 €
710088	<input checked="" type="checkbox"/>	Gris fenêtre RAL 7040	4,95 €
710087	<input checked="" type="checkbox"/>	Noir graphite RAL 9011	4,95 €



D LINE PLATINE AVEC CABLE DE SUSPENSION

- Métal / Plastique
- Dimensions L x L x H: 120 x 31 x 52 mm
- Longueur du câble de suspension: 1500 mm
- La dimension de la suspension peut être raccourcie individuellement: 120-1500 mm
- convient pour l'installation en encastrée

710048	<input type="checkbox"/>	Blanc signalisation RAL 9016	10,95 €
710049	<input type="checkbox"/>	Gris fenêtre RAL 7040	10,95 €
710050	<input type="checkbox"/>	Noir graphite RAL 9011	10,95 €

Accessoires

710081	Seil L: 4000 mm	5,95 €
---------------	-------------------	---------------



D LINE PLATINE AVEC CABLE DE SUSPENSION MINI

- Métal
- Dimensions L x L x H: 120 x 31 x 58 mm
- suspension de forme magnifique et filigrane
- Longueur du câble de suspension: 5000 mm
- La suspension peut être raccourcie individuellement: 90 - 4980 mm
- convient pour l'installation en encastrée

710094	<input type="checkbox"/>	Blanc signalisation RAL 9016	17,95 €
710095	<input type="checkbox"/>	Gris fenêtre RAL 7040	17,95 €
710096	<input type="checkbox"/>	Noir graphite RAL 9011	17,95 €





D LINE PINCE DE MONTAGE RAPIDE POUR LA CONSTRUCTION DE STANDS D'EXPOSITION

- Aluminium
- Dimensions L x L x H: 40 x 30 x 11,90 mm
- convient pour l'installation en encastrée

710082 ■ Noir graphite RAL 9011

9,95 €

En particulier dans le cadre de la construction de foires commerciales, où les rails conducteurs sont fréquemment montés et démontés, la pince de montage rapide est l'accessoire de montage parfait. Le rail conducteur est encliqueté à l'aide du clip à ressort et fixé sans outils à l'aide d'une vis moletée. L'installation d'un rail conducteur n'a jamais été aussi rapide.

D LINE TRUSS-ADAPTER

- Aluminium
- Dimensions L x L x H: 40 x 30 x 11,90 mm
- convient pour l'installation en encastrée

710083 □ argenté

24,95 €



Grâce aux fixations rapides de l'adaptateur pour structure, les rails conducteurs D LINE peuvent être montés en quelques secondes sur les traverses de 50 mm de diamètre couramment utilisées dans le domaine de l'événementiel et de la construction de stands d'exposition.



Grâce à ce petit accessoire polyvalent, le montage d'un rail conducteur sur un plafond à grille existant devient un jeu d'enfant. Le temps d'installation n'est qu'une fraction de ce qu'il était auparavant. Dans un premier temps, le clip est simplement encliqueté dans les bandes métalliques visibles du plafond à grille et est maintenu solidement au plafond au moyen d'un clip de sécurité à ressort. Ensuite, le rail conducteur est simplement glissé dessus et l'installation est terminée.





D LINE GRILLES DE PLAFOND PINCE DE FIXATION RAPIDE

- Métal
- Dimensions L x L x H: 120 x 31 x 11 mm
- convient pour l'installation en encastrée

710051	<input type="checkbox"/>	Blanc signalisation RAL 9016	8,95 €
710052	<input type="checkbox"/>	Gris fenêtre RAL 7040	8,95 €
710053	<input type="checkbox"/>	Noir graphite RAL 9011	8,95 €





D LINE ADAPTAT EUR 3-PHASES POUR LE MONTAGE DE LUMINAIRES

- Plastique / Métal
- Dimensions L x L x H: 58,50 x 32 x 42 mm
- max. 10 kg/100N
- convient pour l'installation en surface ou encastrée
- Livraison avec mamelon à trompette et écrou plat M10
- Luminaire non compris

710021 Blanc signalisation RAL 9016

12,95 €


710022 Gris fenêtre RAL 7040

12,95 €

710023 Noir graphite RAL 9011

12,95 €





D LINE ADAPTAT EUR 3-PHASES ALIMENTATION INTÉGRÉE, RÉGLABLE, À COURANT STABLE [CC]

- Plastique / Métal
- Dimensions L x L x H: 162 x 31 x 41mm
- max. 10 kg/100N
- convient pour l'installation en surface ou encastrée
- Livraison avec mamelon à trompette et écrou plat M10
- Luminaire non compris
- Alimentation intégrée, réglable, à courant stable [CC]
- exclusivement pour rail électrique triphasé de D LINE, Ivela et Hoffmeister
- Il est essentiel de vérifier l'adéquation du luminaire prévu



862180	<input type="checkbox"/>	Blanc signalisation RAL 9016	250/350/450/500 mA	6,30 - 21,00 W	25-42V	29,95 €
862181	<input type="checkbox"/>	Blanc signalisation RAL 9016	600/700/750/800 mA	15,00 - 33,60 W	25-42V	32,95 €
862182	<input type="checkbox"/>	Blanc signalisation RAL 9016	850/900/950/1050 mA	23,00 - 44,10 W	27-42V	35,95 €
862183	<input checked="" type="checkbox"/>	Noir graphite RAL 9011	250/350/450/500 mA	6,30 - 21,00 W	25-42V	29,95 €
862184	<input checked="" type="checkbox"/>	Noir graphite RAL 9011	600/700/750/800 mA	15,00 - 33,60 W	25-42V	32,95 €
862185	<input checked="" type="checkbox"/>	Noir graphite RAL 9011	850/900/950/1050 mA	23,00 - 44,10 W	27-42V	35,95 €



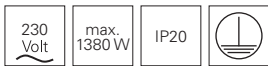


D LINE ADAPTATEUR AVEC PRISE

- Plastique
- Dimensions L x L x H: 58,50 x 53,50 x 103 mm
- Sécurité anti-fonte intégrée
- convient pour l'installation en surface ou encastrée

710024 Blanc signalisation RAL 9016 **24,95 €**

710026 Noir graphite RAL 9011 **24,95 €**



D LINE ADAPTAT EUR POUR LE MONTAGE D'ACCESSOIRES MAX. 10KG

- Métal
- Dimensions L x L x H: 66,50 x 31,50 x 84 mm
- max. 10 kg/100N
- convient pour l'installation en surface ou encastrée

710054 Blanc signalisation RAL 9016 **8,95 €**

710055 Gris fenêtre RAL 7040 **8,95 €**

710056 Noir graphite RAL 9011 **8,95 €**



Notre adaptateur de prise de courant permet notamment d'alimenter en électricité des appareils et des luminaires supplémentaires de la manière la plus simple qui soit.

En combinaison avec «l'adaptateur de montage pour composants supplémentaires» [710054/55/56], des projecteurs supplémentaires ou d'autres dispositifs [jusqu'à 10 kg] peuvent être fixés et alimentés en électricité.



D LINE PATERE POUR AFFICHES

- Plastique
- Dimensions H x Ø: 52 x 25 mm
- convient pour l'installation en surface ou encastrée

710060	<input type="checkbox"/>	Blanc signalisation RAL 9016	1,95 €
710061	<input type="checkbox"/>	Gris fenêtre RAL 7040	1,95 €
710062	<input type="checkbox"/>	Noir graphite RAL 9011	1,95 €

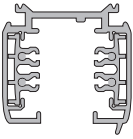




□
Page 668

Projecteurs pour rails

APERÇU DE LA COMPATIBILITÉ

Rail électrique D LINE	Luminaires et adaptateurs de rail électrique de:						
	D LINE	Global	Ivela	Erco	Hoffmeister	Zumtobel/ Staff	Eutrac
	compatible	compatible	compatible	compatible	compatible	compatible	compatible

Luminaires DEKO-LIGHT	Rail d'alimentation triphasé de:						
	D LINE	Global	Ivela	Erco	Hoffmeister	Zumtobel/ Staff	Eutrac
	compatible	compatible*	compatible*	compatible*	compatible*	compatible*	compatible*

*compatible avec tous les spots triphasés DEKO-LIGHT, sauf la série AIN [p. 649] et l'adaptateur triphasé avec bloc d'alimentation multi-CC intégré [p. 641].

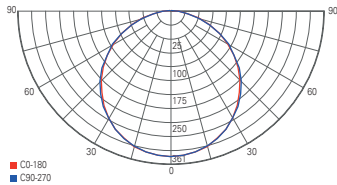
Toutes les données sont sans garantie. Les données techniques et les dimensions peuvent être modifiées sans préavis. Vérifier par rapport aux échantillons lors de la planification d'un projet pour vous assurer de la fonctionnalité.



PANEL TRACK LIGHT

- Aluminium
- Dimensions L x L x H: 300 x 100 x 22 mm

707059	<input type="checkbox"/>	Blanc signalisation RAL 9016 matte	<input type="checkbox"/>	3000 K	1470 lm	139,95 €
707017	<input type="checkbox"/>	Blanc signalisation RAL 9016 matte	<input type="checkbox"/>	4000 K	1500 lm	139,95 €
707060	<input checked="" type="checkbox"/>	noir matte	<input type="checkbox"/>	3000 K	1470 lm	139,95 €
707058	<input checked="" type="checkbox"/>	noir matte	<input type="checkbox"/>	4000 K	1500 lm	139,95 €



Courbe de répartition lumineuse



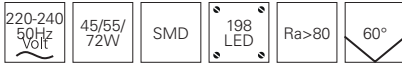
Avec le soutien amiable de SH-Lichttechnik / Beck's Reutlingen



DRACONIS

- couleur de lumière réglable à l'aide du commutateur DIP
- Haute intensité lumineuse [jusqu'à 8200 lm]
- Aluminium moulé
- Dimensions L x L x H: 578 x 189 x 129 mm
- Socle L x L x H: 102 x 88 x 25 mm

620120	<input type="checkbox"/>	Blanc signalisation RAL 9016	WW NW	2700 / 3500 / 4000 K	8215 lm	339,95 €
620119	<input type="checkbox"/>	Aluminium blanc RAL 9006	WW NW	2700 / 3500 / 4000 K	8215 lm	339,95 €



Suspensions
de la même
série Page 547
620122
620121

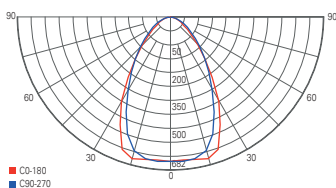


Spots de la
même série
Page 529
348128
348099

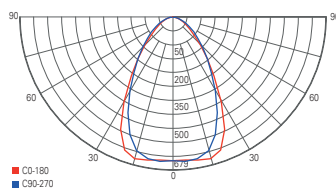


Accessoires

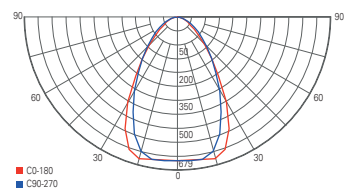
930577	15° Objectif asymétrique	7,95 €
930544	20° Objectif symétrique	7,95 €
930545	30° Objectif symétrique	7,95 €
930546	90° Objectif symétrique	7,95 €



Courbe de répartition lumineuse 620119 - 45 W



Courbe de répartition lumineuse 620119 - 55 W



Courbe de répartition lumineuse 620119 - 72 W



AIN 24-30W

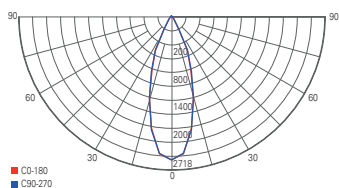
- Aluminium
- Dimensions L x L x H: 336 x 36 x 49 mm
- Socle L x L x H: 195 x 30 x 50 mm
- UGR <16
- exclusivement pour power rail D LINE, Ivela et Hoffmeister

707072	<input type="checkbox"/>	blanc	<input type="checkbox"/>	3000 K	2400 lm	169,95 €
707075	<input type="checkbox"/>	blanc	<input type="checkbox"/>	4000 K	2400 lm	169,95 €
707073	<input type="checkbox"/>	argenté	<input type="checkbox"/>	3000 K	2400 lm	169,95 €
707076	<input type="checkbox"/>	argenté	<input type="checkbox"/>	4000 K	2400 lm	169,95 €
707071	<input type="checkbox"/>	noir	<input type="checkbox"/>	3000 K	2400 lm	169,95 €
707074	<input type="checkbox"/>	noir	<input type="checkbox"/>	4000 K	2400 lm	169,95 €



Accessoires

930386	Réflecteur 12° argenté	1,95 €
930387	Réflecteur 48° argenté	1,95 €
930388	Anti Glare blanc	2,95 €



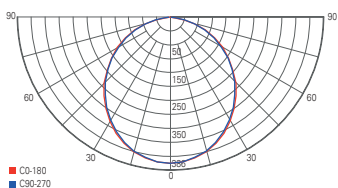
Courbe de répartition lumineuse 620119 - 45 W



LINEAR 60

- Aluminium
- Dimensions L x L x H: 687 x 33 x 52 mm

707046	<input type="checkbox"/>	Blanc signalisation RAL 9016	<input type="checkbox"/>	3000 K	1655 lm	119,95 €
707015	<input type="checkbox"/>	Blanc signalisation RAL 9016	<input type="checkbox"/>	4000 K	1655 lm	119,95 €
707048	<input type="checkbox"/>	argenté matte	<input type="checkbox"/>	3000 K	1655 lm	119,95 €
707045	<input type="checkbox"/>	argenté matte	<input type="checkbox"/>	4000 K	1655 lm	119,95 €
707047	<input type="checkbox"/>	noir matte	<input type="checkbox"/>	3000 K	1655 lm	119,95 €
707034	<input type="checkbox"/>	noir matte	<input type="checkbox"/>	4000 K	1655 lm	119,95 €



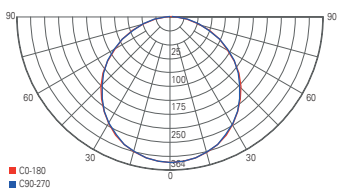
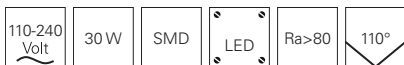
Courbe de répartition lumineuse



LINEAR 100

- Aluminium
- Dimensions L x L x H: 1087 x 33 x 52 mm

707087	<input type="checkbox"/>	Blanc signalisation RAL 9016 matte	ww	3000 K	2900 lm	159,95 €
707084	<input type="checkbox"/>	Blanc signalisation RAL 9016 matte	nw	4000 K	2900 lm	159,95 €
707053	<input type="checkbox"/>	argenté matte	ww	3000 K	2435 lm	159,95 €
707050	<input type="checkbox"/>	argenté matte	nw	4000 K	2435 lm	159,95 €
707088	<input type="checkbox"/>	noir matte	ww	3000 K	2900 lm	159,95 €
707085	<input type="checkbox"/>	noir matte	nw	4000 K	2900 lm	159,95 €



■ C0-180
■ C90-270
Courbe de répartition lumineuse



CAN

- Aluminium moulé
- Dimensions L x Ø: 134 x 60 mm

707079	<input type="checkbox"/> blanc	42,95 €
707080	<input type="checkbox"/> argenté	42,95 €
707081	<input type="checkbox"/> noir	42,95 €



Accessoires

930301	Réflecteur-anneau H: 28 mm blanc	3,95 €
930302	Réflecteur-anneau H: 28 mm noir	3,95 €
930303	Réflecteur-anneau H: 28 mm coloris or matte	3,95 €
930366	Réflecteur-anneau H: 28 mm argenté matte	3,95 €
180080	MAS LED spot 2700 K 3,7 W 260 lm 36° EEI: A+	9,95 €
180081	PARATTHOM 2700 K 4,3 W 350 lm 36° EEI: A	4,95 €
180109	MASTER VALUE 2700 K 3,7 W 260 lm 36° EEI: A+	14,95 €
180113	MASTER VALUE 2700 K 4,9 W 355 lm 36° EEI: A+	15,95 €
180049	MASTER VALUE 2700 K 4,9 W 355 lm 60° EEI: A+	12,95 €
180050	MASTER VALUE 3000 K 4,9 W 365 lm 60° EEI: A+	12,95 €
180051	MASTER VALUE 4000 K 4,9 W 380 lm 60° EEI: A+	12,95 €
180052	MASTER VALUE 2700 K 4,9 W 355 lm 36° EEI: A+	12,95 €
180099	MASTER VALUE 3000 K 4,9 W 365 lm 36° EEI: A+	12,95 €
180053	MASTER VALUE 4000 K 4,9 W 380 lm 36° EEI: A+	12,95 €

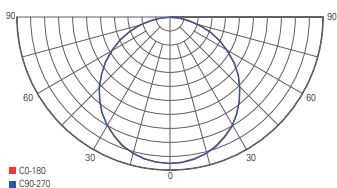


AARON

• Aluminium

• Dimensions L x L x Ø: 255 x 182 x 120 mm

707092	<input type="checkbox"/>	blanc matte	<input type="checkbox"/>	ww	3000K	7400 lm	469,95 €
707093	<input type="checkbox"/>	blanc matte	<input type="checkbox"/>	nw	4000K	7400 lm	469,95 €
707090	<input checked="" type="checkbox"/>	noir matte	<input type="checkbox"/>	ww	3000K	7400 lm	469,95 €
707091	<input checked="" type="checkbox"/>	noir matte	<input type="checkbox"/>	nw	4000K	7400 lm	469,95 €



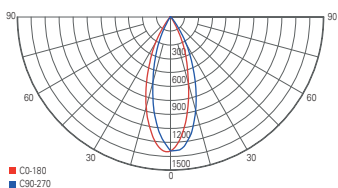
Courbe de répartition lumineuse



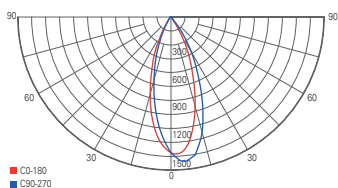
HORUS

- Plastique
- Dimensions L x Ø: 125 x 60 mm
- UGR <19

707095	<input type="checkbox"/> blanc matte	<input checked="" type="checkbox"/> ww 3000 K	625 lm	69,95 €
707097	<input type="checkbox"/> blanc matte	<input checked="" type="checkbox"/> nw 4000 K	635 lm	69,95 €
707094	<input checked="" type="checkbox"/> noir matte	<input checked="" type="checkbox"/> ww 3000 K	625 lm	69,95 €
707096	<input checked="" type="checkbox"/> noir matte	<input checked="" type="checkbox"/> nw 4000 K	635 lm	69,95 €



Courbe de répartition lumineuse 707094 | 707095



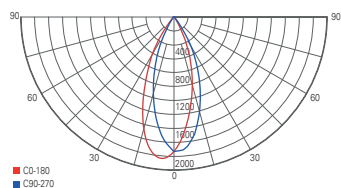
Courbe de répartition lumineuse 707096 | 707094



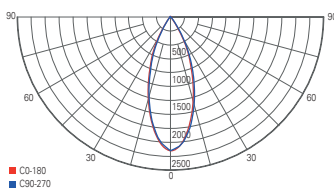
HORUS

- Plastique
- Dimensions L x Ø: 140 x 70 mm
- UGR <19

707099	<input type="checkbox"/>	blanc matte	<input type="checkbox"/>	ww	3000 K	915 lm	78,95 €
707101	<input type="checkbox"/>	blanc matte	<input type="checkbox"/>	nw	4000 K	1030 lm	78,95 €
707098	<input checked="" type="checkbox"/>	noir matte	<input type="checkbox"/>	ww	3000 K	915 lm	78,95 €
707100	<input checked="" type="checkbox"/>	noir matte	<input type="checkbox"/>	nw	4000 K	1030 lm	78,95 €



Courbe de répartition lumineuse 707098 | 707099



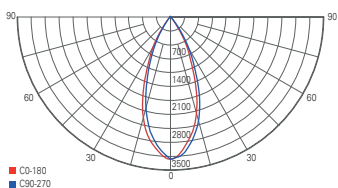
Courbe de répartition lumineuse 707100 | 707101



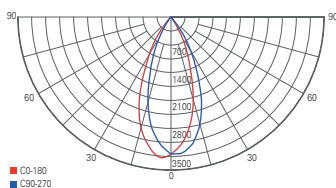
HORUS

- Plastique
- Dimensions L x Ø: 185 x 80 mm
- UGR <19

707103	<input type="checkbox"/>	blanc matte	<input type="checkbox"/>	3000 K	1705 lm	88,95 €
707105	<input type="checkbox"/>	blanc matte	<input type="checkbox"/>	4000 K	1785 lm	88,95 €
707102	<input checked="" type="checkbox"/>	noir matte	<input type="checkbox"/>	3000 K	1705 lm	88,95 €
707104	<input checked="" type="checkbox"/>	noir matte	<input type="checkbox"/>	4000 K	1785 lm	88,95 €



Courbe de répartition lumineuse 707102 | 707103



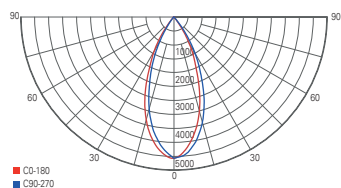
Courbe de répartition lumineuse 707104 | 707105



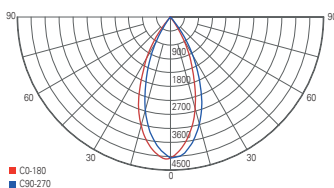
HORUS

- Plastique
- Dimensions L x Ø: 210 x 90 mm
- UGR <19

707107	<input type="checkbox"/>	blanc matte	<input type="checkbox"/>	3000 K	2525 lm	106,95 €
707109	<input type="checkbox"/>	blanc matte	<input type="checkbox"/>	4000 K	2605 lm	106,95 €
707106	<input checked="" type="checkbox"/>	noir matte	<input type="checkbox"/>	3000 K	2525 lm	106,95 €
707108	<input checked="" type="checkbox"/>	noir matte	<input type="checkbox"/>	4000 K	2605 lm	106,95 €



Courbe de répartition lumineuse 707106 | 707107



Courbe de répartition lumineuse 707108 | 707109



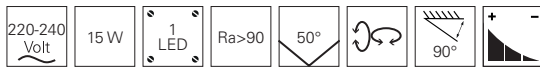
LUNA 15

- Aluminium moulé
- Dimensions L x H x Ø: 159 x 101 x 63 mm
- dimmable par découpage de phase

707022	<input type="checkbox"/>	Blanc pur RAL 9010	<input type="checkbox"/>	3000 K	1140 lm	149,95 €
707023	<input type="checkbox"/>	Blanc pur RAL 9010	<input type="checkbox"/>	4000 K	1100 lm	149,95 €
707024	<input type="checkbox"/>	Noir de sécurité RAL 9004	<input type="checkbox"/>	3000 K	1140 lm	149,95 €
707025	<input type="checkbox"/>	Noir de sécurité RAL 9004	<input type="checkbox"/>	4000 K	1100 lm	149,95 €

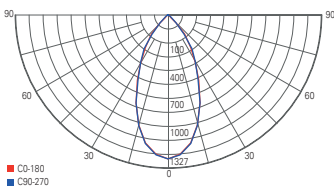


Spots de la même série
Page 519
348040
348041
348057
348058



Accessoires

930188	Réflecteur 20°	9,95 €
930189	Réflecteur 30°	9,95 €



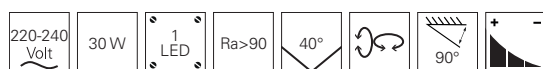
Courbe de répartition lumineuse



LUNA 30

- Aluminium moulé
- Dimensions L x H x Ø: 165 x 121 x 85 mm
- dimmable par découpage de phase

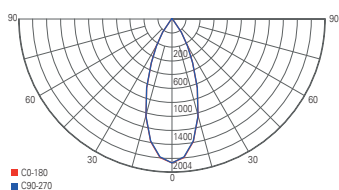
707018	<input type="checkbox"/>	Blanc pur RAL 9010	WW	3000 K	1930 lm	179,95 €
707019	<input type="checkbox"/>	Blanc pur RAL 9010	NW	4000 K	2210 lm	179,95 €
707026	<input checked="" type="checkbox"/>	Noir de sécurité RAL 9004	WW	3000 K	1930 lm	179,95 €
707027	<input checked="" type="checkbox"/>	Noir de sécurité RAL 9004	NW	4000 K	2210 lm	179,95 €



Spots de la même série
Page 520
348059
348060
348062

Accessoires

930196	Réflecteur 20°	12,95 €
930239	Réflecteur 30°	12,95 €
930210	Coupe flux blanc	25,95 €
930211	Coupe flux noir	25,95 €



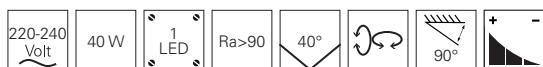
Courbe de répartition lumineuse



LUNA 40

- Aluminium moulé
- Dimensions L x H x Ø: 201 x 168 x 120 mm
- dimmable par découpage de phase

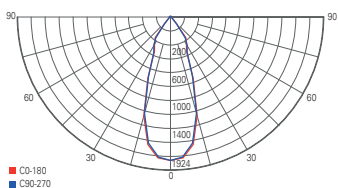
707020	<input type="checkbox"/>	Blanc pur RAL 9010	<input type="checkbox"/>	3000 K	2520 lm	215,95 €
707021	<input type="checkbox"/>	Blanc pur RAL 9010	<input type="checkbox"/>	4000 K	2820 lm	215,95 €
707028	<input checked="" type="checkbox"/>	Noir de sécurité RAL 9004	<input type="checkbox"/>	3000 K	2520 lm	215,95 €
707029	<input checked="" type="checkbox"/>	Noir de sécurité RAL 9004	<input type="checkbox"/>	4000 K	2820 lm	215,95 €



Spots de la
même série
Page 521
348063
348065
348066

Accessoires

930206	Réflecteur 20°	15,95 €
930207	Réflecteur 30°	15,95 €



Courbe de répartition lumineuse



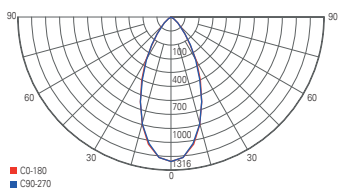
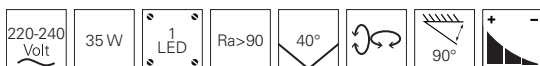
LUNA 30 CCT FLEX

- Aluminium
- Dimensions L x H x Ø: 162,5 x 161 x 85 mm
- dimmable en continu [voir photo]
- Temperature ded couleur ajustable [voir photo]
- CCT Dip

707061	<input type="checkbox"/>	blanc matte		2600-6250 K	2100 lm	349,95 €
707062	<input checked="" type="checkbox"/>	noir matte		2600-6250 K	2100 lm	349,95 €



Spots de la même série
Page 520
348059
348060
348061
348062



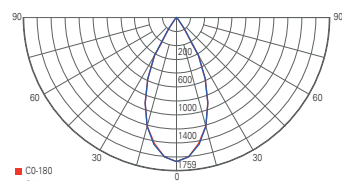
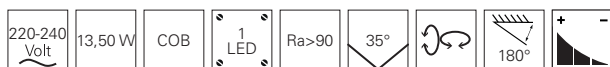
Courbe de répartition lumineuse



NIHAL MINI

- Aluminium moulé
- Dimensions L x L x H x Ø: 94 x 102 x 139 x 60 mm
- dimmable par découpage de phase

707036	<input type="checkbox"/> blanc	<input type="checkbox"/> WW 3000 K	950 lm	144,95 €
707038	<input type="checkbox"/> blanc	<input type="checkbox"/> NW 4000 K	1180 lm	144,95 €
707054	<input type="checkbox"/> argenté	<input type="checkbox"/> WW 3000 K	950 lm	144,95 €
707055	<input type="checkbox"/> argenté	<input type="checkbox"/> NW 4000 K	1180 lm	144,95 €
707037	<input type="checkbox"/> noir	<input type="checkbox"/> WW 3000 K	950 lm	144,95 €
707039	<input type="checkbox"/> noir	<input type="checkbox"/> NW 4000 K	1180 lm	144,95 €



Courbe de répartition lumineuse



Accessoires

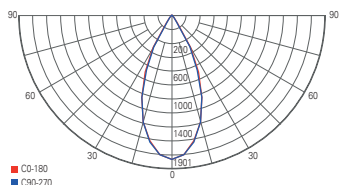
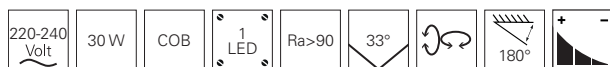
930301	Réflecteur-anneau blanc	3,95 €
930302	Réflecteur-anneau noir	3,95 €
930303	Réflecteur-anneau coloris or	3,95 €
930366	Réflecteur-anneau argenté	3,95 €
930297	Réflecteur carte blanc	2,95 €
930298	Réflecteur carte noir	2,95 €
930299	Réflecteur carte coloris or	2,95 €
930300	Réflecteur carte grain de bois	4,95 €
930364	Réflecteur carte argenté	2,95 €
930306	Réflecteur 50°	9,95 €
930307	Filtre nid d'abeille	9,95 €
930308	Spread Lens 40° transparente/satinée	9,95 €
930309	Softening Lens 47° satinée	9,95 €
930310	Linear Spread Lens 40°/80° asymétrique transparente/satinée	9,95 €



NIHAL

- Aluminium moulé
- Dimensions L x L x H x Ø: 135 x 138 x 188 x 86 mm
- dimmable par découpage de phase

707040	<input type="checkbox"/>	blanc	<input type="checkbox"/>	ww	3000 K	2450 lm	185,95 €
707042	<input type="checkbox"/>	blanc	<input type="checkbox"/>	nw	4000 K	2860 lm	185,95 €
707056	<input type="checkbox"/>	argenté	<input type="checkbox"/>	ww	3000 K	2470 lm	185,95 €
707057	<input type="checkbox"/>	argenté	<input type="checkbox"/>	nw	4000 K	2860 lm	185,95 €
707041	<input type="checkbox"/>	noir	<input type="checkbox"/>	ww	3000 K	2450 lm	185,95 €
707043	<input type="checkbox"/>	noir	<input type="checkbox"/>	nw	4000 K	2860 lm	185,95 €



Courbe de répartition lumineuse



Accessoires

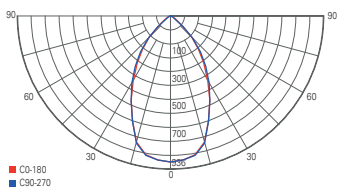
930315	Réflecteur-anneau blanc	3,95 €
930316	Réflecteur-anneau noir	3,95 €
930317	Réflecteur-anneau coloris or	3,95 €
930365	Réflecteur-anneau argenté	3,95 €
930311	Réflecteur carte blanc	4,95 €
930312	Réflecteur carte noir	4,95 €
930313	Réflecteur carte coloris or	4,95 €
930314	Réflecteur carte grain de bois	6,95 €
930363	Réflecteur carte argenté	4,95 €
930318	Réflecteur 15°	15,95 €
930320	Réflecteur 50°	15,95 €
930321	Filtre nid d'abeille	9,95 €
930322	Spread Lens 40° transparente/satinée	9,95 €
930323	Softening Lens 47° satinée	9,95 €
930324	Linear Spread Lens 40°/80° asymétrique transparente/satinée	9,95 €



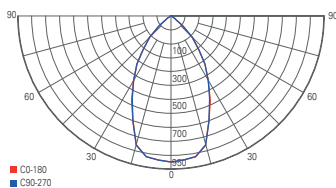
PLEIONE FOCUS I

- Aluminium moulé
- Dimensions L x H x Ø: 181 x 180 x 68 mm
- Lentille focalisable
- Faisceau lumineux réglable en continu [25°-60°]

707069	<input type="checkbox"/>	Blanc de sécurité RAL 9003	<input checked="" type="checkbox"/>	3000 K	1100 lm	192,95 €
707070	<input type="checkbox"/>	Blanc de sécurité RAL 9003	<input checked="" type="checkbox"/>	4000 K	1150 lm	192,95 €



Courbe de répartition lumineuse 707069



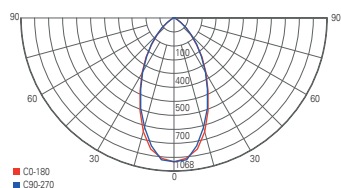
Courbe de répartition lumineuse 707070



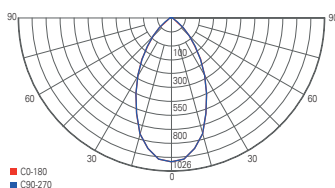
PLEIONE FOCUS II

- Aluminium moulé
- Dimensions L x H x Ø: 195 x 160 x 90 mm
- Lentille focalisable
- Faisceau lumineux réglable en continu [25°-60°]

707067	<input type="checkbox"/>	Blanc de sécurité RAL 9003	<input checked="" type="checkbox"/>	3000 K	3050 lm	265,95 €
707068	<input type="checkbox"/>	Blanc de sécurité RAL 9003	<input checked="" type="checkbox"/>	4000 K	3300 lm	265,95 €



Courbe de répartition lumineuse 707067




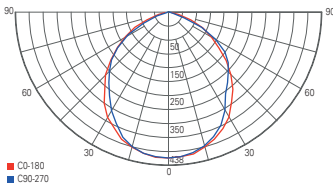
Courbe de répartition lumineuse 707068



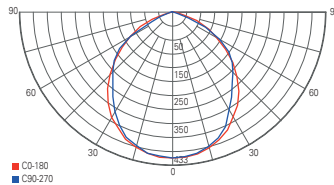
FLOOD SMD

- Aluminium moulé
- Dimensions L x L x H: 170 x 143,5 x 27 mm
- Socle L x L: 179 x 20 mm

707030	<input type="checkbox"/>	Blanc signalisation RAL 9016		3000 K	1325 lm	74,95 €
707031	<input type="checkbox"/>	Blanc signalisation RAL 9016		4000 K	1349 lm	74,95 €



Courbe de répartition lumineuse 707030




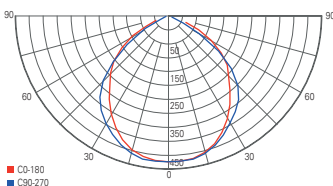
Courbe de répartition lumineuse 707031



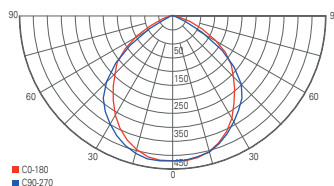
FLOOD SMD I

- Aluminium moulé
- Dimensions L x L x H: 230 x 192,5 x 40,5 mm
- Socle L x L: 237 x 25 mm

707032	<input type="checkbox"/>	Blanc signalisation RAL 9016		3000 K	2600 lm	129,95 €
707033	<input type="checkbox"/>	Blanc signalisation RAL 9016		4000 K	2650 lm	129,95 €



Courbe de répartition lumineuse 707032



Courbe de répartition lumineuse 707033

STUDIO PAR 30

- Aluminium
- Dimensions L x H: 270,75 x 158,77 mm
- Adaptateur inclus

707082 ■ noir **63,95 €**



Accessoires

001621 ■ Coupe flux | noir **24,95 €**

Ampoules à partir à la Page 973-975



STUDIO PAR 30

- Aluminium
- Dimensions L x H: 271 x 159 mm

707083 ■ argenté **63,95 €**



Ampoules à partir à la Page 973-975






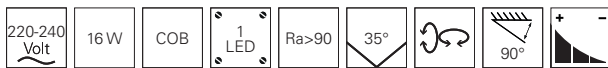
Spots de la même série
Page 522
348124
348125
348107

UNI II

- Aluminium moulé
- Dimensions L x Ø: 167 x 100 mm
- dimmable par découpage de phase

707044 Blanc de sécurité RAL 9003  3000 K

910 lm **159,95 €**



Lampadaires muraux de la même série Page 523
341215



Accessoires

930339	Réflecteur-anneau noir	9,95 €
930340	Réflecteur-anneau coloris or	9,95 €
930341	Réflecteur-anneau chrom	9,95 €
930371	Réflecteur-anneau II noir glänzend	9,95 €
930335	Capot hinten noir	2,95 €
930337	Capot Refroidisseur noir	2,95 €
930306	Réflecteur 50°	9,95 €
930307	Filtre nid d'abeille	9,95 €
930308	Spread Lens 40° transparente/satinée	9,95 €
930309	Softening Lens 47° satinée	9,95 €
930310	Linear Spread Lens 40°/80° asymétrique transparente/satinée	9,95 €





PROFILÉS ALUMINIUM

- 672 5 étapes vers l'éclairage linéaire
- 674 Solutions d'éclairage
- 684 Fabrication | Configurateur
- 686 image lumineuse homogène
- 680 Profilés en aluminium | Aperçu
- 688 Profilés en aluminium | Recherche rapide
- 694 Diffuseurs pour profilés | Aperçu
- 697 Peinture RAL
- 700 U-Profile | plats + hauts | encastrable/appliques
- 712 Profilés en T | plats + hauts | encastrable
- 724 Profilés en H rainurés
- 734 Profilés de marches / socles / angles / coins
- 762 Profilés pour cloisons sèches
- 776 Profile pour carrelage
- 792 Profilés d'extérieur | passage piétons/véhicules légers
- 802 l'indication sur le montage | Instructions de montage
- 805 Sets complets | IP67 | passable

RUBANS LED

- 808 Informations techniques
- 818 Informations sur la coulée douce et la coulée dure
- 820 Recherche rapide
- 824 COB | 1CH | 24V
- 828 COB | 2CH | 24V
- 830 COB | 3CH | 24V
- 832 Standard | 1CH | 12V
- 836 Standard | 1CH | 24V
- 842 Standard | 1CH | 48V
- 846 Standard | 2CH | 12V
- 848 Standard | 2CH | 24V
- 852 Standard | 3CH | 24V
- 856 Standard | 4CH | 24V
- 860 Standard | 3+2CH | 24V
- 862 D LENSE LINE | 1CH | 24V
- 864 D LENSE LINE | 3CH | 24V
- 866 D FLEX LINE Top-View | 1CH | 24V
- 870 D FLEX LINE Top-View | 3CH | 24V
- 872 D FLEX LINE Top-View | 4CH | 24V
- 874 D FLEX LINE Side-View | 1CH | 24V
- 878 D FLEX LINE Side-View | 3CH | 24V
- 880 D FLEX LINE Side-View | 4CH | 24V
- 882 230V | 1CH
- 884 l'indication sur le montage | Instructions de montage
Ruban LED 230V

5 ÉTAPES VERS L'ÉCLAIRAGE LINÉAIRE

ÉTAPE PAR ÉTAPE POUR DEVENIR UN PROFESSIONNEL DE LA LUMIÈRE LINÉAIRE!

Il n'a jamais été aussi rapide et facile d'assembler une lumière linéaire de rêve individuelle et parfaitement assortie en 5 étapes maximum. Testez la rapidité et la facilité avec lesquelles vous pouvez mettre en pratique votre projet personnel.

1

CHOISISSEZ VOTRE PROFILÉ

Que ce soit pour un usage intérieur ou extérieur, pour des bandes de LED larges ou étroites, que le profilé doive être bas ou haut. Pour les assortir, vous pouvez choisir entre différentes formes et degrés de transmission de lumière des couvercles.

2

CHOISISSEZ LA BANDE LED QUI CONVIENT

Vous pouvez choisir entre des bandes pour l'intérieur ou l'extérieur, avec une ou plusieurs couleurs de lumière, des bandes de haute puissance pour un éclairage de base ou moins de lumens pour un éclairage d'ambiance. Différentes dimensions et espacements des LED complètent également notre offre afin de répondre à tous les besoins.



3

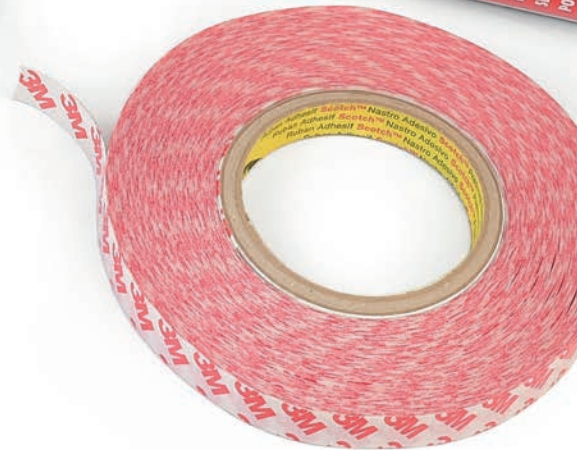
CHOISISSEZ LE BLOC D'ALIMENTATION DONT VOUS AVEZ BESOIN

En plus des différentes classes de protection pour les tensions et le lieu d'utilisation correspondants, vous pouvez choisir parmi différents designs et classes de puissance. Notre gamme est complétée par des blocs d'alimentation à gradation directe ou contrôlés via Dali, KNX ou 1-10V. Veuillez également consulter notre «Petit 1x1 - Alimentation et contrôle de bandes LED» à partir de la page 808.

4

AVEZ-VOUS BESOIN D'UN CONTRÔLEUR?

Dans cette catégorie, vous pouvez choisir le contrôleur ou le gradateur LED approprié en fonction des exigences et des souhaits du client. Qu'il s'agisse d'une commande par radio, smartphone, DMX, Dali, etc. – presque tous les souhaits [en matière de commande] sont exaucés!



5

ACCESSOIRES, MATÉRIEL DE MONTAGE ET AUTRES

À la dernière étape, vous trouverez tout ce qui rend le montage plus facile, plus rapide et plus confortable et donne à l'éclairage linéaire souhaité une finition parfaite.

LUMIÈRE LINÉAIRE – DE LA PLANIFICATION AU PROJET FINI

La bonne solution pour chaque application, qu'elle soit privée ou commerciale.

La lumière a plusieurs fonctions dans une maison. Tout d'abord, elle sert à éclairer uniformément les petites et grandes surfaces, de la table à manger au plan de travail de la cuisine en passant par le coin lecture. Cependant, à un niveau moins fonctionnel, la lumière crée principalement une ambiance, une atmosphère et le fameux « facteur de bien-être ». C'est là que la technologie LED prend tout son sens et permet de modifier les couleurs et l'intensité en appuyant simplement sur un bouton – manuellement ou par programmation dans la maison intelligente.

Le luminaire dit linéaire est particulièrement en vogue, tant chez les particuliers que chez les concepteurs d'éclairage et les architectes. Le luminaire linéaire est un luminaire indirect sous forme de bandes de LED protégées dans des profilés en aluminium adaptés avec précision.

Ceux-ci peuvent être installés de différentes manières sur les murs, les plafonds, les escaliers ou sur des meubles. Il n'y a guère de limites à votre propre créativité. Utilisez le luminaire linéaire pour accentuer les éléments architecturaux et susciter des émotions grâce au jeu polyvalent d'ombre et de lumière.





Avec le soutien aimable de Fröse Elektrotechnik, Eitenheim




Avec le soutien aimable de BEST Bestmarby Elektrik Service Team GmbH, Pautenberg-Malschenberg

PLUS QUE DE SIMPLES ACCENTS

La lumière linéaire a cependant beaucoup plus à offrir et joue un rôle de plus en plus central dans l'éclairage principal. Les concepteurs d'éclairage renoncent de plus en plus à l'utilisation de luminaires classiques et de spots encastrés au profit de solutions d'éclairage linéaires. En combinaison avec des diffuseurs spéciaux, les bandes de LED permettent d'obtenir des lignes lumineuses homogènes pour un éclairage efficace. L'utilisation d'un luminaire linéaire souligne la forme de base d'une structure ou d'un meuble sans perturber le langage du design et sans devenir lui-même trop visible.

Contrairement aux solutions d'éclairage classiques, la vue sur la pièce reste dégagée.



Avec le soutien aimable de Friese Elektrotechnik, Ettenheim

TOUS LES BLANCS NE SONT PAS LES MÊMES

Comme pour les luminaires LED classiques, il existe des variantes de bandes LED avec des températures de blanc fixes ou variables. Tous les blancs ne sont pas identiques ! Le facteur décisif est la température de couleur, qui va d'une lumière de travail claire et froide à un éclairage d'ambiance et d'accentuation chaud. On distingue essentiellement le blanc chaud, le blanc neutre et le blanc froid.

La lumière blanc chaud, par exemple, convient bien au salon ou à la chambre à coucher, le blanc neutre aux salles de bains et aux cuisines, et le blanc froid aux salles de travail éclairées de manière fonctionnelle. Si vous souhaitez un maximum de flexibilité, vous devriez rechercher des bandes LED avec des LED blanc chaud et blanc froid afin de pouvoir régler la température de couleur individuellement via un contrôleur. Pour cela, des bandes LED sont proposées en différentes versions : les bandes à 1 canal ne peuvent afficher qu'une seule couleur, les bandes à 2 canaux permettent de basculer entre différentes nuances de blanc.



Avec le soutien aimable de Friese Elektrotechnik, Ettenheim

En plus de la bande lumineuse proprement dite et du profilé correspondant pour recouvrir la bande, vous avez besoin d'un bloc d'alimentation supplémentaire pour l'installation ainsi que d'un contrôleur – avec ou sans possibilité de gradation des LED, selon vos souhaits et le design de la bande LED.

Vous trouverez un aperçu des différentes versions dans le chapitre sur les blocs d'alimentation. Lorsqu'elles sont entièrement équipées, les bandes LED offrent donc un contrôle flexible de l'éclairage et de l'ambiance d'une pièce – du changement de couleur de la lumière au réglage de l'intensité lumineuse en fonction de l'heure de la journée. Alors qu'un simple interrupteur [on/off] suffit pour les bandes à 1 canal, les bandes lumineuses multicolores peuvent être commandées confortablement depuis un smartphone à l'aide d'une télécommande radio ou d'applications.





Foto: Daniel Vrezer - Architektur fotografie, Karlsruhe

COUPAGE SUR MESURE

Un dernier conseil : nous proposons un service de découpage complet [page 684] pour les solutions d'éclairage linéaires. Planifiez vos projets de manière individuelle, réduisez votre temps d'installation, évitez les sources d'erreur et utilisez vos bandes de LED, y compris les profilés correspondants, de manière personnalisée dans vos projets.



Foto: Daniel Wieser - Architektur fotografie, Karlsruhe



Foto: Daniel Wieser - Architektur fotografie, Karlsruhe



U-Profils
plat
à la Page 700



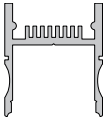
U-Profils
haut
à la Page 700



T-Profils
plat
à la Page 712



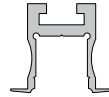
T-Profils
haut
à la Page 712



H-Profilé
haut
Page 724



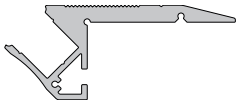
Profilé de rainure
U-Profilé
Page 726



Profilé de rainure
T-Profilé
Page 728



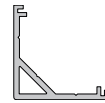
Profilé de rainure
U-Profilé
Page 730



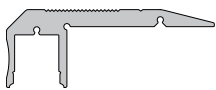
Profilé de marche
Saillant
Page 734



Profilé d'angle
Angle 45°
Page 740



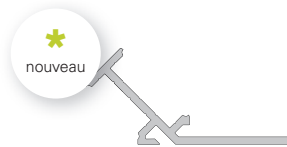
Profilé de plinthe
Saillant
Page 744



Profilé de marche
Saillant
Page 736



Profilé de plinthe
Saillant
Page 738



Profilé d'angle
Angle 135°
Page 742



Saillant-Profilé
Saillant | Substructure
Page 752



Profilé de plinthe
Saillant
à la Page 754



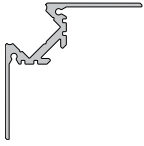
Profilé de plinthe
Saillant | Encastrable
Page 758



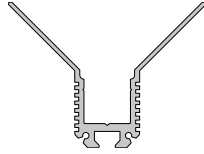
Profils de plinthe
Saillant
à la Page 746



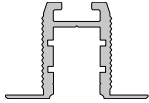
Profilé de plinthe
Saillant
Page 750



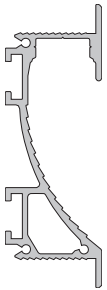
Profilé pour cloison sèche Coin extérieur
Page 764



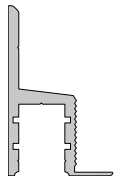
Profilé pour cloison sèche Coin intérieur
Page 766



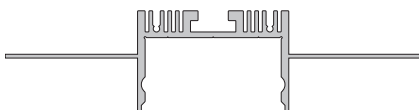
Profilé pour cloison sèche mur, plafond
Page 768



Profilé pour cloison sèche Voute plafond
Page 762



Profilé pour cloison sèche Voute plafond
Page 770

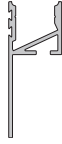


Profilé pour cloison sèche mur, plafond
Page 772

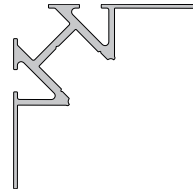
Profilés Aluminium



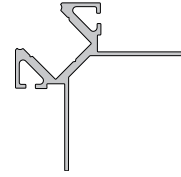
Profils pour carrelage
Encastrable | Fermeture
à la Page 776



Profilé pour carrelage
Fermeture
Page 780



Profils pour carrelage
Coin interieur
à la Page 782



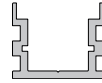
Profils pour carrelage
Coin exterior
à la Page 786



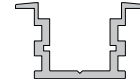
Profilé Extérieur
Encastrable | Saillant
Page 792



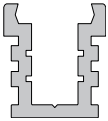
Profilé Extérieur
Encastrable
Page 794



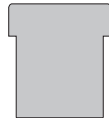
Profilé Extérieur
Encastrable | Saillant
Page 796



Profilé Extérieur
Encastrable
Page 798



Profils Extérieur
Encastrable | passable
Page 800



Profils Extérieur
Ensemble complet | IP67 | passable
Page 805



COUPAGE DE PROFILÉS ET DE BANDES

Nous fournissons nos produits sur mesure, sur demande.
Les prix sont disponibles sur demande.



989100 – Ensemble de services I – Coupe de profilé

Le profilé est coupé à la longueur souhaitée [tolérance ± 1 mm]. | Perte de sciage 4 mm

989105 – Perçage du capuchon d'extrémité / du profilé

Perçage de la sortie de câble dans le capuchon d'extrémité ou le profilé



989200 – Ensemble de services II – Cache coupé sur mesure

Le couvercle est raccourci à la longueur souhaitée [tolérance ± 1 mm] | Perte de sciage 4 mm



989300 – Ensemble de services III – Coupe de bande

La bande LED est coupée à la longueur souhaitée, en tenant compte de la longueur du segment et de la longueur totale maximale, y compris le soudage d'un câble de la longueur souhaitée et des extrémités de fil ouvertes et étamées

989305 – Câble – Câble de connexion / fils 1 canal

989310 – Câble – Câble de connexion / fils 2 canaux

989315 – Câble – Câble de connexion / fils 3 + 4 canaux

989320 – Câble – Câble mini / fils 1 - 4 canaux

989325 – Câble – Câble de connexion / fils 5 canaux

989301 – 2ème Câble de connexion

Fixation d'un 2ème Câble de connexion / de fils pour une connexion supplémentaire avec des extrémités de fils étamées ouvertes

989302 – Câble de raccordement

Fixation / soudure d'une ligne de connexion fixe / de fils entre 2 bandes

[max. 1 m de câble de connexion / fils inclus, une connexion plus longue sera facturée au mètre]

La longueur d'origine et la longueur totale maximale de la bande à utiliser ne doivent pas être dépassées

989350 – Supplément IP – Étanchéification de bande

Étanchéification d'une bande IP raccourcie / collage d'un capuchon d'extrémité



989400 – Ensemble de services IV – Installation complète

Assemblage et montage de tous les composants en un luminaire prêt à l'emploi, avec test de fonctionnement et étiquette de câble [en cas de longueur sur mesure, veuillez ajouter 2 cm à la longueur de segment de bande LED pour la connexion. Tolérance de longueur +/- 2 mm]



CONFIGURATEUR – UNE FLEXIBILITÉ INÉGALÉE

La lumière linéaire est la tendance d'éclairage du moment ! Utilisez notre configurateur en ligne pour savoir dès le départ quelles bandes et quels profils LED conviennent à votre projet et de quelles dimensions et quantités vous avez besoin. Saisissez les données de votre application particulière et choisissez parmi nos bandes, profilés, couvercles, capuchons d'extrémité et autres – le configurateur fera le reste pour vous.



Disponible fin 2021




MOTIF LUMINEUX HOMOGÈNE

Comment obtenir un motif lumineux homogène

En combinaison avec un couvercle laiteux de 40% et une bande de LED assortie, il est possible de créer un motif lumineux homogène. La distance [pas de pixel] entre les LED et le couvercle est déterminante.

Une règle de base s'applique ici:

La distance entre les LED doit être inférieure à la distance entre les LED et le couvercle.



DESCRIPTION

Montage: A = Saillant
E = Encastrable

Largeur de la série [10 profilés] /
du ruban correspondant LED

AU - 01 - 10

Forme

Série

OPACITÉ

95% clair

75% matte

40% satiné




Illustration de diverses bandes de LED avec différents pas de pixels en combinaison avec trois transmissions de lumière différentes dans les couvercles. Cette petite sélection illustre clairement les différences optiques de certaines bandes de LED en combinaison avec différents couvercles.

120 LED/m

Segment de découpe 50 mm / 6 LED




240 LED/m

Segment de découpe 25 mm / 6 LED



700LED/m


Segment de découpe 10 mm / 7 LED





COB 480 LED/m


Segment de découpe 50 mm / 24 LED





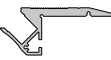
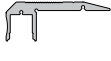













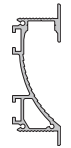


	1m	2m	3m	4m	Article	Page
AU-01-05 rubans LED ≤ 5,7 mm 	x				970080	700
		x			970081	
	x				970082	
		x			970083	
	x				970084	
		x			970085	
				970086		
AU-01-08 rubans LED ≤ 9,3 mm	x				970000	702
		x			970001	
			x		970008	
	x				970002	
		x			970003	
	x				970004	
		x			970005	
	x			970007		
AU-01-10 rubans LED ≤ 11,3 mm	x				970020	704
		x			970021	
			x		970028	
				x	970029	
	x				970022	
		x			970023	
		x			970025	
	x				970026	
	x			970027		
AU-01-12 rubans LED ≤ 13,3 mm	x				970040	706
		x			970041	
			x		970048	
	x				970042	
		x			970043	
	x				970044	
		x			970045	
x				970046		
	x			970047		
AU-01-15 rubans LED ≤ 16,3 mm	x				970060	708
		x			970061	
			x		970068	
	x				970062	
		x			970063	
	x				970064	
		x			970065	
x				970066		
	x			970067		










	1m	2m	3m	4m	Article	Page
AU-02-05 rubans LED ≤ 5,7 mm 	x				970180	700
		x			970181	
	x				970182	
		x			970183	
	x				970184	
		x			970185	
					970186	
	x			970187		
AU-02-08 rubans LED ≤ 9,3 mm	x				970100	702
		x			970101	
			x		970108	
	x				970102	
		x			970103	
	x				970104	
		x			970105	
	x			970106		
	x			970107		
AU-02-10 rubans LED ≤ 11,3 mm	x				970120	704
		x			970121	
			x		970128	
				x	970129	
	x				970122	
		x			970123	
		x			970125	
x				970126		
	x			970127		
AU-02-12 rubans LED ≤ 13,3 mm	x				970140	706
		x			970141	
			x		970148	
	x				970142	
		x			970143	
	x				970144	
		x			970145	
x				970146		
	x			970147		
AU-02-15 rubans LED ≤ 16,3 mm	x				970160	708
		x			970161	
			x		970168	
	x				970162	
		x			970163	
	x				970164	
		x			970165	
x				970166		
	x			970167		
AU-02-20 rubans LED ≤ 21,3 mm	x				970200	710
		x			970201	
			x		970202	
			x		970205	

	1m	2m	3m	4m	Article	Page
ET-01-05 rubans LED ≤ 5,7 mm 	x				975080	712
		x			975081	
	x				975082	
		x			975083	
	x				975084	
		x			975085	
	x				975086	
		x		975087		
ET-01-08 rubans LED ≤ 9,3 mm	x				975000	714
		x			975001	
			x		975008	
	x				975002	
		x			975003	
	x				975004	
		x			975005	
		x		975006		
	x			975007		
ET-01-10 rubans LED ≤ 11,3 mm	x				975020	716
		x			975021	
			x		975028	
				x	975029	
	x				975022	
		x			975023	
		x			975025	
		x		975026		
	x			975027		
ET-01-12 rubans LED ≤ 13,3 mm	x				975040	718
		x			975041	
	x				975042	
		x			975043	
	x				975044	
		x			975045	
		x		975046		
	x			975047		
ET-01-15 rubans LED ≤ 16,3 mm	x				975060	720
		x			975061	
	x				975062	
		x			975063	
	x				975064	
		x			975065	
		x		975066		
	x			975067		

	1m	2m	3m	4m	Article	Page
ET-02-05 rubans LED ≤ 5,7 mm 	x				975180	712
		x			975181	
	x				975182	
		x			975183	
	x				975184	
		x			975185	
	x				975186	
		x		975187		
ET-02-08 rubans LED ≤ 9,3 mm	x				975100	714
		x			975101	
			x		975108	
	x				975102	
		x			975103	
	x				975104	
		x			975105	
		x		975106		
	x			975107		
ET-02-10 rubans LED ≤ 11,3 mm	x				975120	716
		x			975121	
			x		975128	
				x	975129	
	x				975122	
		x			975123	
	x				975124	
	x			975125		
		x		975126		
	x			975127		
ET-02-12 rubans LED ≤ 13,3 mm	x				975140	718
		x			975141	
			x		975148	
	x				975142	
		x			975143	
	x				975144	
		x		975145		
	x			975146		
		x		975147		
ET-02-15 rubans LED ≤ 16,3 mm	x				975160	720
		x			975161	
			x		975168	
	x				975162	
		x			975163	
	x				975164	
		x			975165	
		x		975166		
	x			975167		

		1m	1,25m	1,5m	2m	2,5m	3m	Article	Page
AH-01-20 rubans LED ≤ 21,3 mm		x						■ 970260	724
					x			■ 970261	
							x	■ 970262	
AU-03-12 rubans LED ≤ 13,3 mm		x						■ 970230	726
					x			■ 970231	
ET-04-12 rubans LED ≤ 13,3 mm		x						■ 975230	728
					x			■ 975231	
AU-10-12 rubans LED ≤ 12 mm					x			■ 970280	730
							x	■ 970281	
					x			□ 970284	
							x	□ 970285	
AL-01-10 rubans LED ≤ 11,3 mm							x	■ 970286	
		x						■ 970500	734
					x			■ 970503	
							x	■ 970502	
							x	■ 970504	
AL-02-10 rubans LED ≤ 11,3 mm		x						■ 970520	736
					x			■ 970523	
							x	■ 970522	
							x	■ 970524	
AM-02-10 rubans LED ≤ 11,3 mm					x			■ 970602	738
							x	■ 970600	
							x	■ 970601	
AV-01-20 rubans LED ≤ 22 mm					x		■ 970460	740	
AV-02-20 rubans LED ≤ 17 mm ≤ 22 mm					x		■ 970470	742	
AV-03-12 rubans LED ≤ 13,3 mm		x						■ 970432	744
			x					■ 970430	
					x			■ 970433	
						x		■ 970431	
							x	■ 970434	
		x						□ 970436	
			x			□ 970437			
					x	□ 970438			

		1m	1,25m	1,5m	2m	2,5m	3m	Article	Page	
AV-05-12 rubans LED ≤ 12,5 mm					x			■ 970550	746	
							x	■ 970551		
AV-05-15 rubans LED ≤ 15,4 mm					x			■ 970560	748	
							x	■ 970561		
AV-05-25 rubans LED ≤ 25,5 mm					x			■ 970570	750	
							x	■ 970571		
AM-01-10 rubans LED ≤ 11,3 mm		x						■ 970300	752	
					x			■ 970301		
							x		■ 970308	
		x							■ 970302	
					x				■ 970303	
		x							□ 970304	
					x				□ 970305	
		x							□ 970306	
AV-01-10 rubans LED ≤ 11,3 mm					x			■ 970401	754	
							x	■ 970404		
					x				□ 970403	
							x		■ 970405	
		x							■ 970410	756
AV-04-12 rubans LED ≤ 13,3 mm					x			■ 970411		
							x	■ 970414		
					x			□ 970413		
EV-04-12 rubans LED ≤ 13,3 mm					x			■ 975411	758	
							x	■ 975412		
EL-02-12 rubans LED ≤ 14 mm		x						■ 975490	762	
					x			■ 975491		
							x		■ 975496	
		x							□ 975494	
					x				□ 975495	
AV-02-10 rubans LED ≤ 11,3 mm							x	■ 975498		
						x		■ 970450	764	
							x		■ 970455	
						x			□ 970452	
EV-03-10 rubans LED ≤ 12 mm						x		■ 975460	766	
						x		□ 975462		

		1m	1,25m	1,5m	2m	2,5m	3m	Article	Page
ET-03-10 rubans LED ≤ 12 mm			x					<input checked="" type="checkbox"/> 975470	768
						x		<input checked="" type="checkbox"/> 975471	
							x	<input checked="" type="checkbox"/> 975476	
			x					<input type="checkbox"/> 975474	
					x			<input type="checkbox"/> 975475	
EL-03-10 rubans LED ≤ 12 mm					x			<input checked="" type="checkbox"/> 975483	770
						x		<input checked="" type="checkbox"/> 975481	
							x	<input checked="" type="checkbox"/> 975486	
						x		<input type="checkbox"/> 975485	
EU-01-36 rubans LED ≤ 36 mm							x	<input checked="" type="checkbox"/> 975501	772
EL-01-08 rubans LED ≤ 9,3 mm						x		<input checked="" type="checkbox"/> 975331	776
							x	<input checked="" type="checkbox"/> 975334	
EL-03-12 rubans LED ≤ 13,3 mm			x					<input checked="" type="checkbox"/> 975360	778
						x		<input checked="" type="checkbox"/> 975361	
			x					<input type="checkbox"/> 975364	
						x		<input type="checkbox"/> 975365	
						x		<input type="checkbox"/> 975367	
					x		<input checked="" type="checkbox"/> 975369		
EA-03-12 rubans LED ≤ 12 mm					x			<input checked="" type="checkbox"/> 975390	780
							x	<input checked="" type="checkbox"/> 975391	
					x			<input type="checkbox"/> 975394	
							x	<input type="checkbox"/> 975395	
EV-01-08 rubans LED ≤ 9,3 mm					x			<input checked="" type="checkbox"/> 975343	782
						x		<input checked="" type="checkbox"/> 975341	
							x	<input checked="" type="checkbox"/> 975344	
							x	<input checked="" type="checkbox"/> 975345	
EV-01-12 rubans LED ≤ 13,3 mm			x					<input checked="" type="checkbox"/> 975370	784
						x		<input checked="" type="checkbox"/> 975371	
						x		<input type="checkbox"/> 975375	
			x					<input type="checkbox"/> 975376	
						x		<input type="checkbox"/> 975377	
					x		<input checked="" type="checkbox"/> 975379		
EV-02-08 rubans LED ≤ 9,3 mm			x					<input checked="" type="checkbox"/> 975350	786
						x		<input checked="" type="checkbox"/> 975352	
						x		<input checked="" type="checkbox"/> 975351	
							x	<input checked="" type="checkbox"/> 975353	

EV-02-12
rubans LED
≤ 13,3 mm



AU-04-12
rubans LED
≤ 12,3 mm



ET-05-12
rubans LED
≤ 12,3 mm



AU-05-15
rubans LED
≤ 15,6 mm



ET-05-15
rubans LED
≤ 15,6 mm



























EU-01-12
rubans LED
≤ 12,3 mm



Komplett-
Set
LITUS



	1m	1,25m	1,5m	2m	2,5m	3m	Article	Page
					x		 975381	788
	x						 975384	
				x			 975385	
					x		 975389	
x							 970722	792
	x						 970720	
			x				 970723	
				x			 970721	
					x		 970724	
						x	 970725	
x							 975722	794
	x						 975720	
			x				 975723	
				x			 975721	
					x		 975724	
x							 970740	796
			x				 970741	
x							 975740	798
			x				 975741	
			x				 975781	800
x							 847015	805
			x				 847016	
x							 847017	
			x				 847018	

 Aluminium | anodisé

 noir matte | brossé

 blanc matte

 Aluminium | brossé

 Aluminium | naturel

Largeur
du profil

-08 plan


	1m	2m	3m	4m	95%	75%	40%	Article
x					x			983000
	x				x			983001
		x			x			983006
x						x		983002
	x					x		983003
		x				x		983007
x							x	983004
	x						x	983005
		x					x	983008
x					x			983010
	x				x			983011
		x			x			983016
			x	x				983060
x						x		983012
	x					x		983013
		x				x		983017
			x			x		983061
x							x	983014
	x						x	983015
		x					x	983018
			x				x	983062
x					x			983020
	x				x			983021
		x			x			983028
x						x		983022
	x					x		983023
		x				x		983027
x							x	983024
	x						x	983025
		x					x	983026
	x						x	983100
		x					x	983101
x					x			983030
	x				x			983031
		x			x			983038
x						x		983032
	x					x		983033
		x				x		983037
x							x	983034
	x						x	983035
		x					x	983036

-10 plan


-12 plan


-12 plan


-15 plan


Largeur
du profil

-15 plan


-20 plan


-25 plan


-36 plan


-05 plat


-08 plat


-10 plat


	1m	2m	3m	4m	95%	75%	40%	Article
	x						x	983110
		x					x	983111
x					x			983040
	x				x			983041
x							x	983044
	x						x	983045
		x					x	983046
	x						x	983120
		x					x	983121
			x				x	985601
x					x			983550
	x				x			983551
x							x	983554
	x						x	983555
		x					x	983556
x					x			983500
	x				x			983501
x						x		983502
	x					x		983503
x							x	983504
	x						x	983505
		x					x	983506
x					x			983510
	x				x			983511
		x			x			983516
			x	x				983560
x						x		983512
	x					x		983513
		x				x		983517
			x		x			983561
x							x	983514
	x						x	983515
		x					x	983518
			x				x	983562

Largeur
du profil

-12 plat



	1m	2m	3m	4m	95%	75%	40%	Article
x					x			983520
	x				x			983521
		x			x			983527
x						x		983522
	x					x		983523
x							x	983524
	x						x	983525
		x					x	983526
x					x			983530
	x				x			983531
x						x		983532
	x					x		983533
		x				x		983539
x							x	983534
	x						x	983535
		x					x	983536
x							x	984054
	x						x	984055
x						x		984002
	x					x		984003
x							x	984004
	x						x	984005
x						x		984012
	x					x		984013
		x				x		984017
			x			x		984010
x							x	984014
	x						x	984015
		x					x	984018
			x				x	984011
x						x		984022
	x					x		984023
x							x	984024
	x						x	984025
		x					x	984026

-15 plat



-05 haut



-08 haut



-10 haut



-12 haut



Largeur
du profil

-15 haut



-20 haut



-05 rond



-08 rond



-10 rond



-12 rond



-12 rond













-12 rond








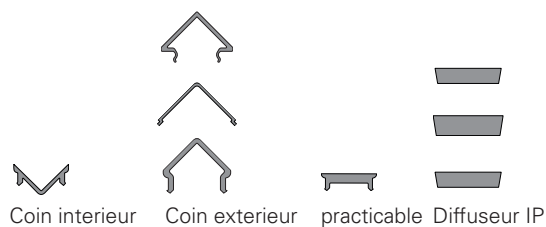
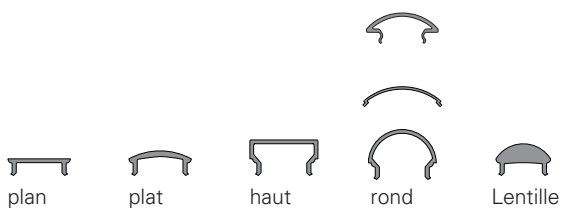
-15 rond



	1m	2m	3m	4m	95%	75%	40%	Article
x						x		984032
	x					x		984033
x							x	984034
	x						x	984035
		x					x	984036
x							x	984044
	x						x	984045
x							x	984554
	x						x	984555
x						x		984502
	x					x		984503
x							x	984504
	x						x	984505
x						x		984512
	x					x		984513
		x				x		984517
			x			x		984510
x							x	984514
	x						x	984515
		x					x	984518
			x				x	984511
x						x		984522
	x					x		984523
x							x	984524
	x						x	984525
		x					x	984526
	x						x	984565
		x					x	984568
x							x	984570
		x					x	984571
x						x		984532
	x					x		984533
x							x	984534
	x						x	984535

Largeur du profil	1m	2m	3m	4m	95%	75%	40%	Article
-15 rond 		x					x	984580
			x				x	984581
-20 rond 	x						x	984544
		x					x	984545
-25 rond 		x					x	984590
			x				x	984591
-10 Lentille 	x				x			985010
		x			x			985011
			x		x			985016
-10 Coin interieur 	x						x	985554
		x					x	985555
			x				x	985558
-08 Coin exterieur 	x						x	985504
		x					x	985505
			x				x	985508
-10 Coin exterieur 	x						x	985514
		x					x	985515
			x				x	985518
-12 Coin exterieur 		x					x	985570
			x				x	985571
-15 Coin exterieur 		x					x	985580
			x				x	985581
-25 Coin exterieur 		x					x	985590
			x				x	985591

Largeur du profil	1m	2m	3m	4m	95%	75%	40%	Article
-10 praticable 	x						x	983080
		x					x	983081
			x				x	983082
-12 pour AU-10-12 			x				x	983090
				x			x	983091
-12 IP praticable 		x					x	988025
			x				x	988028
-12 IP passable 	x						x	988054
		x					x	988055
-15 IP praticable 	x						x	988084
		x					x	988085



PROFIL SURFACES STANDARD



Aluminium anodisé



noir matte brossé



blanc matte



Aluminium brossé




Aluminium naturel

REVÊTEMENT PAR POUVRE COULEUR RAL SOUHAITÉE

Vous aimeriez avoir l'un de nos profilés dans la couleur de votre choix? Aucun problème! Tous les profilés en aluminium sont également disponibles avec un revêtement par poudre dans la couleur RAL de votre choix.



989900 – Revêtement par poudre – Couleur RAL
Commande et facturation au mètre.
Quantité minimale de commande et prix sur demande





Avec le soutien aimable de BEST Bellemann Elektro Service Team GmbH, Rauenberg-Malschenberg











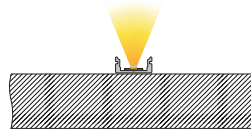
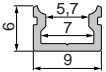
Profils en U et en T

Les profils de ces séries sont disponibles en différents modèles. Grâce à leur forme de profilé universelle, ils peuvent être utilisés de manière flexible dans presque tous les domaines. Leur construction en fait les profils parfaits pour couvrir en toute sécurité les arêtes de coupe.

AU-01-05

U-Profilé plat
pour rubans LED jusqu'à 5,7 mm de de largeur

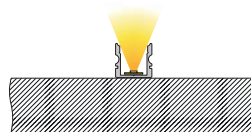
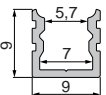
970080		1m Aluminium anodisé	6,95 €
970081		2m Aluminium anodisé	12,95 €
970082		1m noir matte brossé	6,95 €
970083		2m noir matte brossé	12,95 €
970084		1m blanc matte	6,95 €
970085		2m blanc matte	12,95 €
970086		1m Aluminium brossé	6,95 €



AU-02-05


U-Profilé haut
pour rubans LED jusqu'à 5,7 mm de de largeur


970180		1m Aluminium anodisé	7,95 €
970181		2m Aluminium anodisé	14,95 €
970182		1m noir matte brossé	7,95 €
970183		2m noir matte brossé	14,95 €
970184		1m blanc matte	7,95 €
970185		2m blanc matte	14,95 €
970186		1m Aluminium brossé	7,95 €
970187		2m Aluminium brossé	14,95 €

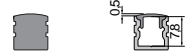


Diffuseurs | PMMA [Polyméthylméthacrylat]

Embouts Set | 2 pièces 3,95 €

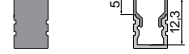
	clair	matte	satiné
			
1m	983550	983554	4,95 €
2m	983551	983555	9,95 €
3m		983556	14,95€

	blanc	978660
	gris	978661
	noir	978662




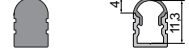
			
1m		984054	4,95 €
2m		984055	9,95 €

	blanc	979160
	gris	979161
	noir	979162




			
1m		984554	4,95 €
2m		984555	9,95 €

	blanc	979660
	gris	979661
	noir	979662



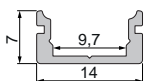
930345 3M bande adhésive double face | 50 m x 8 mm **13,95 €**



AU-01-08










U-Profilé plat
pour rubans LED jusqu'à 9,3 mm de de largeur

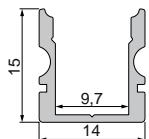
970000		1m Aluminium anodisé	9,95 €
970001		2m Aluminium anodisé	19,95 €
970008		3m Aluminium anodisé	29,95 €
970002		1m noir matte brossé	9,95 €
970003		2m noir matte brossé	19,95 €
970004		1m blanc matte	9,95 €
970005		2m blanc matte	19,95 €
970007		2m Aluminium brossé	19,95 €




AU-02-08


U-Profilé haut
pour rubans LED jusqu'à 9,3 mm de de largeur


970100		1m Aluminium anodisé	11,95 €
970101		2m Aluminium anodisé	23,95 €
970108		3m Aluminium anodisé	35,95 €
970102		1m noir matte brossé	11,95 €
970103		2m noir matte brossé	23,95 €
970104		1m blanc matte	11,95 €
970105		2m blanc matte	23,95 €
970106		1m Aluminium brossé	11,95 €
970107		2m Aluminium brossé	23,95 €




Diffuseurs | PMMA [Polyméthylméthacrylat]
Embouts Set | 2 pièces 3,95 €

	clair	matte	satiné	
				
1m	983000	983002	983004	6,95 €
2m	983001	983003	983005	13,95 €
3m	983006	983007	983008	20,95 €

				
1m	983500	983502	983504	6,95 €
2m	983501	983503	983505	13,95 €
3m			983506	20,95 €

				
1m		984002	984004	6,95 €
2m		984003	984005	13,95 €

				
1m		984502	984504	6,95 €
2m		984503	984505	13,95 €

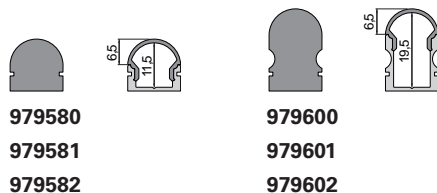
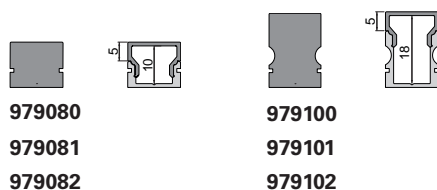
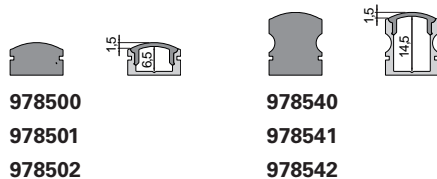
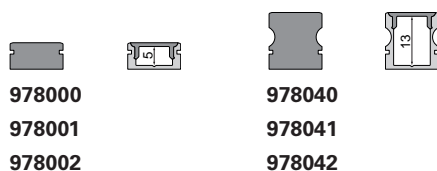
 blanc
 gris
 noir

 blanc
 gris
 noir

 blanc
 gris
 noir

 blanc
 gris
 noir

 blanc
 gris
 noir



987002 Clip de fixation 08 | Set composé de 2 pièces **2,95 €**



987080 Clip universel de montage [orientable] Set, 2 pièces | Les clips de fixation appropriés sont à commander séparément **19,95 €**













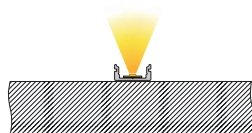
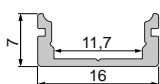
930347 3M bande adhésive double face | 50 m x 12 mm **15,95 €**



AU-01-10










U-Profilé plat
pour rubans LED jusqu'à 11,3 mm de de largeur

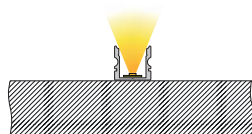
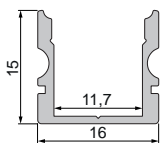
970020		1m Aluminium anodisé	9,95 €
970021		2m Aluminium anodisé	19,95 €
970028		3m Aluminium anodisé	29,95 €
970029		4m Aluminium anodisé	39,95 €
970022		1m noir matte brossé	9,95 €
970023		2m noir matte brossé	19,95 €
970025		2m blanc matte	19,95 €
970026		1m Aluminium brossé	9,95 €
970027		2m Aluminium brossé	19,95 €








AU-02-10

U-Profilé haut
pour rubans LED jusqu'à 11,3 mm de de largeur

970120		1m Aluminium anodisé	11,95 €
970121		2m Aluminium anodisé	23,95 €
970128		3m Aluminium anodisé	35,95 €
970129		4m Aluminium anodisé	47,95 €
970122		1m noir matte brossé	11,95 €
970123		2m noir matte brossé	23,95 €
970125		2m blanc matte	23,95 €
970126		1m Aluminium brossé	11,95 €
970127		2m Aluminium brossé	23,95 €




Diffuseurs | PMMA [Polyméthylméthacrylat]

	clair	matte	satiné	
				
1m	983010	983012	983014	6,95 €
2m	983011	983013	983015	13,95 €
3m	983016	983017	983018	20,95 €
4m	983060	983061	983062	27,95 €
				
1m	983510	983512	983514	6,95 €
2m	983511	983513	983515	13,95 €
3m	983516	983517	983518	20,95 €
4m	983560	983561	983562	27,95 €
				
1m		984012	984014	6,95 €
2m		984013	984015	13,95 €
3m		984017	984018	20,95 €
4m		984010	984011	27,95 €
				
1m		984512	984514	6,95 €
2m		984513	984515	13,95 €
3m		984517	984518	20,95 €
4m		984510	984511	27,95 €
				
1m	985010			6,95 €
2m	985011			13,95 €
3m	985016			20,95 €

Embout Set | 2 pièces 3,95 €

-  blanc
-  gris
-  noir

				978010	978050
				978011	978051
				978012	978052
				978510	978550
				978511	978551
				978512	978552
				979000	979020
				979001	979021
				979002	979022
				979500	979520
				979501	979521
				979502	979522
				980000	980010
				980001	980011
				980002	980012

987004 Clip de fixation 10 | Set composé de 2 pièces **2,95 €**



987080 Clip universel de montage [orientable] Set, 2 pièces | Les clips de fixation appropriés sont à commander séparément **19,95 €**



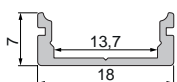
930348 3M bande adhésive double face | 50 m x 15 mm **18,95 €**



AU-01-12

U-Profilé plat
pour rubans LED jusqu'à 13,3 mm de de largeur

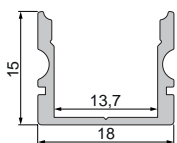
970040	■	1m Aluminium anodisé	11,95 €
970041	■	2m Aluminium anodisé	23,95 €
970048	■	3m Aluminium anodisé	35,95 €
970042	■	1m noir matte brossé	11,95 €
970043	■	2m noir matte brossé	23,95 €
970044	□	1m blanc matte	11,95 €
970045	□	2m blanc matte	23,95 €
970046	■	1m Aluminium brossé	11,95 €
970047	■	2m Aluminium brossé	23,95 €







AU-02-12

U-Profilé haut
pour rubans LED jusqu'à 13,3 mm de de largeur

















970140	■	1m Aluminium anodisé	12,95 €
970141	■	2m Aluminium anodisé	25,95 €
970148	■	3m Aluminium anodisé	38,95 €
970142	■	1m noir matte brossé	12,95 €
970143	■	2m noir matte brossé	25,95 €
970144	□	1m blanc matte	12,95 €
970145	□	2m blanc matte	25,95 €
970146	■	1m Aluminium brossé	12,95 €
970147	■	2m Aluminium brossé	25,95 €



Diffuseurs | PMMA [Polyméthylméthacrylat]

	clair	matte	satiné	
				
1m	983020	983022	983024	6,95 €
2m	983021	983023	983025	13,95 €
3m	983028	983027	983026	20,95 €
				
1m	983520	983522	983524	6,95 €
2m	983521	983523	983525	13,95 €
3m	983527		983526	20,95 €
				
1m		984022	984024	6,95 €
2m		984023	984025	13,95 €
3m			984026	20,95 €
				
1m		984522	984524	6,95 €
2m		984523	984525	13,95 €
3m			984526	20,95 €

Embout Set | 2 pièces 3,95 €


987006 Clip de fixation 12 | Set composé de 2 pièces **2,95 €**



987080 Clip universel de montage [orientable]
Set, 2 pièces | Les clips de fixation appropriés sont à commander séparément **19,95 €**











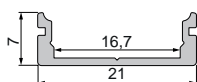
930348 3M bande adhésive double face | 50 m x 15 mm **18,95 €**



AU-01-15










U-Profilé plat
pour rubans LED jusqu'à 16,3 mm de de largeur

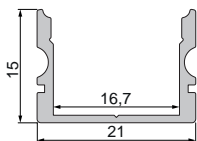
970060		1m Aluminium anodisé	11,95 €
970061		2m Aluminium anodisé	23,95 €
970068		3m Aluminium anodisé	35,95 €
970062		1m noir matte brossé	11,95 €
970063		2m noir matte brossé	23,95 €
970064		1m blanc matte	11,95 €
970065		2m blanc matte	23,95 €
970066		1m Aluminium brossé	11,95 €
970067		2m Aluminium brossé	23,95 €



AU-02-15





U-Profilé haut
pour rubans LED jusqu'à 16,3 mm de de largeur

970160		1m Aluminium anodisé	12,95 €
970161		2m Aluminium anodisé	25,95 €
970168		3m Aluminium anodisé	38,95 €
970162		1m noir matte brossé	12,95 €
970163		2m noir matte brossé	25,95 €
970164		1m blanc matte	12,95 €
970165		2m blanc matte	25,95 €
970166		1m Aluminium brossé	12,95 €
970167		2m Aluminium brossé	25,95 €







































Diffuseurs | PMMA [Polyméthylméthacrylat]


Embouts Set | 2 pièces 3,95 €

	clair	matte	satiné	
				
1m	983030	983032	983034	7,95 €
2m	983031	983033	983035	15,95 €
3m	983038	983037	983036	23,95 €
				
1m	983530	983532	983534	7,95 €
2m	983531	983533	983535	15,95 €
3m		983539	983536	23,95 €
				
1m		984032	984034	7,95 €
2m		984033	984035	15,95 €
3m			984036	23,95 €
				
1m		984532	984534	7,95 €
2m		984533	984535	15,95 €

-  blanc
-  gris
-  noir

				978030	978070
				978031	978071
				978032	978072
				979090	979110
				979091	979111
				979092	979112
				979590	979610
				979591	979611
				979592	979612


987008 Clip de fixation 15 | Set composé de 2 pièces **2,95 €**



987080 Clip universel de montage [orientable] Set, 2 pièces | Les clips de fixation appropriés sont a commander séparément **19,95 €**



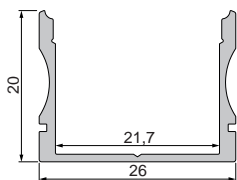
930349 3M bande adhésive double face | 50 m x 20 mm **26,95 €**



AU-02-20

U-Profilé haut
pour rubans LED jusqu'à 21,3 mm de de largeur

970200	■	1m Aluminium anodisé	15,95 €
970201	■	2m Aluminium anodisé	31,95 €
970202	■	3m Aluminium anodisé	47,95 €
970205	■	3m Aluminium naturel	47,95 €



Avec le soutien aimable de Friese Elektrotechnik, Ettenheim

Diffuseurs | PMMA [Polyméthylméthacrylat]

clair matte satiné



1m **983040** **983044** **8,95 €**

2m **983041** **983045** **17,95 €**

3m **983046** **26,95 €**



1m **984044** **8,95 €**

2m **984045** **17,95 €**

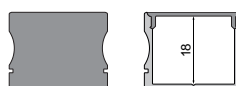


1m **984544** **8,95 €**

2m **984545** **17,95 €**

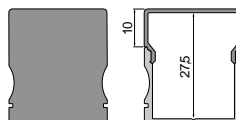
Embouts Set | 2 pièces 3,95 €

■ gris



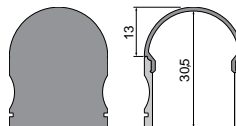
978161

■ gris




978351

■ gris



978361


987010 Clip de fixation 20 | Set composé de 2 pièces **2,95 €**



987080 Clip universel de montage [orientable]
Set, 2 pièces | Les clips de fixation
appropriés sont à commander séparément **19,95 €**







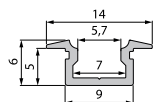
930350 3M bande adhésive double face | 50 m x 25 mm **32,95 €**



ET-01-05

T-Profilé plat
pour rubans LED jusqu'à 5,7 mm de de largeur

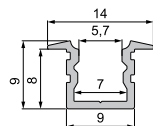
975080		1m Aluminium anodisé	6,95 €
975081		2m Aluminium anodisé	13,95 €
975082		1m noir matte brossé	6,95 €
975083		2m noir matte brossé	13,95 €
975084		1m blanc matte	6,95 €
975085		2m blanc matte	13,95 €
975086		1m Aluminium brossé	6,95 €
975087		2m Aluminium brossé	13,95 €



ET-02-05

T-Profilé haut
pour rubans LED jusqu'à 5,7 mm de de largeur

975180		1m Aluminium anodisé	7,95 €
975181		2m Aluminium anodisé	15,95 €
975182		1m noir matte brossé	7,95 €
975183		2m noir matte brossé	15,95 €
975184		1m blanc matte	7,95 €
975185		2m blanc matte	15,95 €
975186		1m Aluminium brossé	7,95 €
975187		2m Aluminium brossé	15,95 €



Diffuseurs | PMMA [Polyméthylméthacrylat]

clair matte satiné



1m	983550	983554	4,95 €
2m	983551	983555	9,95 €
3m		983556	14,95€



1m		984054	4,95 €
2m		984055	9,95 €



1m		984554	4,95 €
2m		984555	9,95 €

Embouts Set | 2 pièces 3,95 €

- blanc
- gris
- noir



- blanc **978680**
- gris **978681**
- noir **978682**




- blanc **979180**
- gris **979181**
- noir **979182**



- blanc **979680**
- gris **979681**
- noir **979682**

930345 3M bande adhésive double face | 50 m x 8 mm **13,95 €**

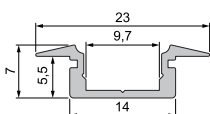


ET-01-08

T-Profilé plat
pour rubans LED jusqu'à 9,3 mm de de largeur




975000		1m Aluminium anodisé	10,95 €
975001		2m Aluminium anodisé	21,95 €
975008		3m Aluminium anodisé	32,95 €
975002		1m noir matte brossé	10,95 €
975003		2m noir matte brossé	21,95 €
975004		1m blanc matte	10,95 €
975005		2m blanc matte	21,95 €
975006		1m Aluminium brossé	10,95 €
975007		2m Aluminium brossé	21,95 €

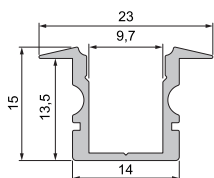


ET-02-08





T-Profilé haut
pour rubans LED jusqu'à 9,3 mm de de largeur



975100		1m Aluminium anodisé	12,95 €
975101		2m Aluminium anodisé	25,95 €
975108		3m Aluminium anodisé	38,95 €
975102		1m noir matte brossé	12,95 €
975103		2m noir matte brossé	25,95 €
975104		1m blanc matte	12,95 €
975105		2m blanc matte	25,95 €
975106		1m Aluminium brossé	12,95 €
975107		2m Aluminium brossé	25,95 €

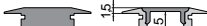
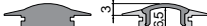
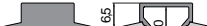



Diffuseurs | PMMA [Polyméthylméthacrylat]

	clair	matte	satiné	
				
1m	983000	983002	983004	6,95 €
2m	983001	983003	983005	13,95 €
3m	983006	983007	983008	20,95 €
				
1m	983500	983502	983504	6,95 €
2m	983501	983503	983505	13,95 €
3m			983506	20,95 €
				
1m		984002	984004	6,95 €
2m		984003	984005	13,95 €
				
1m		984502	984504	6,95 €
2m		984503	984505	13,95 €

Embouts Set | 2 pièces 3,95 €

-  blanc
-  gris
-  noir

	978080	978120
	978580	978620
	979120	979140
	979620	979640
	978081	978121
	978082	978122
	978581	978621
	978582	978622
	979121	979141
	979122	979142
	979621	979641
	979622	979642

987002 Clip de fixation 08 | Set composé de 2 pièces **2,95 €**



987080 Clip universel de montage [orientable] Set, 2 pièces | Les clips de fixation appropriés sont à commander séparément **19,95 €**




930347 3M bande adhésive double face | 50 m x 12 mm **15,95 €**

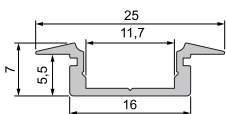


ET-01-10

T-Profilé plat
pour rubans LED jusqu'à 11,3 mm de de largeur




975020	■	1m Aluminium anodisé	10,95 €
975021	■	2m Aluminium anodisé	21,95 €
975028	■	3m Aluminium anodisé	32,95 €
975029	■	4m Aluminium anodisé	43,95 €
975022	■	1m noir matte brossé	10,95 €
975023	■	2m noir matte brossé	21,95 €
975025	□	2m blanc matte	21,95 €
975026	■	1m Aluminium brossé	10,95 €
975027	■	2m Aluminium brossé	21,95 €

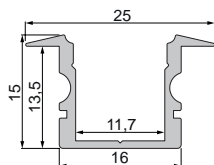


ET-02-10






T-Profilé haut
pour rubans LED jusqu'à 11,3 mm de de largeur






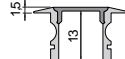



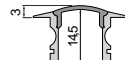



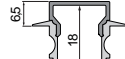







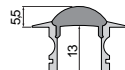
975120	■	1m Aluminium anodisé	12,95 €
975121	■	2m Aluminium anodisé	25,95 €
975128	■	3m Aluminium anodisé	38,95 €
975129	■	4m Aluminium anodisé	51,95 €
975122	■	1m noir matte brossé	12,95 €
975123	■	2m noir matte brossé	25,95 €
975124	□	1m blanc matte	12,95 €
975125	□	2m blanc matte	25,95 €
975126	■	1m Aluminium brossé	12,95 €
975127	■	2m Aluminium brossé	25,95 €



Diffuseurs | PMMA [Polyméthylméthacrylat]

	clair	matte	satiné	
				
1m	983010	983012	983014	6,95 €
2m	983011	983013	983015	13,95 €
3m	983016	983017	983018	20,95 €
4m	983060	983061	983062	27,95 €
				
1m	983510	983512	983514	6,95 €
2m	983511	983513	983515	13,95 €
3m	983516	983517	983518	20,95 €
4m	983560	983561	983562	27,95 €
				
1m		984012	984014	6,95 €
2m		984013	984015	13,95 €
3m		984017	984018	20,95 €
4m		984010	984011	27,95 €
				
1m		984512	984514	6,95 €
2m		984513	984515	13,95 €
3m		984517	984518	20,95 €
4m		984510	984511	27,95 €
				
1m	985010			6,95 €
2m	985011			13,95 €
3m	985016			20,95 €

Embout Set | 2 pièces 3,95 €

	blanc	gris	noir	
				
	978090	978091	978092	978130
				
	978590	978591	978592	978630
				
	979040	979041	979042	979060
				
	979540	979541	979542	979560
				
	980040	980041	980042	980060


987004 Clip de fixation 10 | Set composé de 2 pièces **2,95 €**



987080 Clip universel de montage [orientable] Set, 2 pièces | Les clips de fixation appropriés sont à commander séparément **19,95 €**




930348 3M bande adhésive double face | 50 m x 15 mm **18,95 €**

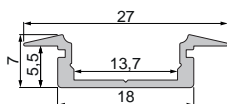


ET-01-12

T-Profilé plat
pour rubans LED jusqu'à 13,3 mm de de largeur




975040	■	1m Aluminium anodisé	12,95 €
975041	■	2m Aluminium anodisé	25,95 €
975042	■	1m noir matte brossé	12,95 €
975043	■	2m noir matte brossé	25,95 €
975044	□	1m blanc matte	12,95 €
975045	□	2m blanc matte	25,95 €
975046	■	1m Aluminium brossé	12,95 €
975047	■	2m Aluminium brossé	25,95 €

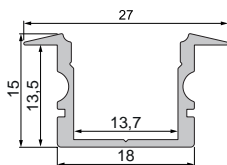


ET-02-12





T-Profilé haut
pour rubans LED jusqu'à 13,3 mm de de largeur






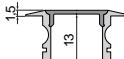



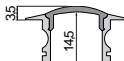



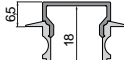




975140	■	1m Aluminium anodisé	14,95 €
975141	■	2m Aluminium anodisé	29,95 €
975148	■	3m Aluminium anodisé	44,95 €
975142	■	1m noir matte brossé	14,95 €
975143	■	2m noir matte brossé	29,95 €
975144	□	1m blanc matte	14,95 €
975145	□	2m blanc matte	29,95 €
975146	■	1m Aluminium brossé	14,95 €
975147	■	2m Aluminium brossé	29,95 €



Diffuseurs | PMMA [Polyméthylméthacrylat]

	clair	matte	satiné	
				
1m	983020	983022	983024	6,95 €
2m	983021	983023	983025	13,95 €
3m	983028	983027	983026	20,95 €
				
1m	983520	983522	983524	6,95 €
2m	983521	983523	983525	13,95 €
3m	983527	983526		20,95 €
				
1m		984022	984024	6,95 €
2m		984023	984025	13,95 €
3m			984026	20,95 €
				
1m		984522	984524	6,95 €
2m		984523	984525	13,95 €
3m			984526	20,95 €

Embouts Set | 2 pièces 3,95 €

	blanc	gris	noir	
				
	978100	978101	978102	978140
				
	978600	978601	978602	978640
				
	979050	979051	979052	979070
				
	979550	979551	979552	979570

987006 Clip de fixation 12 | Set composé de 2 pièces **2,95 €**



987080 Clip universel de montage [orientable] Set, 2 pièces | Les clips de fixation appropriés sont à commander séparément **19,95 €**




930348 3M bande adhésive double face | 50 m x 15 mm **18,95 €**

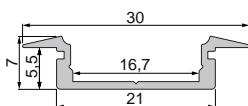


ET-01-15

T-Profilé plat
pour rubans LED jusqu'à 16,3 mm de de largeur




975060		1m Aluminium anodisé	12,95 €
975061		2m Aluminium anodisé	25,95 €
975062		1m noir matte brossé	12,95 €
975063		2m noir matte brossé	25,95 €
975064		1m blanc matte	12,95 €
975065		2m blanc matte	25,95 €
975066		1m Aluminium brossé	12,95 €
975067		2m Aluminium brossé	25,95 €

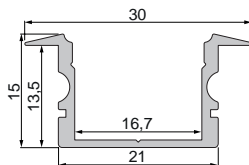


ET-02-15

T-Profilé haut
pour rubans LED jusqu'à 16,3 mm de de largeur



975160		1m Aluminium anodisé	14,95 €
975161		2m Aluminium anodisé	29,95 €
975168		3m Aluminium anodisé	44,95 €
975162		1m noir matte brossé	14,95 €
975163		2m noir matte brossé	29,95 €
975164		1m blanc matte	14,95 €
975165		2m blanc matte	29,95 €
975166		1m Aluminium brossé	14,95 €
975167		2m Aluminium brossé	29,95 €



Diffuseurs | PMMA [Polymethylmethacrylat]

	clair	matte	satiné	
1m	983030	983032	983034	7,95 €
2m	983031	983033	983035	15,95 €
3m	983038	983037	983036	23,95 €
1m	983530	983532	983534	7,95 €
2m	983531	983533	983535	15,95 €
3m		983539	983536	23,95 €
1m		984032	984034	7,95 €
2m		984033	984035	15,95 €
3m			984036	23,95 €
1m		984532	984534	7,95 €
2m		984533	984535	15,95 €

Embouts Set | 2 pièces **3,95 €**

blanc
 gris
 noir



978110	978150
978111	978151
978112	978152

blanc
 gris
 noir



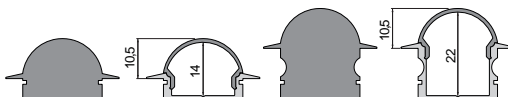
978610	978650
978611	978651
978612	978652

blanc
 gris
 noir



979130	979150
979131	979151
979132	979152

blanc
 gris
 noir



979630	979650
979631	979651
979632	979652

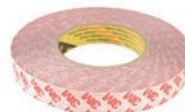
987008 Clip de fixation 15 | Set composé de 2 pièces **2,95 €**



987080 Clip universel de montage [orientable] Set, 2 pièces | Les clips de fixation appropriés sont a commander séparément **19,95 €**



930349 3M bande adhésive double face | 50 m x 20 mm **26,95 €**







Avec le soutien aimable de BEST Bellemann Elektro Service Team GmbH, Rauenberg-Malschenberg




Profils en H et à rainures

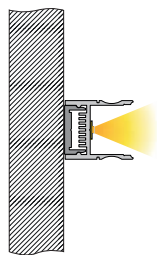
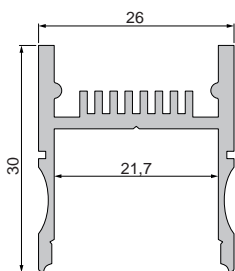

Les profils en H et à rainures sont proposés avec de nombreux accessoires de montage et sont difficiles à battre en termes de polyvalence. La gamme d'accessoires comprend des suspensions de câbles, des ressorts de traction, des écrous à fente et bien plus encore.

AH-01-20

H-Profilé

pour rubans LED jusqu'à 21,3 mm de de largeur

970260		1m Aluminium anodisé	19,95 €
970261		2m Aluminium anodisé	39,95 €
970262		3m Aluminium anodisé	59,95 €



Avec le soutien aimable de BEST Bellemann Elektro Service Team GmbH, Rauenberg-Malschenberg

Diffuseurs | PMMA [Polymethylmethacrylat]

clair matte satiné



1m	983040	983044	8,95 €
2m	983041	983045	17,95 €
3m		983046	26,95 €

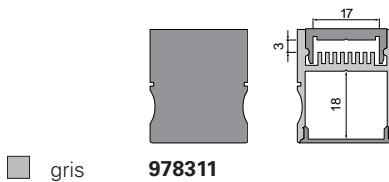


1m		984044	8,95 €
2m		984045	17,95 €

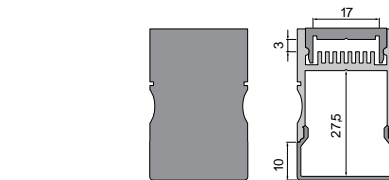


1m		984544	8,95 €
2m		984545	17,95 €

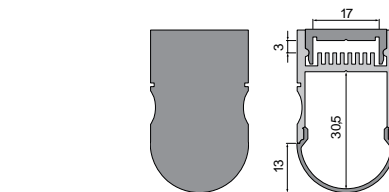
Embouts Set | 2 pièces 3,95 €



■ gris **978311**



■ gris **979241**




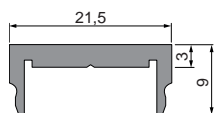
■ gris **979741**

MONTAGE- / TRÄGERPROFIL

für AH-01-20

970770 ■ 1m Aluminium naturel

9,95 €




930111 Set de vis
10 chevilles 6 x 35 mm
10 vis en inox 4,5 x 45 mm

6,95 €



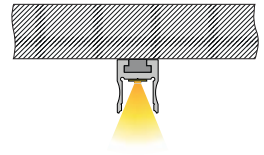
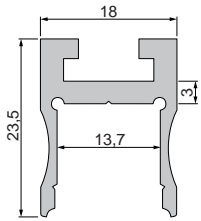
AU-03-12

Rainure Profilé
pour rubans LED jusqu'à 13,3 mm de de largeur




970230  1m Aluminium anodisé **15,95 €**


970231  2m Aluminium anodisé **31,95 €**





Avec le soutien amiable de Friese Elektrotechnik, Ettenheim

Diffuseurs | PMMA [Polyméthylméthacrylat]

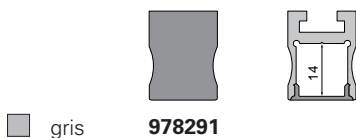
	clair	matte	satiné	
				
1m	983020	983022	983024	6,95 €
2m	983021	983023	983025	13,95 €
3m	983028	983027	983026	20,95 €

				
1m	983520	983522	983524	6,95 €
2m	983521	983523	983525	13,95 €
3m	983527		983526	20,95 €

				
1m		984022	984024	6,95 €
2m		984023	984025	13,95 €
3m			984026	20,95 €

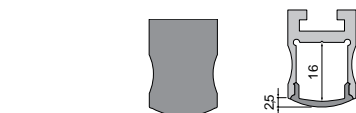
				
1m		984522	984524	6,95 €
2m		984523	984525	13,95 €
3m			984526	20,95 €

Embouts Set | 2 pièces 3,95 €



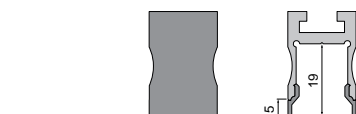
gris

978291



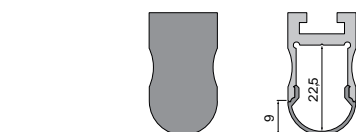
gris

978711



gris

979221



gris

979721

987060 Système de suspension, orientable, 2m | 2 pièces **29,95 €**
 Pour le montage du système de suspension, il est nécessaire selon le profilé d'avoir le coulisseau universel 987020.





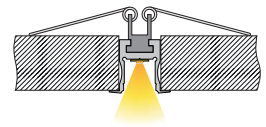
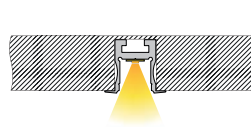
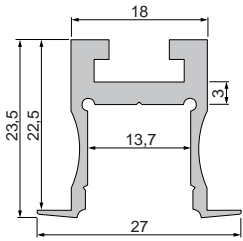
987020 coulisseau universel/Joint longitudinal Set | 2 pièces **6,95 €**



ET-04-12


Rainure Profilé
pour rubans LED jusqu'à 13,3 mm de largeur


- | | | | |
|---------------|-----------------------------------------------------------------------------------|----------------------|----------------|
| 975230 |  | 1m Aluminium anodisé | 16,95 € |
| 975231 |  | 2m Aluminium anodisé | 33,95 € |





Diffuseurs | PMMA [Polyméthylméthacrylat]

clair matte satiné

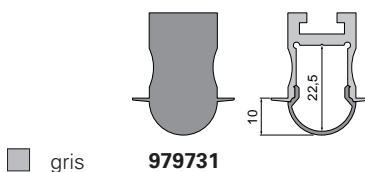
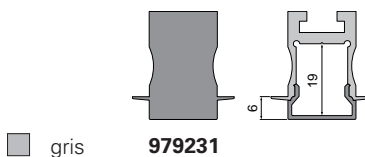
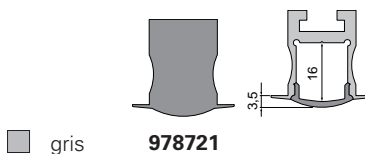
				
1m	983020	983022	983024	6,95 €
2m	983021	983023	983025	13,95 €
3m	983028	983027	983026	20,95 €

				
1m	983520	983522	983524	6,95 €
2m	983521	983523	983525	13,95 €
3m	983527		983526	20,95 €

				
1m		984022	984024	6,95 €
2m		984023	984025	13,95 €
3m			984026	20,95 €

				
1m		984522	984524	6,95 €
2m		984523	984525	13,95 €
3m			984526	20,95 €

Embouts Set | 2 pièces **3,95 €**




Embouts Set | 2 pièces | Aluminium **17,95 €**



987040 Système de griffes coulissantes
Set | 2 pièces

6,95 €



987020 coulisseau universel/Joint longitudinal
Set | 2 pièces

6,95 €

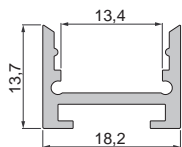


AU-10-12

Rainure Profilé
pour rubans LED jusqu'à 13 mm de de largeur



970280		2m Aluminium anodisé	29,95 €
970281		3m Aluminium anodisé	44,95 €
970284		2m blanc matte	29,95 €
970285		3m blanc matte	44,95 €
970286		3m Aluminium naturel	44,95 €



Avec le soutien aimable de Friese Elektrotechnik, Ettenheim

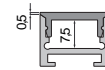
Diffuseurs | PMMA [Polyméthylméthacrylat]

clair matte satiné



2m	983090	19,95 €
3m	983091	29,95 €


Embouts Set | 2 pièces | Aluminium 15,95 €



■ argenté **980020**



■ argenté **980021**



980020



980021

980023 Clip de fixation | Set | 2 pièces **3,95 €**



987025 Coulisseau | Joint longitudinal **7,95 €**



987026 Coulisseau | 120° raccord d'angle **7,95 €**



987027 Coulisseau | 90° raccord d'angle **7,95 €**





Avec le soutien aimable de Albtherme Waldbronn / Ziegler Technics buero@ziegler-technics.de




Profils de marche, de plinthe, d'angle et de coin


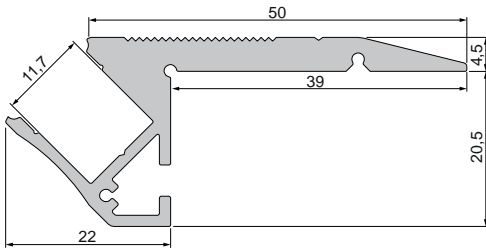
La lumière parfaite n'est pas toujours prévue dès le début de la construction. Avec les profils en saillie et les profils d'angle, vous pouvez également intégrer ultérieurement un éclairage linéaire.

AL-01-10

Profilé de marche
pour rubans LED jusqu'à 11,3 mm de largeur



970500	■	1m Aluminium anodisé	24,95 €
970503	■	2m Aluminium anodisé	49,95 €
970502	■	3m Aluminium anodisé	74,95 €
970504	■	3m Aluminium naturel	74,95 €



Avec le soutien amiable de SH-Lichttechnik, Pflüngen und Becks Reutlingen

Diffuseurs | PMMA [Polyméthylméthacrylat]

clair matte satiné



1m	983010	983012	983014	6,95 €
2m	983011	983013	983015	13,95 €
3m	983016	983017	983018	20,95 €
4m	983060	983061	983062	27,95 €



practicable | PC [Polycarbonate]

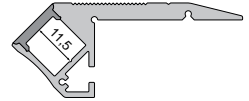
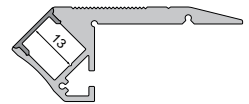
1m		983080	8,95 €
2m		983081	17,95 €
3m		983082	26,95 €

Embouts Set | droit + gauche 3,95 €

■ gris



978191



930111 Set de vis
10 chevilles 6 x 35 mm
10 vis en inox 4,5 x 45 mm





6,95 €

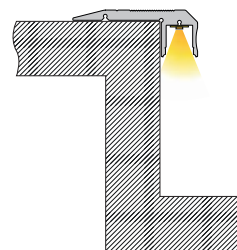
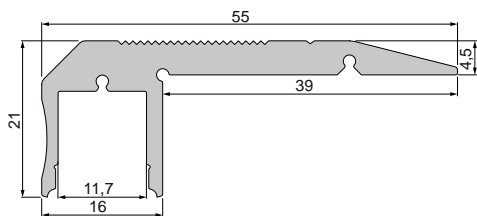


AL-02-10

Profilé de marche
pour rubans LED jusqu'à 11,3 mm de de largeur



970520		1m Aluminium anodisé	24,95 €
970523		2m Aluminium anodisé	49,95 €
970522		3m Aluminium anodisé	74,95 €
970524		3m Aluminium naturel	74,95 €



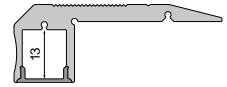

Avec le soutien amable de Elektro Grün, Neustadt an der Weinstraße

Diffuseurs | PMMA [Polyméthylméthacrylat]

clair matte satiné



1m	983010	983012	983014	6,95 €
2m	983011	983013	983015	13,95 €
3m	983016	983017	983018	20,95 €
4m	983060	983061	983062	27,95 €

Embouts Set | droit + gauche 3,95 €

■ gris

978201

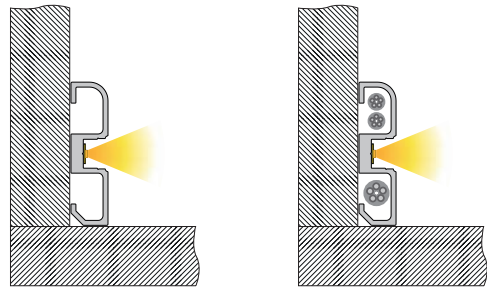
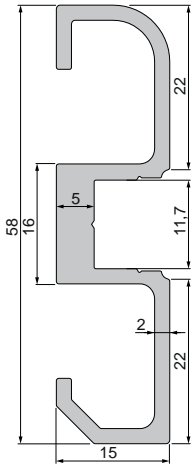
930111 Set de vis
10 chevilles 6 x 35 mm
10 vis en inox 4,5 x 45 mm

6,95 €

AM-02-10

Profilé de plinthe
pour rubans LED jusqu'à 11,3 mm de de largeur

970602	■	2m Aluminium anodisé	66,95 €
970600	■	3m Aluminium anodisé	99,95 €
970601	■	3m noir matte brossé	99,95 €



Diffuseurs | PMMA [Polyméthylméthacrylat]

clair matte satiné



1m	983010	983012	983014	6,95 €
2m	983011	983013	983015	13,95 €
3m	983016	983017	983018	20,95 €
4m	983060	983061	983062	27,95 €



1m	983510	983512	983514	6,95 €
2m	983511	983513	983515	13,95 €
3m	983516	983517	983518	20,95 €
4m	983560	983561	983562	27,95 €

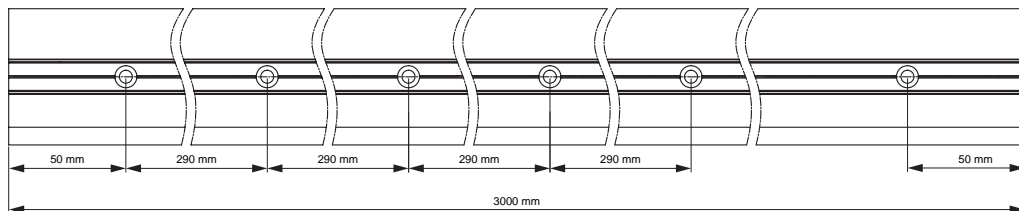
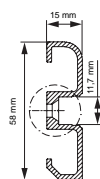
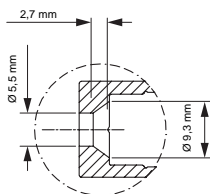


1m	984012	984014	6,95 €
2m	984013	984015	13,95 €
3m	984017	984018	20,95 €
4m	984010	984011	27,95 €

Embout Set | droit + gauche 3,95 €



■ gris **978241**
 ■ noir **978242**




930111 Set de vis
 10 chevilles 6 x 35 mm
 10 vis en inox 4,5 x 45 mm

6,95 €


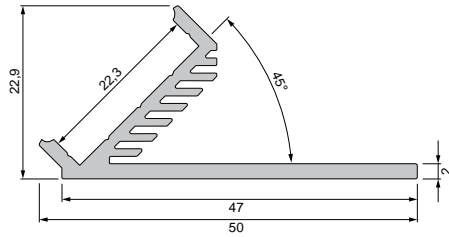


AV-01-20

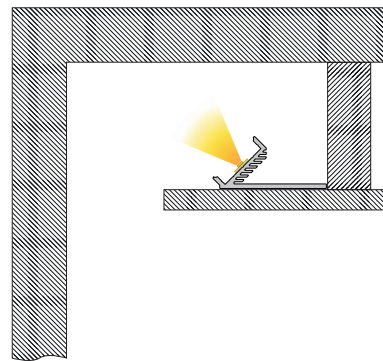
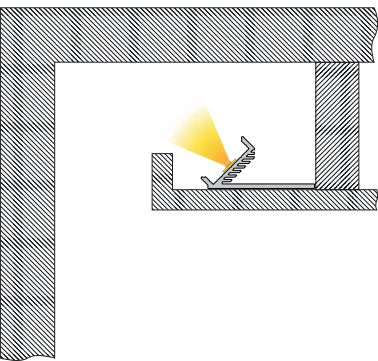
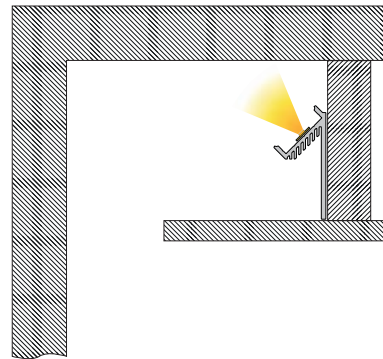
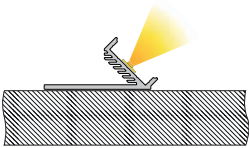
Profilé d'angle 45°
pour rubans LED jusqu'à 22 mm de de largeur

970460  2m Aluminium anodisé


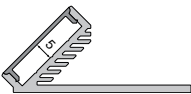
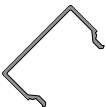
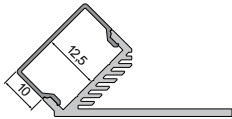

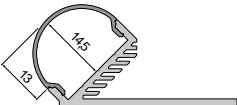
29,95 €




Pre-perçage [Ø 3; 4 und 5 mm]
pour un montage plus facile



Diffuseurs | PMMA [Polyméthylméthacrylat]


	clair	matte	satiné	
				
1m	983040		983044	8,95 €
2m	983041		983045	17,95 €
3m			983046	26,95 €
				
1m			984044	8,95 €
2m			984045	17,95 €
				
1m			984544	8,95 €
2m			984545	17,95 €



930105 310ml Cartouche, blanc | Collage et étanchéité **29,95 €**



930350 3M bande adhésive double face | 50 m x 25 mm **32,95 €**



930111 Set de vis
10 chevilles 6 x 35 mm
10 vis en inox 4,5 x 45 mm **6,95 €**



AV-02-20

Profilé d'angle 135°

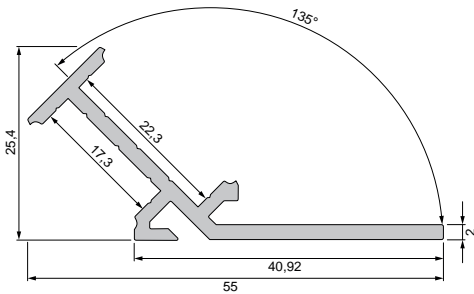
pour rubans LED jusqu'à 22 / 17 mm de de largeur

970470

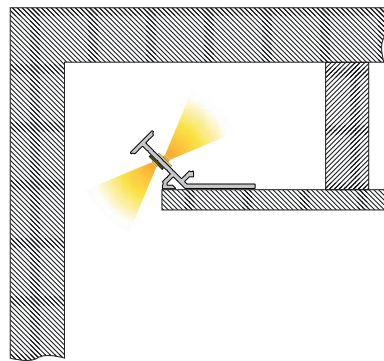
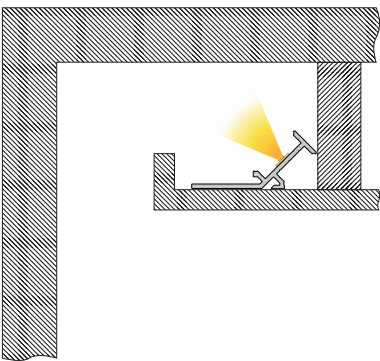
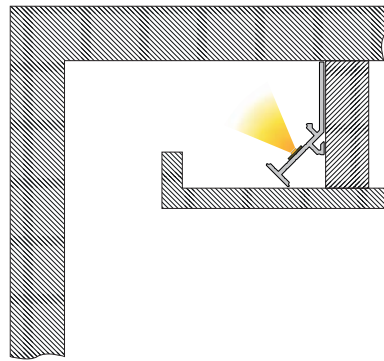
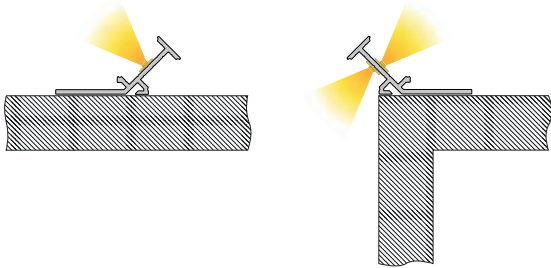


2m Aluminium anodisé

29,95 €




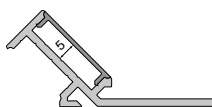
Pre-perçage [Ø 3; 4 und 5 mm]
pour un montage plus facile




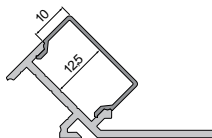
20er Diffuseurs | PMMA [Polymethylmethacrylat]


clair matte satiné

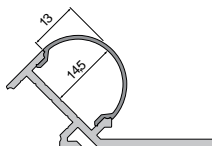
			
1m	983040	983044	8,95 €
2m	983041	983045	17,95 €
3m		983046	26,95 €




			
1m		984044	8,95 €
2m		984045	17,95 €

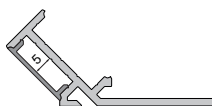



			
1m		984544	8,95 €
2m		984545	17,95 €

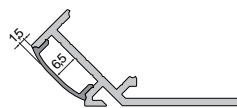



15er Diffuseurs | PMMA [Polymethylmethacrylat]

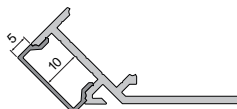
			
1m	983030	983032 983034	7,95 €
2m	983031	983033 983035	15,95 €
3m	983038	983037 983036	23,95 €




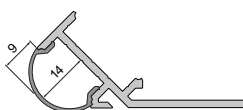
			
1m	983530	983532 983534	7,95 €
2m	983531	983533 983535	15,95 €
3m		983539 983536	23,95 €



			
1m		984032 984034	7,95 €
2m		984033 984035	15,95 €
3m		984036	23,95 €




			
1m		984532 984534	7,95 €
2m		984533 984535	15,95 €



930105 310ml Cartouche, blanc | Collage et étanchéité **29,95 €**



930350 3M bande adhésive double face | 50 m x 25 mm **32,95 €**




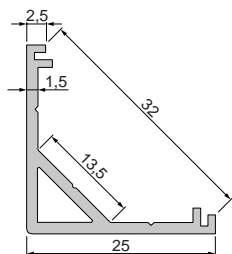
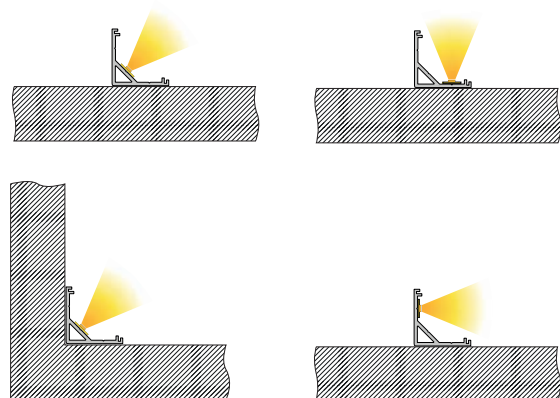
930111 Set de vis
10 chevilles 6 x 35 mm
10 vis en inox 4,5 x 45 mm **6,95 €**



AV-03-12

Profilé de plinthe
pour rubans LED jusqu'à 13,3 mm de de largeur

970432	■	1m Aluminium anodisé	15,95 €
970430	■	1,25m Aluminium anodisé	19,95 €
970433	■	2m Aluminium anodisé	31,95 €
970431	■	2,5m Aluminium anodisé	39,95 €
970434	■	3m Aluminium anodisé	47,95 €
970436	□	1m blanc matte	15,95 €
970437	□	2m blanc matte	31,95 €
970438	□	3m blanc matte	47,95 €



Avec le soutien amable de Elektro Grün, Neustadt an der Weinstraße

Diffuseurs | PC [Polycarbonate]

clair matte satiné

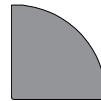


2m
3m

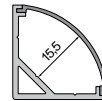
984565 17,95 €
984568 26,95 €

Embouts Set | 2 pièces 3,95 €

 gris




979751



930105 310ml Cartouche, blanc | Collage et étanchéité **29,95 €**



930348 3M bande adhésive double face | 50 m x 15 mm **18,95 €**





930111 Set de vis
10 chevilles 6 x 35 mm
10 vis en inox 4,5 x 45 mm **6,95 €**

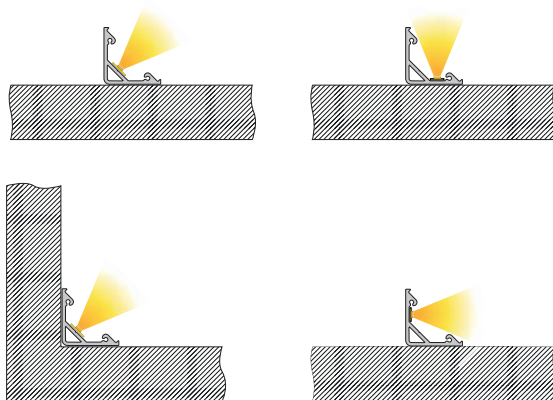
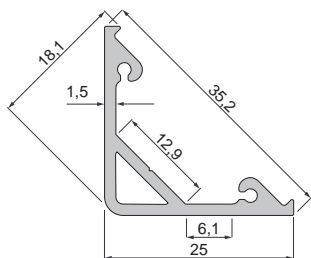


AV-05-12

Profilé de plinthe
pour rubans LED jusqu'à 12,5 mm de de largeur






- | | | | |
|---------------|-----------------------------------------------------------------------------------|----------------------|----------------|
| 970550 |  | 2m Aluminium anodisé | 33,95 € |
| 970551 |  | 3m Aluminium anodisé | 49,95 € |






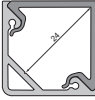


Avec le soutien aimable de Altherme Waldbrunn / Ziegler Technics buero@ziegler-technics.de

Diffuseurs | PC [Polycarbonate]

	clair	matte	satiné	
				
2m				983100 19,95 €
3m				983101 29,95 €
				
2m				984570 19,95 €
3m				984571 29,95 €
				
2m				985570 19,95 €
3m				985571 29,95 €


Embouts Set | 2 pièces | Aluminium 17,95 €

		
■ argenté	978370	
		
■ argenté	979760	
		
■ argenté	980550	

930105 310ml Cartouche, blanc | Collage et étanchéité **29,95 €**



930350 3M bande adhésive double face | 50 m x 25 mm **32,95 €**





930111 Set de vis
10 chevilles 6 x 35 mm
10 vis en inox 4,5 x 45 mm **6,95 €**

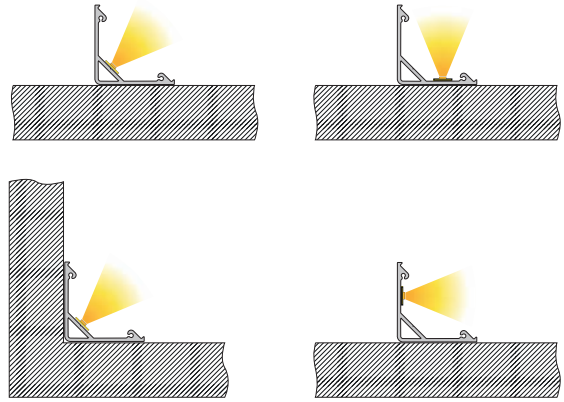
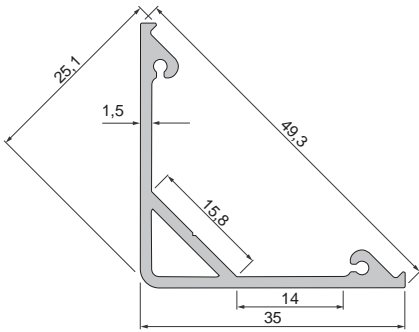


AV-05-15

Profilé de plinthe
pour rubans LED jusqu'à 15,4 mm de largeur




- | | | | |
|---------------|-----------------------------------------------------------------------------------|----------------------|----------------|
| 970560 |  | 2m Aluminium anodisé | 41,95 € |
| 970561 |  | 3m Aluminium anodisé | 62,95 € |



Diffuseurs | PC [Polycarbonate]

Embouts Set | 2 pièces | Aluminium 17,95 €

clair matte satiné



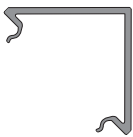
2m **983110** **24,95 €**

3m **983111** **37,95 €**



2m **984580** **24,95 €**

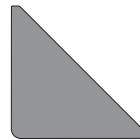
3m **984581** **37,95 €**



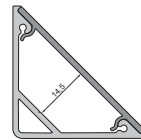
2m **985580** **24,95 €**

3m **985581** **37,95 €**

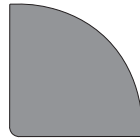
■ argenté



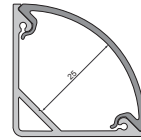
978380



■ argenté



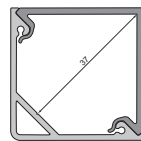
979770



■ argenté




980560



930105 310ml Cartouche, blanc | Collage et étanchéité **29,95 €**



930350 3M bande adhésive double face | 50 m x 25 mm **32,95 €**





930111 Set de vis
10 chevilles 6 x 35 mm
10 vis en inox 4,5 x 45 mm **6,95 €**

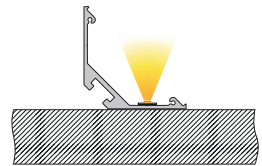
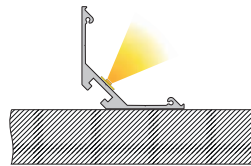
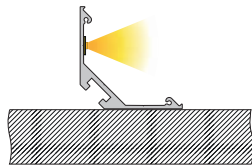
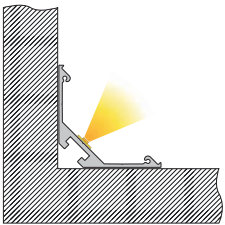
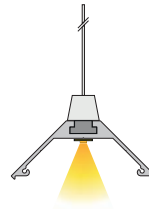
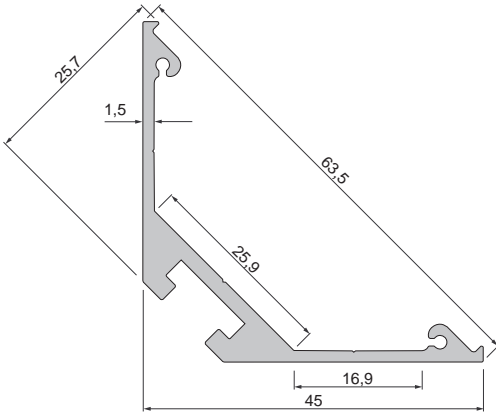


AV-05-25

Profilé de plinthe
pour rubans LED jusqu'à 25,5 mm de de largeur



- | | | | |
|---------------|-----------------------------------------------------------------------------------|----------------------|----------------|
| 970570 |  | 2m Aluminium anodisé | 55,95 € |
| 970571 |  | 3m Aluminium anodisé | 83,95 € |



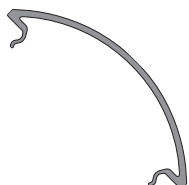
Diffuseurs | PC [Polycarbonate]

Embouts Set | 2 pièces | Aluminium 17,95 €

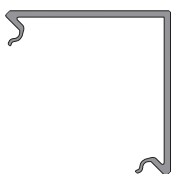
clair matte satiné




2m **983120 29,95 €**
 3m **983121 44,95 €**



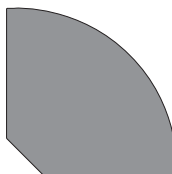
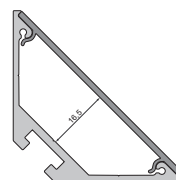
2m **984590 29,95 €**
 3m **984591 44,95 €**




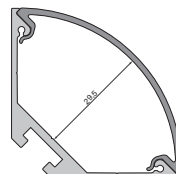
2m **985590 29,95 €**
 3m **985591 44,95 €**



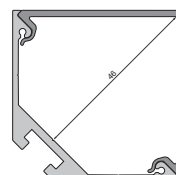
■ argenté **978390**



■ argenté **979780**



■ argenté **980570**



987060 Système de suspension, orientable, 2m | 2 pièces **29,95 €**
 Pour le montage du système de suspension,
 il est nécessaire selon le profilé d'avoir
 le coulisseau universel 987020.




987020 coulisseau universel/Joint longitudinal **6,95 €**
 Set | 2 pièces



930105 310ml Cartouche, blanc | Collage et étanchéité **29,95 €**



930350 3M bande adhésive double face | 50 m x 25 mm **32,95 €**










930111 Set de vis
 10 chevilles 6 x 35 mm
 10 vis en inox 4,5 x 45 mm **6,95 €**

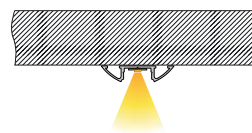
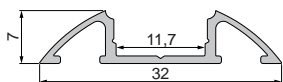


AM-01-10

Superstructure/substructure Profilés
pour rubans LED jusqu'à 11,3 mm de de largeur



970300		1m Aluminium anodisé	15,95 €
970301		2m Aluminium anodisé	31,95 €
970308		3m Aluminium anodisé	47,95 €
970302		1m noir matte brossé	15,95 €
970303		2m noir matte brossé	31,95 €
970304		1m blanc matte	15,95 €
970305		2m blanc matte	31,95 €
970306		1m Aluminium brossé	15,95 €
970307		2m Aluminium brossé	31,95 €



Avec le soutien aimable de BEST Bellemann Elektro Service Team GmbH, Rauenberg-Malschenberg

Diffuseurs | PC [Polycarbonate]

clair matte satiné



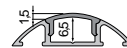
1m	983010	983012	983014	6,95 €
2m	983011	983013	983015	13,95 €
3m	983016	983017	983018	20,95 €
4m	983060	983061	983062	27,95 €



1m	983510	983512	983514	6,95 €
2m	983511	983513	983515	13,95 €
3m	983516	983517	983518	20,95 €
4m	983560	983561	983562	27,95 €

Embouts Set | 2 pièces 3,95 €

- blanc **978700**
- gris **978701**
- noir **978702**




- gris **980541**

930105 310ml Cartouche, blanc | Collage et étanchéité **29,95 €**



930348 3M bande adhésive double face | 50 m x 15 mm **18,95 €**








930111 Set de vis
10 chevilles 6 x 35 mm
10 vis en inox 4,5 x 45 mm **6,95 €**



AV-01-10

Profilé de plinthe
pour rubans LED jusqu'à 11,3 mm de de largeur



970401		2m Aluminium anodisé	29,95 €
970404		3m Aluminium anodisé	44,95 €
970403		2m blanc matte	29,95 €
970405		3m Aluminium naturel	44,95 €


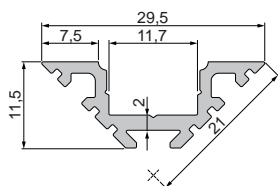


Foto: Daniel Viesser - Architekturfotografie, Karlsruhe

Diffuseurs | PMMA [Polyméthylméthacrylat]

Embouts Set | 2 pièces 3,95 €

clair matte satiné



1m	983010	983012	983014	6,95 €
2m	983011	983013	983015	13,95 €
3m	983016	983017	983018	20,95 €
4m	983060	983061	983062	27,95 €



1m	983510	983512	983514	6,95 €
2m	983511	983513	983515	13,95 €
3m	983516	983517	983518	20,95 €
4m	983560	983561	983562	27,95 €



1m		984012	984014	6,95 €
2m		984013	984015	13,95 €
3m		984017	984018	20,95 €
4m		984010	984011	27,95 €



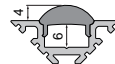
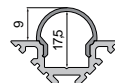
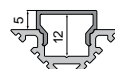
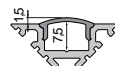
1m		984512	984514	6,95 €
2m		984513	984515	13,95 €
3m		984517	984518	20,95 €
4m		984510	984511	27,95 €



1m	985010			6,95 €
2m	985011			13,95 €
3m	985016			20,95 €



□ blanc **978170**
 ■ gris **978171**



930105 310ml Cartouche, blanc | Collage et étanchéité **29,95 €**



930348 3M bande adhésive double face | 50 m x 15 mm **18,95 €**








930111 Set de vis
 10 chevilles 6 x 35 mm
 10 vis en inox 4,5 x 45 mm **6,95 €**


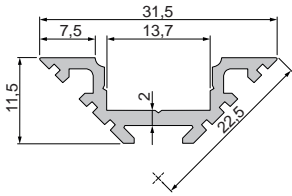


AV-04-12

Profilé de plinthe
pour rubans LED jusqu'à 13,3 mm de largeur



970410		1m Aluminium anodisé	16,95 €
970411		2m Aluminium anodisé	33,95 €
970414		3m Aluminium anodisé	50,95 €
970413		2m blanc matte	33,95 €



Avec le soutien aimable de EA Listen / Euphonic Architect www.ea-listen.com

Diffuseurs | PMMA [Polyméthylméthacrylat]

Embouts Set | 2 pièces 3,95 €

clair matte satiné



1m	983020	983022	983024	6,95 €
2m	983021	983023	983025	13,95 €
3m	983028	983027	983026	20,95 €



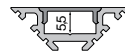
1m	983520	983522	983524	6,95 €
2m	983521	983523	983525	13,95 €
3m	983527		983526	20,95 €




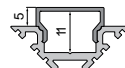
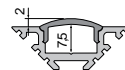
1m		984022	984024	6,95 €
2m		984023	984025	13,95 €
3m			984026	20,95 €



1m		984522	984524	6,95 €
2m		984523	984525	13,95 €
3m			984526	20,95 €



	blanc	978330
	gris	978331



930105 310ml Cartouche, blanc | Collage et étanchéité **29,95 €**



930348 3M bande adhésive double face | 50 m x 15 mm **18,95 €**






930111 Set de vis
10 chevilles 6 x 35 mm
10 vis en inox 4,5 x 45 mm **6,95 €**


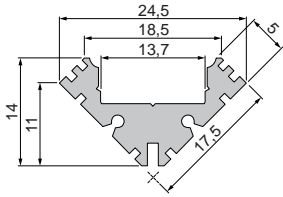


EV-04-12

Profilé de plinthe
pour rubans LED jusqu'à 13,3 mm de de largeur



975411		2m Aluminium anodisé	33,95 €
975412		3m Aluminium anodisé	50,95 €



Avec le soutien amiable de Elektro Grün, Neustadt an der Weinstraße

Diffuseurs | PMMA [Polyméthylméthacrylat]

Embouts Set | 2 pièces 3,95 €

clair matte satiné



1m	983020	983022	983024	6,95 €
2m	983021	983023	983025	13,95 €
3m	983028	983027	983026	20,95 €



1m	983520	983522	983524	6,95 €
2m	983521	983523	983525	13,95 €
3m	983527		983526	20,95 €



1m		984022	984024	6,95 €
2m		984023	984025	13,95 €
3m			984026	20,95 €

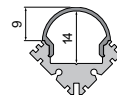
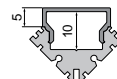
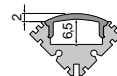


1m		984522	984524	6,95 €
2m		984523	984525	13,95 €
3m			984526	20,95 €



■ gris

978341



987006 Clip de fixation 12 | Set composé de 2 pièces **2,95 €**



987080 Clip universel de montage [orientable]
Set, 2 pièces | Les clips de fixation appropriés sont à commander séparément **19,95 €**



930105 310ml Cartouche, blanc | Collage et étanchéité **29,95 €**



930111 Set de vis
10 chevilles 6 x 35 mm
10 vis en inox 4,5 x 45 mm **6,95 €**





Avec le soutien aimable de BEST Bellemann Elektro Service Team GmbH, Rauenberg-Malschenberg









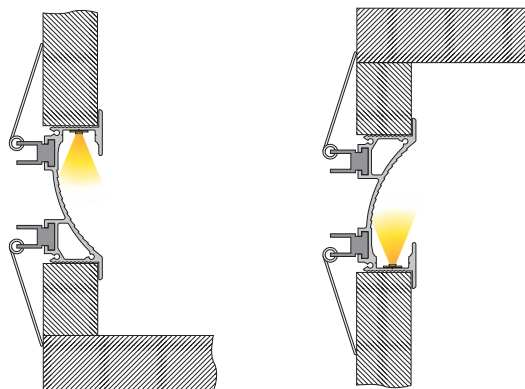
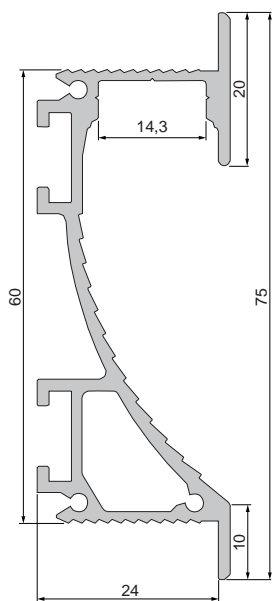

Profils pour cloisons sèches

Nos profils pour cloisons sèches vous offrent une liberté de création totale. Redéfinissez la lumière linéaire – que ce soit comme lumière principale ou pour apporter un accent supplémentaire.

EL-02-12

Profilé pour cloison sèche | Voute plafond
pour rubans LED jusqu'à 14 mm de de largeur

975490		1m Aluminium anodisé	33,95 €
975491		2m Aluminium anodisé	66,95 €
975496		3m Aluminium anodisé	99,95 €
975494		1m blanc matte	33,95 €
975495		2m blanc matte	66,95 €
975498		3m Aluminium naturel	99,95 €



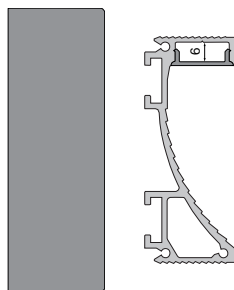
Diffuseurs | PMMA [Polyméthylméthacrylat]

clair matte satiné



1m	983020	983022	983024	6,95 €
2m	983021	983023	983025	13,95 €
3m	983028	983027	983026	20,95 €

Embouts Set | droit + gauche 3,95 €



- blanc **978250**
- gris **978251**

Embouts Set | droit + gauche | Aluminium 29,95 €




- argenté **978252**

930105 310ml Cartouche, blanc | Collage et étanchéité **29,95 €**



987040 Système de griffes coulissantes
Set | 2 pièces **6,95 €**






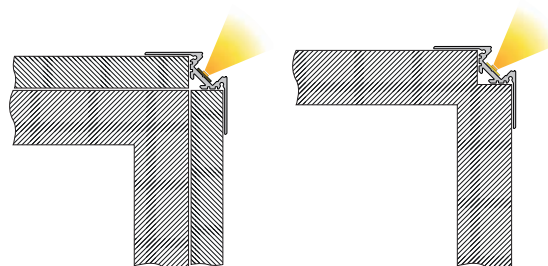
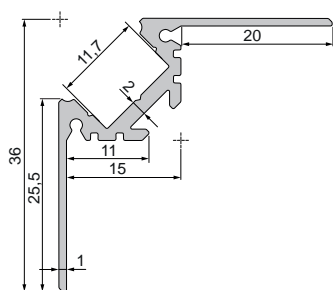
987020 coulisseau universel/Joint longitudinal
Set | 2 pièces **6,95 €**



AV-02-10

Profilé pour cloison sèche | Coin extérieur
pour rubans LED jusqu'à 11,3 mm de de largeur

970450		2,5m Aluminium anodisé	41,95 €
970455		3m Aluminium anodisé	49,95 €
970452		2,5m blanc matte	41,95 €



Diffuseurs | PMMA [Polyméthylméthacrylat]

clair matte satiné



1m	983010	983012	983014	6,95 €
2m	983011	983013	983015	13,95 €
3m	983016	983017	983018	20,95 €
4m	983060	983061	983062	27,95 €

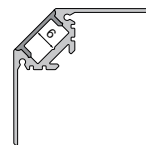


1m		985514	6,95 €
2m		985515	13,95 €
3m		985518	20,95 €

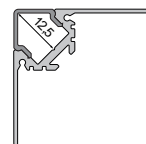
Embouts Set | 2 pièces 3,95 €



□ blanc **978180**
 ■ gris **978181**



□ blanc **980520**
 ■ gris **980521**



930105 310ml Cartouche, blanc | Collage et étanchéité **29,95 €**



930348 3M bande adhésive double face | 50 m x 15 mm **18,95 €**





930111 Set de vis
 10 chevilles 6 x 35 mm
 10 vis en inox 4,5 x 45 mm **6,95 €**



EV-03-10

Profilé pour cloison sèche | Coin intérieur
pour rubans LED jusqu'à 12 mm de de largeur

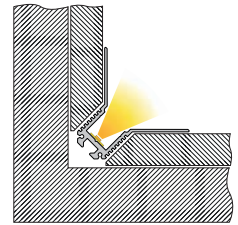
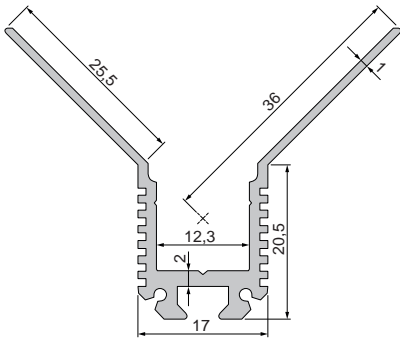


975460  2,5m Aluminium anodisé

41,95 €

975462  2,5m blanc matte

41,95 €



Diffuseurs | PMMA [Polyméthylméthacrylat]

clair matte satiné



1m	983010	983012	983014	6,95 €
2m	983011	983013	983015	13,95 €
3m	983016	983017	983018	20,95 €
4m	983060	983061	983062	27,95 €

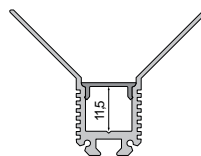


1m		985554	6,95 €
2m		985555	13,95 €
3m		985558	20,95 €

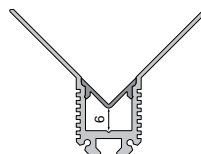
Embout Set | 2 pièces 3,95 €



blanc **978280**
 gris **978281**



blanc **980530**
 gris **980531**



930105 310ml Cartouche, blanc | Collage et étanchéité **29,95 €**



930349 3M bande adhésive double face | 50 m x 20 mm **26,95 €**



930111 Set de vis
 10 chevilles 6 x 35 mm
 10 vis en inox 4,5 x 45 mm **6,95 €**

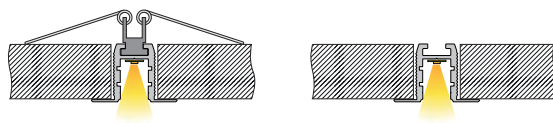
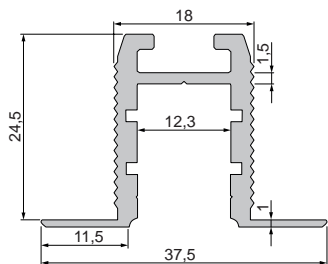


ET-03-10

Profilé pour cloison sèche | mur | plafond
pour rubans LED jusqu'à 12 mm de de largeur




975470	■	1,25m Aluminium anodisé	24,95 €
975471	■	2,5m Aluminium anodisé	49,95 €
975476	■	3m Aluminium anodisé	59,95 €
975474	□	1,25m blanc matte	24,95 €
975475	□	2,5m blanc matte	49,95 €





Avec le soutien amical de Friese Elektrotechnik, Ettenheim

Diffuseurs | PMMA [Polyméthylméthacrylat]

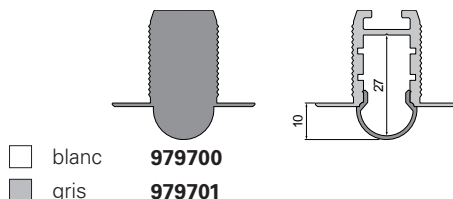
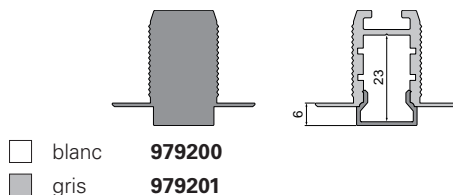
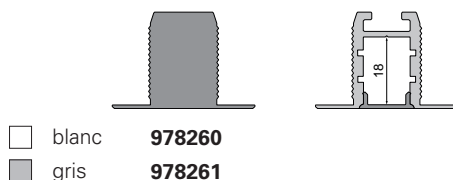
clair matte satiné

				
1m	983010	983012	983014	6,95 €
2m	983011	983013	983015	13,95 €
3m	983016	983017	983018	20,95 €
4m	983060	983061	983062	27,95 €

				
1m		984012	984014	6,95 €
2m		984013	984015	13,95 €
3m		984017	984018	20,95 €
4m		984010	984011	27,95 €


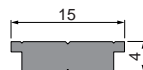
				
1m		984512	984514	6,95 €
2m		984513	984515	13,95 €
3m		984517	984518	20,95 €
4m		984510	984511	27,95 €

Embouts Set | 2 pièces 3,95 €



970762 Profilé de support pour rubans LED
Aluminium naturel | 1,25m

5,95 €




930105 310ml Cartouche, blanc | Collage et étanchéité

29,95 €



987040 Système de griffes coulissantes
Set | 2 pièces

6,95 €







987020 coulisseau universel/Joint longitudinal
Set | 2 pièces

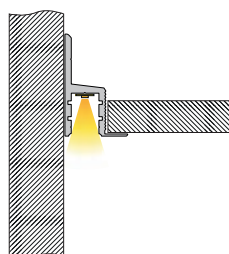
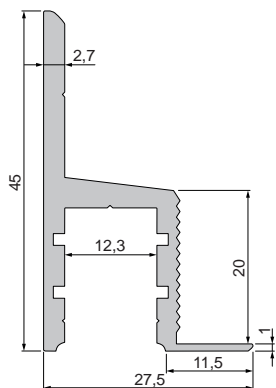
6,95 €



EL-03-10


Profilé pour cloison sèche | Voute plafond
pour rubans LED jusqu'à 12 mm de de largeur


975483		2m Aluminium anodisé	49,95 €
975481		2,5m Aluminium anodisé	62,95 €
975486		3m Aluminium anodisé	74,95 €
975485		2,5m blanc matte	62,95 €




Diffuseurs | PMMA [Polyméthylméthacrylat]

clair matte satiné


				
1m	983010	983012	983014	6,95 €
2m	983011	983013	983015	13,95 €
3m	983016	983017	983018	20,95 €
4m	983060	983061	983062	27,95 €

				
1m		984012	984014	6,95 €
2m		984013	984015	13,95 €
3m		984017	984018	20,95 €
4m		984010	984011	27,95 €

				
1m		984512	984514	6,95 €
2m		984513	984515	13,95 €
3m		984517	984518	20,95 €
4m		984510	984511	27,95 €

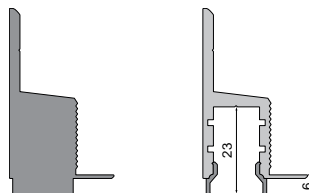
Embouts Set | droit + gauche 3,95 €

 blanc
 gris



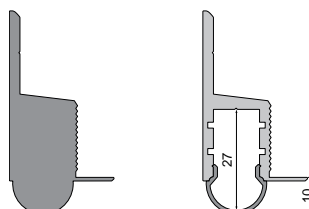
978270
978271

 blanc
 gris



979210
979211

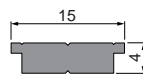
 blanc
 gris



979710
979711

970762 Profilé de support pour rubans LED
 Aluminium naturel | 1,25m

5,95 €




930111 Set de vis
 10 chevilles 6 x 35 mm
 10 vis en inox 4,5 x 45 mm

6,95 €



EU-01-36

Profilé pour cloison sèche | mur | plafond
pour rubans LED jusqu'à 36 mm de de largeur



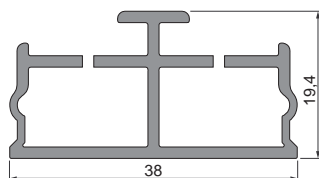
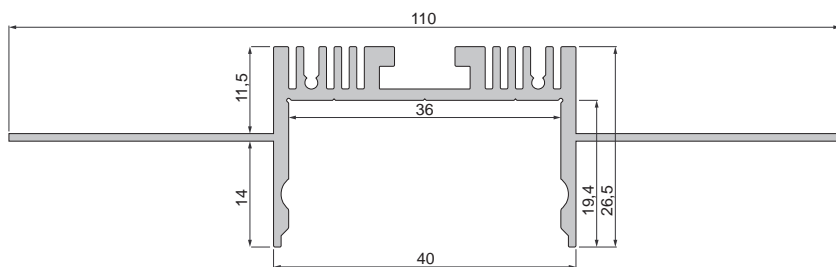
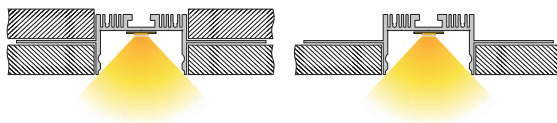
975501



3m Aluminium naturel

99,95 €

- optimisé pour l'installation avec des plaques de plâtre de plaques de plâtre de 12,5 mm d'épaisseur
- facile à enduire grâce à l'incrustation de protection
- Augmentation du refroidissement passif des rubans par des ailettes de refroidissement
- optimal pour des lignes lumineuses homogènes et brillantes



Diffuseurs | PMMA [Polyméthylméthacrylat]

clair matte satiné



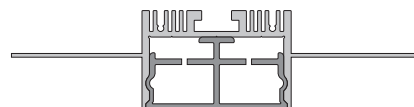




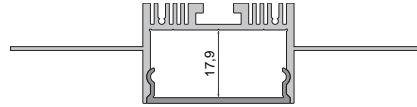
3m

985601 34,95 €

Embouts Set | 2 pièces | Aluminium **17,95 €**



■ argenté **978175**



985605 Inlay / Dummy [reutilisable]
3 m | Plastique | rouge

24,95 €



Avec le soutien aimable de BEST Bellemann Elektro Service Team GmbH, Rauenberg-Malschenberg



Profils pour carrelage

Les profils pour carrelage jouent sur tous les angles et toutes les extrémités. Oubliez les profils de bordure de carrelage conventionnels et établissez une nouvelle norme avec la lumière linéaire.

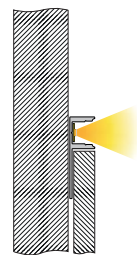
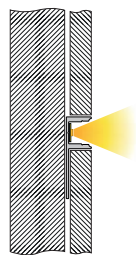

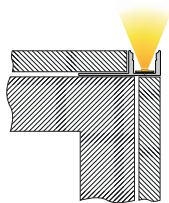
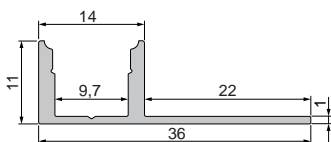
EL-01-08

Profilé pour carrelage | Encastrable | Fermeture
pour rubans LED jusqu'à 9,3 mm de de largeur



975331	■ 2,5m Aluminium anodisé	43,95 €
975334	■ 3m Aluminium anodisé	52,95 €


pour une épaisseur de carrelage jusqu'à max. 9 mm



WEICHVERGUSS

optional als kundenspezifische Sonderanfertigung erhältlich
nähere Informationen auf Page 819

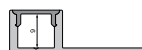
Profilé pour carrelage	Lichtfarbe	Article	lfm. Preis
EL-01-08	2700K	840362	274,95 €
EL-01-08	RGB	840366	274,95 €



Diffuseurs | PMMA [Polymethylmethacrylat]

Embouts Set | 2 pièces **3,95 €**

clair matte satiné



1m	983000	983002	983004	6,95 €
2m	983001	983003	983005	13,95 €
3m	983006	983007	983008	20,95 €

 gris **978211**

Avec le soutien aimable de BEST Bellemann Elektro Service Team GmbH, Rauenberg-Malschenberg



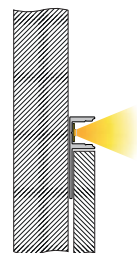
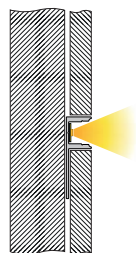

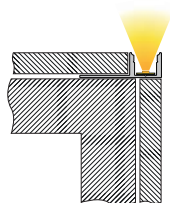
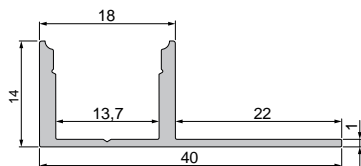
EL-03-12

Profilé pour carrelage | Encastrable | Fermeture pour rubans LED jusqu'à 13,3 mm de de largeur



975360	■ 1,25m Aluminium anodisé	23,95 €
975361	■ 2,5m Aluminium anodisé	47,95 €
975364	□ 1,25m blanc matte	23,95 €
975365	□ 2,5m blanc matte	47,95 €
975367	■ 2,5m Aluminium brossé	47,95 €
975369	■ 2,5m Aluminium naturel	47,95 €


pour une épaisseur de carrelage jusqu'à max. 12 mm



WEICHVERGUSS

optional als kundenspezifische Sonderanfertigung erhältlich
nähere Informationen auf Page 819

Profilé pour carrelage	Lichtfarbe	Artikel	lfm. Preis
EL-03-12	RGB+2700K	840370	334,95 €



Diffuseurs | PMMA [Polymethylmethacrylat]

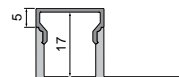
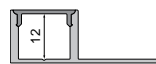
clair matte satiné



1m	983020	983022	983024	6,95 €
2m	983021	983023	983025	13,95 €
3m	983028	983027	983026	20,95 €



1m	984022	984024	6,95 €
2m	984023	984025	13,95 €
3m		984026	20,95 €




Avec le soutien amiable de BEST Bellemann Elektro Service Team GmbH, Rauenberg-Malschenberg





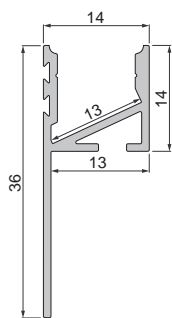
EA-03-12

Profilé pour carrelage | Fermeture
pour rubans LED jusqu'à 13 mm de de largeur



975390	■	2m Aluminium anodisé	32,95 €
975391	■	3m Aluminium anodisé	49,95 €
975394	□	2m blanc matte	32,95 €
975395	□	3m blanc matte	49,95 €


pour une épaisseur de carrelage jusqu'à max. 12 mm



WEICHVERGUSS

optional als kundenspezifische Sonderanfertigung erhältlich
nähere Informationen auf Page 819

Profilé pour carrelage	Lichtfarbe	Artikel	lfm. Preis
EA-03-12	2700K	840363	324,95 €
EA-03-12	RGB	840367	324,95 €



Diffuseurs | PMMA [Polymethylmethacrylat]

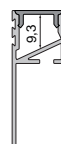
clair matte satiné



1m	983000	983002	983004	6,95 €
2m	983001	983003	983005	13,95 €
3m	983006	983007	983008	20,95 €




1m		984002	984004	6,95 €
2m		984003	984005	13,95 €




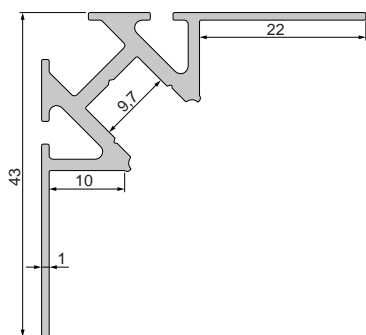
EV-01-08

Profilé pour carrelage | Coin interieur
pour rubans LED jusqu'à 9,3 mm de de largeur



975343	■	2m Aluminium anodisé	52,95 €
975341	■	2,5m Aluminium anodisé	65,95 €
975344	■	3m Aluminium anodisé	79,95 €
975345	■	3m Aluminium naturel	79,95 €


pour une épaisseur de carrelage jusqu'à max. 9 mm



WEICHVERGUSS

optional als kundenspezifische Sonderanfertigung erhältlich
nähere Informationen auf Page 819

Profilé pour carrelage	Lichtfarbe	Artikel	lfm. Preis
EV-01-08	2700K	840364	274,95 €
EV-01-08	RGB	840368	274,95 €



Diffuseurs | PMMA [Polyméthylméthacrylat]

clair matte satiné



1m	983000	983002	983004	6,95 €
2m	983001	983003	983005	13,95 €
3m	983006	983007	983008	20,95 €



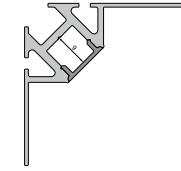
1m		985504	6,95 €
2m		985505	13,95 €
3m		985508	20,95 €

Embouts Set | 2 pièces 3,95 €

gris



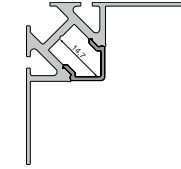
978221



gris




980501



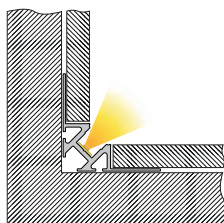
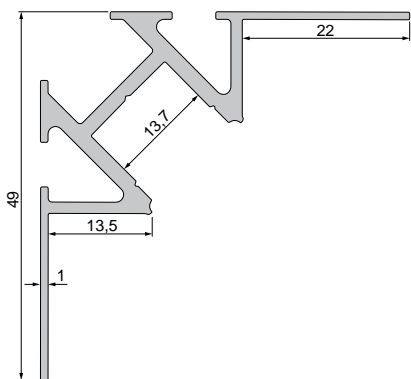
EV-01-12

Profilé pour carrelage | Coin interieur
pour rubans LED jusqu'à 13,3 mm de de largeur



975370	■	1,25m Aluminium anodisé	39,95 €
975371	■	2,5m Aluminium anodisé	79,95 €
975375	□	2,5m blanc matte	79,95 €
975376	■	1,25m Aluminium brossé	39,95 €
975377	■	2,5m Aluminium brossé	79,95 €
975379	■	2,5m Aluminium naturel	79,95 €


pour une épaisseur de carrelage jusqu'à max. 12 mm



WEICHVERGUSS

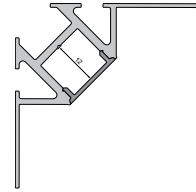
optional als kundenspezifische Sonderanfertigung erhältlich
nähere Informationen auf Page 819

Profilé pour carrelage	Lichtfarbe	Artikel	lfm. Preis
EV-01-12	RGB+2700K	840371	334,95 €



Diffuseurs | PMMA [Polyméthylméthacrylat]

clair matte satiné



1m	983020	983022	983024	6,95 €
2m	983021	983023	983025	13,95 €
3m	983028	983027	983026	20,95 €




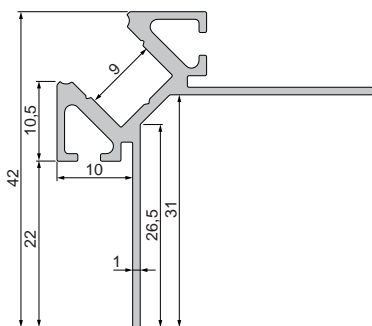
EV-02-08

Profilé pour carrelage | Coin extérieur
pour rubans LED jusqu'à 9,3 mm de de largeur



975350	■ 1,25m Aluminium anodisé	32,95 €
975352	■ 2m Aluminium anodisé	52,95 €
975351	■ 2,5m Aluminium anodisé	65,95 €
975353	■ 3m Aluminium anodisé	79,95 €


pour une épaisseur de carrelage jusqu'à max. 9 mm



WEICHVERGUSS

optional als kundenspezifische Sonderanfertigung erhältlich
nähere Informationen auf Page 819

Profilé pour carrelage	Lichtfarbe	Artikel	lfm. Preis
EV-02-08	2700K	840365	274,95 €
EV-02-08	RGB	840369	274,95 €



Diffuseurs | PMMA [Polyméthylméthacrylat]

clair matte satiné



1m	983000	983002	983004	6,95 €
2m	983001	983003	983005	13,95 €
3m	983006	983007	983008	20,95 €



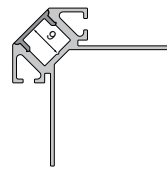
1m		985504	6,95 €
2m		985505	13,95 €
3m		985508	20,95 €

Embouts Set | 2 pièces 3,95 €

gris



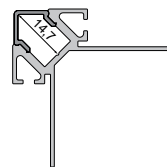
978231



gris




980511



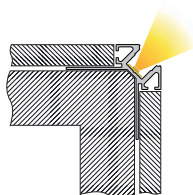
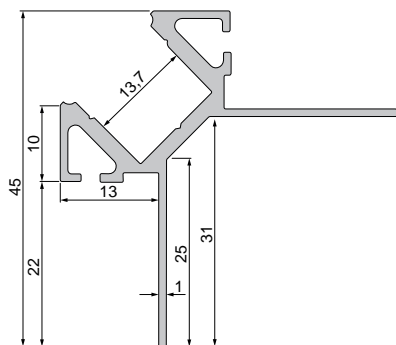
EV-02-12

Profilé pour carrelage | Coin extérieur
pour rubans LED jusqu'à 13,3 mm de largeur



975381	■	2,5m Aluminium anodisé	79,95 €
975384	□	1,25m blanc matte	39,95 €
975385	□	2,5m blanc matte	79,95 €
975389	■	2,5m Aluminium naturel	79,95 €


pour une épaisseur de carrelage jusqu'à max. 12 mm



WEICHVERGUSS

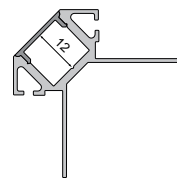
optional als kundenspezifische Sonderanfertigung erhältlich
nähere Informationen auf Page 819

Profilé pour carrelage	Lichtfarbe	Artikel	lfm. Preis
EV-02-12	RGB+2700K	840372	334,95 €



Diffuseurs | PMMA [Polyméthylméthacrylat]

clair matte satiné



1m	983020	983022	983024	6,95 €
2m	983021	983023	983025	13,95 €
3m	983028	983027	983026	20,95 €





Avec le soutien aimable de BEST Bellemann Elektro Service Team GmbH, Rauenberg-Malschenberg



Profils pour l'extérieur

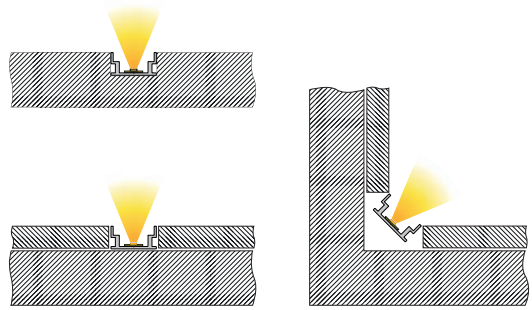
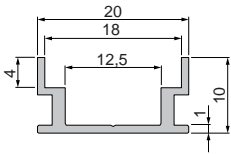
Les zones extérieures ont des exigences différentes de celles des zones intérieures. Nos profils IP résistent au passage de piétons et de véhicules, et peuvent être utilisés comme point marquant de tout aménagement extérieur.

AU-04-12

IP-Profilé | Encastrable/Saillant | praticable
pour rubans LED jusqu'à 12,3 mm de de largeur



970722	■	1m Aluminium anodisé	9,95 €
970720	■	1,25m Aluminium anodisé	12,95 €
970723	■	2m Aluminium anodisé	19,95 €
970721	■	2,5m Aluminium anodisé	24,95 €
970724	■	3m Aluminium anodisé	29,95 €
970725	■	3m Aluminium naturel	29,95 €



Diffuseurs | Macrolon [Polycarbonate]
 praticable | Epaisseur du matériel: 4mm
 Diffusion de la lumière | haute résistance aux chocs

Embouts Set | 2 pièces **3,95 €**

clair matte satiné



2m

988025 **15,95 €**

 gris



981001



3m

988028 **23,95 €**

■ Avec un traitement professionnel, une protection un indice de protection allant jusqu'à IP65 peut être atteint. Avant l'installation, veuillez vous référer aux informations à la page 802 avant l'installation.

930104 Produits de scellage pierres naturelles 310ml **32,95 €**
 Cartouche, clair | pour coller le diffuseur



930103 Agent de lissage **32,95 €**
 Bouteille 400ml, pour lisser et égaliser le la surface du produit de scellage

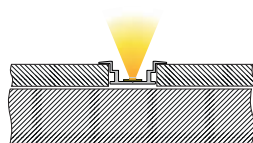
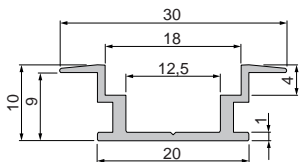


ET-05-12

IP-Profilé | Encastrable | praticable
pour rubans LED jusqu'à 12,3 mm de de largeur



975722	■	1m Aluminium anodisé	9,95 €
975720	■	1,25m Aluminium anodisé	12,95 €
975723	■	2m Aluminium anodisé	19,95 €
975721	■	2,5m Aluminium anodisé	24,95 €
975724	■	3m Aluminium anodisé	29,95 €



Avec le soutien aimable de Oktec, Eisingen

Diffuseurs | Macrolon [Polycarbonate]
 praticable | Epaisseur du matériel: 4mm
 Diffusion de la lumière | haute résistance aux chocs

Embouts Set | 2 pièces **3,95 €**

clair matte satiné

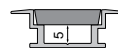


2m	988025	15,95 €
3m	988028	23,95 €

 gris



981011



■ Avec un traitement professionnel, une protection un indice de protection allant jusqu'à IP65 peut être atteint. Avant l'installation, veuillez vous référer aux informations à la page 802 avant l'installation.

930104 Produits de scellage pierres naturelles 310ml **32,95 €**
 Cartouche, clair | pour coller le diffuseur




930103 Agent de lissage **32,95 €**
 Bouteille 400ml, pour lisser et égaliser le la surface du produit de scellage




AU-05-15

IP-Profilé | Encastrable/Saillant | praticable
pour rubans LED jusqu'à 15,6 mm de de largeur




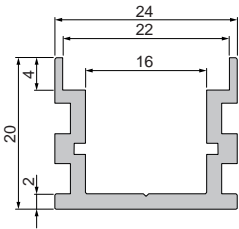


970740  1m Aluminium naturel

17,95 €

970741  2m Aluminium naturel

35,95 €



Avec le soutien amiable de Elektro Grün, Neustadt an der Weinstraße

Diffuseurs | Macrolon [Polycarbonate]
 praticable | Epaisseur du matériel: 4mm
 Diffusion de la lumière | haute résistance aux chocs

Embouts Set | 2 pièces **3,95 €**

clair matte satiné




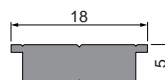
1m	988084	8,95 €
2m	988085	17,95 €

gris

981031

970764 Profilé de support pour rubans LED
 Aluminium naturel | 1m

6,95 €



! Avec un traitement professionnel, une protection un indice de protection allant jusqu'à IP65 peut être atteint. Avant l'installation, veuillez vous référer aux informations à la page 802 avant l'installation.

930104 Produits de scellage pierres naturelles 310ml
 Cartouche, clair | pour coller le diffuseur

32,95 €



930103 Agent de lissage
 Bouteille 400ml, pour lisser et égaliser le la surface du produit de scellage


32,95 €




ET-05-15

IP-Profilé | Encastrable | praticable
pour rubans LED jusqu'à 15,6 mm de de largeur

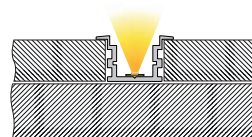


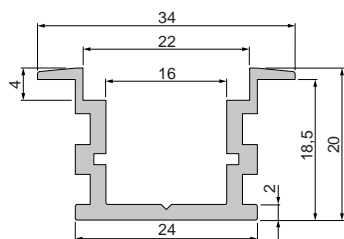


975740  1m Aluminium naturel

17,95 €

975741  2m Aluminium naturel

35,95 €

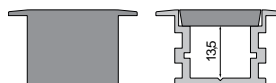


Avec le soutien aimable de LED-TEC, Girifan/italien | Foto: fotoeichhorn

Diffuseurs | Macrolon [Polycarbonate]
 praticable | Epaisseur du matériel: 4mm
 Diffusion de la lumière | haute résistance aux chocs

Embouts Set | 2 pièces **3,95 €**

clair matte satiné




1m	988084	8,95 €
2m	988085	17,95 €

gris

981041

970764 Profilé de support pour rubans LED
 Aluminium naturel | 1m

6,95 €



! Avec un traitement professionnel, une protection un indice de protection allant jusqu'à IP65 peut être atteint. Avant l'installation, veuillez vous référer aux informations à la page 802 avant l'installation.

930104 Produits de scellage pierres naturelles 310ml
 Cartouche, clair | pour coller le diffuseur

32,95 €



930103 Agent de lissage
 Bouteille 400ml, pour lisser et égaliser le la surface du produit de scellage

32,95 €



EU-01-12

IP-Profilé | Encastrable | passable
pour rubans LED jusqu'à 12 mm de de largeur



975781



2m Aluminium naturel

64,95 €

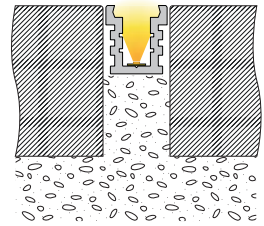
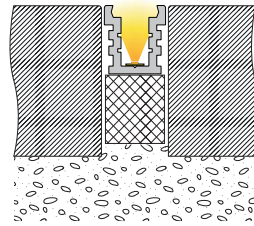
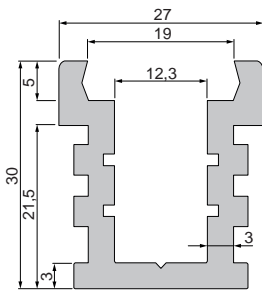


Foto: Daniel Viëser - Architekturfotografie, Karlsruhe

Diffuseurs | Macrolon [Polycarbonate]
 passable | Epaisseur du matériel: 5mm
 Diffusion de la lumière | haute résistance aux chocs

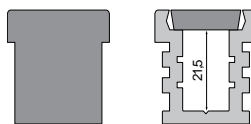
clair matte satiné



1m	988054	8,95 €
2m	988055	17,95 €

Embouts Set | 2 pièces **3,95 €**


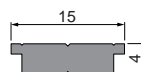
 gris



981021

970762 Profilé de support pour rubans LED
 Aluminium naturel | 1,25m

5,95 €



990109 Support en mousse | 123,5 x 3,3 x 3 cm
 Plastique | Mousse rigide

6,95 €



Bei fachgerechter Verarbeitung kann eine Schutzklasse bis IP65 erreicht werden. Befahrbar bis max. 1 Tonne, bei größerer Belastung empfehlen wir als Dämpfung unsere passende Schaumstoffunterlage. Bitte vor Montage Informationen auf Page 802 berücksichtigen.

930104 Produits de scellage pierres naturelles 310ml
 Cartouche, clair | pour coller le diffuseur

32,95 €



930103 Agent de lissage
 Bouteille 400ml, pour lisser et égaliser le la surface du produit de scellage

32,95 €



Attention! À prendre en compte avant l'installation:

Pour un résultat optimal et durable, veuillez tenir compte des conditions climatiques et météorologiques locales avant l'installation.

Influence du rayonnement solaire:





Veuillez tenir compte de la trajectoire du soleil avant l'installation. Un rayonnement solaire permanent et intense peut endommager la bande LED – même lorsqu'elle est éteinte. Chaque matériau se dilate et se contracte différemment. Installez les profilés en tenant compte des fluctuations de température et des coefficients de dilatation qui en résultent.

Notez que les matériaux tels que l'aluminium, le PMMA, le PC et le Makrolon [profilés/couvercles] peuvent se dilater à différents degrés avec les changements de température, ce qui peut en affecter l'étanchéité. **Ceci ne constitue pas un défaut du produit mais un processus physique normal.**

Influence de l'eau et du gel:

Avant le montage, veuillez vous assurer qu'aucune eau stagnante ne peut se former après l'installation du profilé, par exemple en cas de pluie. En cas de traitement inapproprié et de variations de température, de l'eau de condensation peut se former à divers degrés ou l'eau peut pénétrer par capillarité. L'eau stagnante ou pénétrante ou l'humidité peut ainsi nuire à l'étanchéité en cas de gel et endommager la bande LED. Nous recommandons de sceller complètement ou partiellement le profilé pour protéger les bandes de LED [en fonction des contraintes et de l'application].

Veuillez noter que nous n'assumons aucune responsabilité quant aux travaux de transformation ou de finition que vous effectuez, ni quant à l'étanchéité, au positionnement et à l'installation.



INSTRUCTIONS DE MONTAGE

- 1 Pour une base de travail optimale, le profil doit être exempt de graisse et de poussière.
- 2 Lorsque vous collez la bande LED, placez-la d'un côté et pressez-la soigneusement pièce par pièce dans un mouvement vertical.
- 3 Une fois les bandes LED fixées, le couvercle doit être collé en place.
- 4 Appliquez une couche continue et uniforme de mastic pour pierres naturelles/silicone transparent sur toute la surface de contact du profilé.
- 5 Afin d'assurer une surface adhésive complètement fermée, le mastic d'étanchéité doit être appliqué sans omettre aucun point.
- 6 Insérez le couvercle conique dans le profilé, uniformément et sans serrer, avec le côté étroit vers le bas.
- 7 Enfoncez le couvercle d'un côté, pièce par pièce, avec des mouvements verticaux réguliers.
- 8 Le couvercle doit affleurer le profilé au début et à la fin.
- 9 Faites passer les câbles de connexion à travers le capuchon d'extrémité [le trou dans le capuchon d'extrémité doit être fait manuellement].
- 10 Pour sceller le profilé aux extrémités, appliquez du mastic d'étanchéité autour du capuchon d'extrémité et dans le passage du câble.
- 11 Poussez le capuchon d'extrémité uniformément sur le profilé.
- 12 Enlevez l'excès de matériau/mastic d'étanchéité et nettoyez la surface.
- 13 Répétez la procédure pour le deuxième capuchon d'extrémité [le mastic peut être appliqué sur le capuchon d'extrémité ou sur le profilé avec couvercle]
- 14 Poussez sur l'embout jusqu'à ce qu'il soit complètement en place.
- 15 Enlevez à nouveau l'excès de matériau/mastic d'étanchéité et nettoyez la surface.
- 16 Après un traitement correct et minutieux, il est possible d'atteindre un indice de protection allant jusqu'à IP65 effectuez toujours un test de fonctionnement avant de poursuivre l'installation.

BANDES RIGIDES

Dans certaines applications, même les meilleurs profilés ne suffisent pas pour intégrer des bandes LED en toute sécurité. Il existe cependant une solution pour ce genre de situation.

Les bandes LED comptent parmi les solutions d'éclairage les plus flexibles et les plus polyvalentes qui soient et peuvent être utilisées en combinaison avec différents profilés LED, parfois spécialement conçus, dans presque tous les domaines d'application. Toutefois, dès que des exigences plus élevées en matière de durabilité et de résistance des bandes LED sont requises, par exemple en raison d'une circulation constante, des solutions spéciales sont nécessaires.

ENCAPSULATION RIGIDE: 3 AVANTAGES

Avantage 1 [par rapport au verre]:
l'encapsulation rigide en au polyuréthane ne se fend pas

Avantage 2 [par rapport aux couvercles en plastique]:
aucun problème de dilatation linéaire ultérieure [les plastiques classiques réagissent aux effets thermiques]

Avantage 3:
Les profilés entièrement encapsulés ne présentent pas de cavités qui se remplissent d'humidité et de saleté et qui nuisent au motif lumineux ou à la fonctionnalité.


Avec la série Litus, nous vous proposons exactement ce genre de solution spéciale. La particularité de ce kit complet est la technologie spéciale d'encapsulation rigide du profilé, que nous souhaitons vous expliquer plus en détail ci-dessous. Avec l'encapsulation rigide, les produits sont entièrement scellés selon un processus spécial à plusieurs couches afin de protéger le module LED tout au long de l'année contre les effets des intempéries, la pénétration de l'eau et les influences mécaniques. Un polyuréthane (une matière plastique ou une résine synthétique) particulièrement stable à long terme est utilisé à cet effet. De cette manière, les LED intégrées sont complètement encapsulées afin d'éviter tout endommagement par l'humidité. En outre, la surface rigide encapsulée est très robuste et assure un motif lumineux homogène grâce à son opacité. Une caractéristique particulière est la cavité intégrée, qui sert de décharge de pression pour les LED.

ENSEMBLE COMPLET LITUS

Avec la série Litus pour l'extérieur, nous proposons un ensemble complet prêt à l'emploi composé d'un profilé en aluminium, d'une bande LED fixe, d'un couvercle, de capuchons d'extrémité et d'un câble de connexion. Grâce au procédé d'encapsulation rigide, les profilés Litus peuvent supporter le passage d'un véhicule jusqu'à une charge maximale de 1 tonne – des charges plus élevées peuvent être obtenues grâce à un amortissement avec notre support en mousse en option. Les profilés peuvent être installés à l'aide de mortier de béton ou d'une colle céramique.

Les ensembles Litus sont disponibles au choix avec deux fils [V-, V+] ou cinq fils [R, G, B, W, V+] et conviennent, entre autres, pour le balisage de lignes lumineuses, le génie civil, l'éclairage d'accentuation ou l'utilisation dans les espaces d'exposition et de vente.






LITUS LED PROFILÉ ENSEMBLE COMPLET | PASSABLE

- Matériel: Aluminium
- Raccordement du ruban: 2 fils [V-, V+] | 5 fils [R, G, B, W, V+]
- incl. 2m de câble de connexion avec des extrémités de fils étamés ouverts

847015		3000 K	96 LED	9,8 W	131 lm	1000 x 27 x 30 mm	379,95 €
847016		3000 K	192 LED	19,0 W	239 lm	2000 x 27 x 30 mm	759,95 €
847017		 460 - 620 nm 3000 K	192 LED	20,3 W	190 lm	1000 x 27 x 30 mm	399,95 €
847018		 450 - 630 nm 3000 K	384 LED	34,0 W	289 lm	2000 x 27 x 30 mm	799,95 €



Accessoires

990109 Support en mousse | 123,5 x 3,3 x 3 cm | Plastique | Mousse rigide **6,95 €**

Accessoires selon la variante choisie, demande de puissance et de contrôle

Alimentations à la Page 896

Gradateurs et Contrôleurs à la Page 940

Accessoires de montage à la Page 1003



WW NW

rubans COB

1CH | 24V
à la Page 824



WW CW

rubans COB

2CH | 24V
à la Page 828



RGB

rubans COB

3CH | 24V
à la Page 830



WW NW CW

rubans standard

1CH | 12V
à la Page 832



WW NW CW

rubans standard

1CH | 24V
à la Page 836



WW NW

rubans standard

1CH | 48V
à la Page 842



WW CW

rubans standard

2CH | 12V
à la Page 846



WW CW

rubans standard

2CH | 24V
à la Page 848



RGB

rubans standard

3CH | 24V
à la Page 852



RGB WW NW CW

rubans standard

4CH | 24V
à la Page 856



RGB WW CW

rubans standard

3+2CH | 24V
à la Page 860



WW

D LENSE LINE

1CH | 24V
Page 863



RGB

D LENSE LINE

3CH | 24V
Page 865



ww

D FLEX LINE TOP-VIEW

1CH | 24V
à la Page 867



RGB

D FLEX LINE TOP-VIEW

3CH | 24V
Page 871



RGB ww

D FLEX LINE TOP-VIEW

4CH | 24V
Page 873



ww

D FLEX LINE SIDE-VIEW

1CH | 24V
à la Page 875



RGB

D FLEX LINE SIDE-VIEW

3CH | 24V
à la Page 878



RGB ww

D FLEX LINE SIDE-VIEW

4CH | 24V
Page 881



ww nw

230V-Stripes

1CH
Page 883

rubans LED

PETIT 1X1: ALIMENTATION ET CONTRÔLE DE BANDES LED

La planification et la sélection des composants électriques pour la mise en service et le contrôle des bandes LED peuvent être un défi. Nous vous expliquons ce sujet complexe.

Pourquoi y a-t-il autant d'options différentes?

Selon le type de bande LED installé, les bandes diffèrent non seulement en termes de valeurs photométriques et de tension d'alimentation requise, mais aussi en termes de raccordement électrique, de commande ou de gradation. Ces facteurs dépendent souvent du domaine d'application et des conditions sur place, c'est pourquoi l'équipement requis – blocs d'alimentation et composants de contrôle – diffère.

Que signifient la gradation primaire et la gradation secondaire?

Quel que soit le type de luminaire, on distingue entre la gradation primaire et la gradation secondaire. »Primaire« signifie que la tension secteur [230V CA] appliquée au bloc d'alimentation est variée directement via un gradateur à triac [gradateur rotatif ou gradateur intégré]. Dans le cas de la gradation secondaire, c'est la tension de sortie du bloc d'alimentation qui est variée. Dans certains cas, ces »gradateurs PWM« sont déjà intégrés dans le bloc d'alimentation, dans d'autres, ils sont connectés comme composants supplémentaires derrière le bloc d'alimentation.

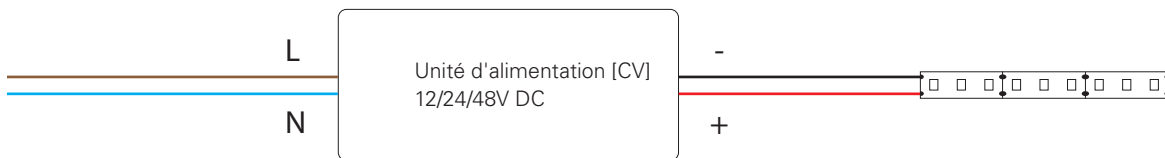
Cela semble compliqué? Dans la pratique, c'est pourtant plus simple que vous ne le pensez ! Étant donné que le contrôle de bandes à 1 canal et le contrôle de bandes à canaux multiples sont fondamentalement différents, nous allons traiter ces deux groupes séparément.

Fonctionnement de bandes à un canal/simple [WW, NW, CW]

- a) sans gradation
- b) Tension secteur 230 V, variation par gradateur à coupure de phase arrière [p. ex. gradateur rotatif]
- c) Gradation secondaire par télécommande radio ou application [système RF, Quasar]
- d) Gradation secondaire via DMX
- e) Blocs d'alimentation avec module de gradation PWM intégré, contrôlable via Dali, 1-10V, KNX

a) Bande à 1 canal – sans gradation

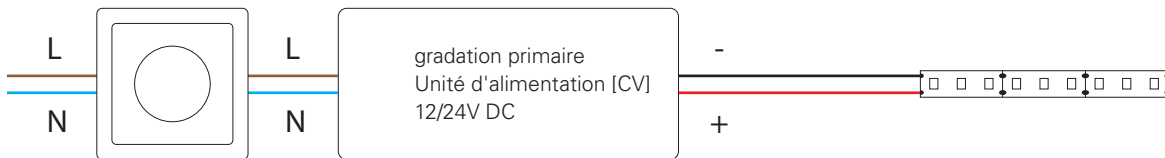
Lorsqu'une bande à 1 canal est utilisée comme éclairage de base ou comme éclairage indirect et qu'elle doit fonctionner en permanence à pleine puissance, elle peut être raccordée directement à un bloc d'alimentation approprié [attention à la tension de sortie et à la puissance de sortie !]. Ce mode de fonctionnement est la façon la plus simple d'utiliser des bandes LED.



des blocs d'alimentation adaptés P. 899-902, 905

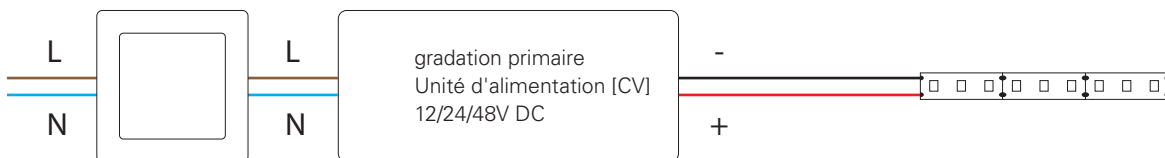
b) Bande à 1 canal – gradation via le bloc d'alimentation primaire variable à l'aide d'un gradateur à coupure de phase arrière

Il y a plusieurs façons de varier l'intensité d'une bande LED en fonction de la puissance nécessaire et de l'alimentation secteur existante. La façon la plus simple consiste à faire varier la tension secteur réseau directement via un gradateur à triac, qui alimente à son tour le bloc d'alimentation. Le gradateur à triac le plus connu est le gradateur rotatif. Cependant, d'autres gradateurs à triac convenant aux blocs d'alimentation électroniques [C-load] peuvent également être utilisés. IMPORTANT: Veuillez toujours faire attention aux données de performance de tous les composants prévus et au fait que seules quelques alimentations sont adaptées à ce type de gradation.



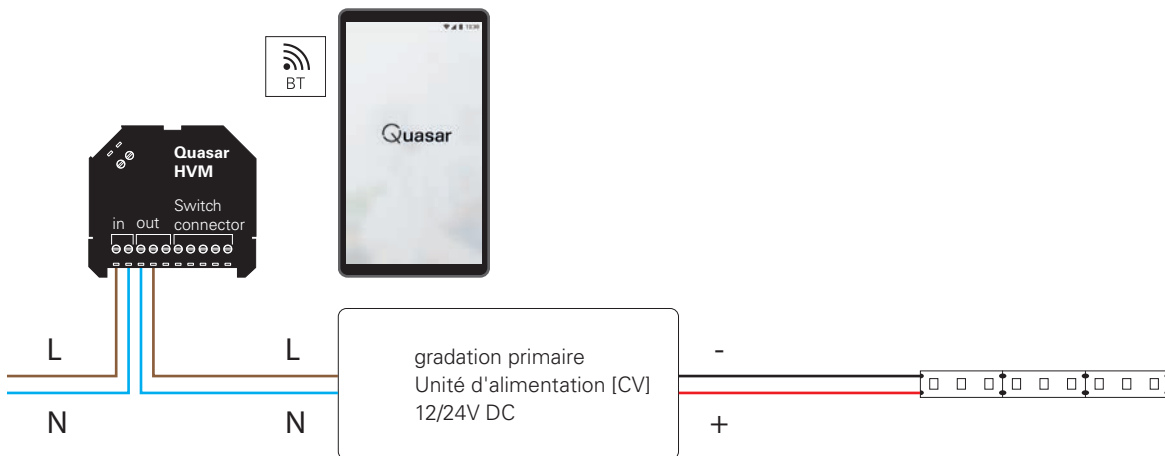
Gradateur rotatif [930060] P. 986

des blocs d'alimentation adaptés P. 904-905



Gradateur tactile

des blocs d'alimentation adaptés P. 904-905

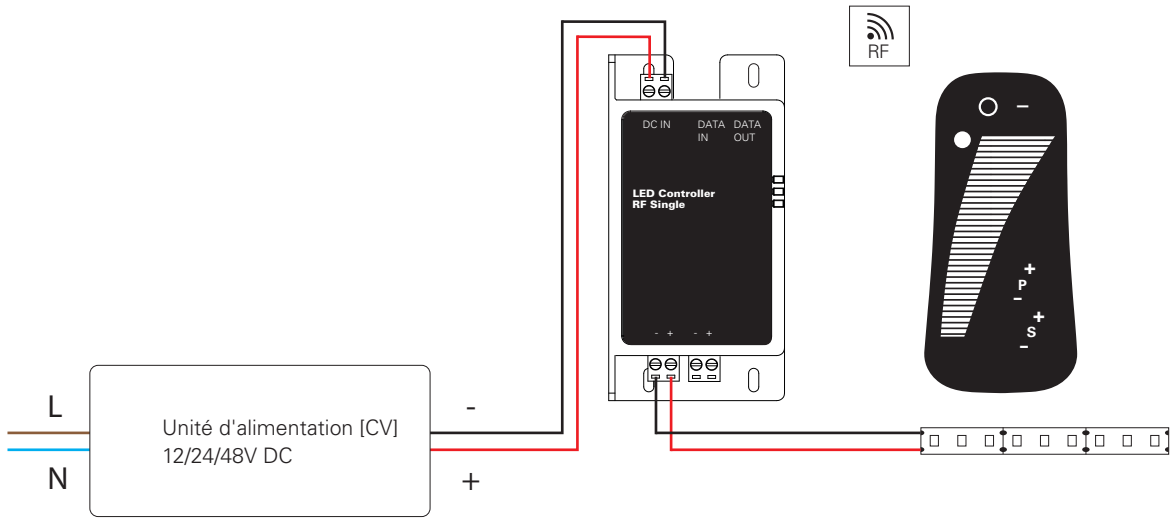


Quasar HVM [843007] P. 939

des blocs d'alimentation adaptés P. 904-905

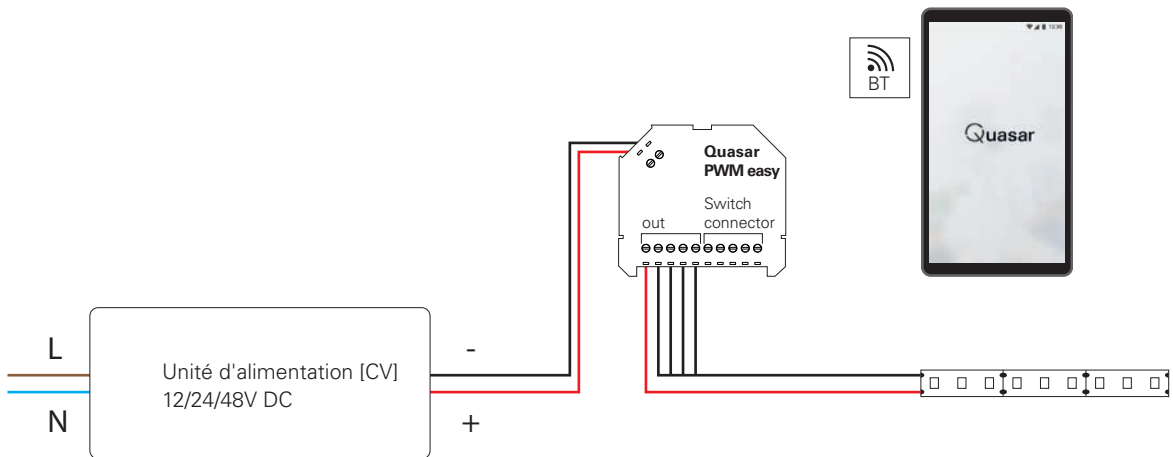
c] Bande à 1 canal – gradation secondaire, par exemple via une télécommande radio ou une appli

Selon les exigences de puissance ou les préférences de fonctionnalités du client, d'autres variantes sont souvent nécessaires. Avec la gradation secondaire, la tension de sortie constante du bloc d'alimentation est contrôlée au moyen d'un gradateur PWM placé en aval. Différents types et modèles de gradateurs PWM sont disponibles – par exemple sous forme de télécommande radio ou via une appli pour smartphone.



des blocs d'alimentation adaptés P. 899-902, 905

variable par télécommande radio, système RF [843056] P. 946

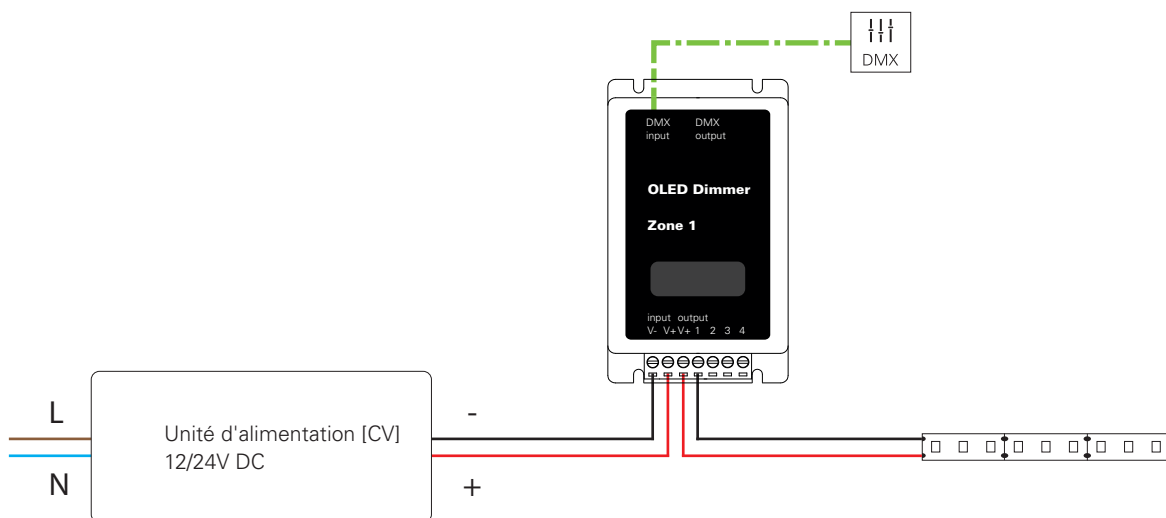


des blocs d'alimentation adaptés P. 899-902, 905

gradation via une application smartphone et/ou boutons-poussoirs supplémentaires, Quasar [843053] P. 941

d] Bande à 1 canal – gradation secondaire via DMX

Le contrôle via DMX est principalement utilisé dans les théâtres, les lieux d'événements, les bars et les clubs, mais il offre également des avantages dans d'autres domaines d'application. Le contrôle se fait par un signal DMX fourni par un contrôleur DMX correspondant. Ce dernier existe en de nombreuses variantes – du simple contrôleur mural pour 1 à 4 zones à une solution logicielle combinée à une interface PC qui permet les configurations de commande les plus complexes.

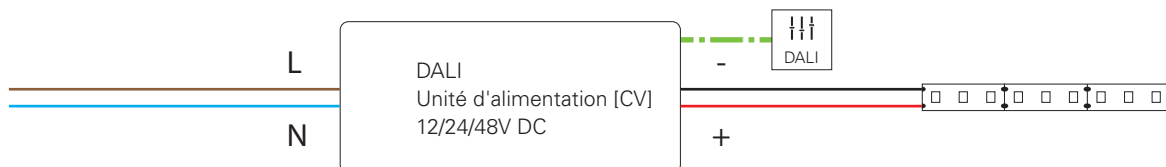


des blocs d'alimentation adaptés P. 899-902, 905

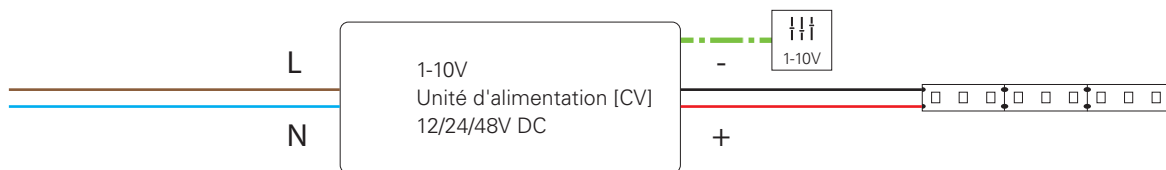
contrôleur DMX P. 950 | gradateur DMX P. 951

e] Bande à 1 canal sur bloc d'alimentation avec gradateur PWM intégré, contrôlable via Dali, 1-10V, KNX

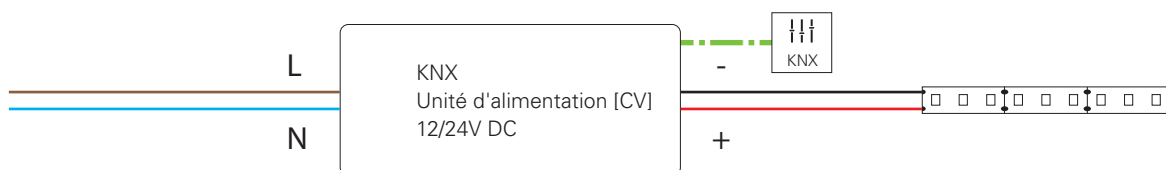
Les blocs d'alimentation avec gradateur PWM intégré facilitent grandement l'installation, car un seul composant doit être installé et câblé. Les signaux de commande communs de l'installation et du système d'automatisation du bâtiment sont disponibles pour contrôler l'éclairage. Pour des raisons de compatibilité et de commodité, je recommande de choisir une option adaptée à un système de commande qui peut déjà être présent dans la maison – les blocs d'alimentation ne diffèrent guère en apparence et en design. Veuillez noter que les différents signaux de commande ne sont généralement PAS compatibles entre eux et qu'un bloc d'alimentation correspondant doit être utilisé dans chaque cas.



des blocs d'alimentation adaptés P. 908-909



des blocs d'alimentation adaptés P. 906-907



des blocs d'alimentation adaptés P. 910

Fonctionnement des bandes à canaux multiples [2-4 canaux / WW-CW, RGB, RGBW]

Les bandes LED à canaux multiples [WW-CW, RGB, RGBW] doivent être variées simultanément via plusieurs canaux [deux à quatre]. Par exemple, le mélange des couleurs d'une bande RGB nécessite que différents niveaux de luminosité [niveaux de gradation] des couleurs individuelles rouge, vert et bleu soient mélangés entre eux [mélange additif des couleurs]. En règle générale, un gradateur PWM multicanal est connecté derrière la tension de sortie d'un bloc d'alimentation standard [sans fonction de gradation]. Ce gradateur génère les valeurs de luminosité des différentes couleurs par le biais d'une télécommande, d'une application, par DMX ou par DALI.

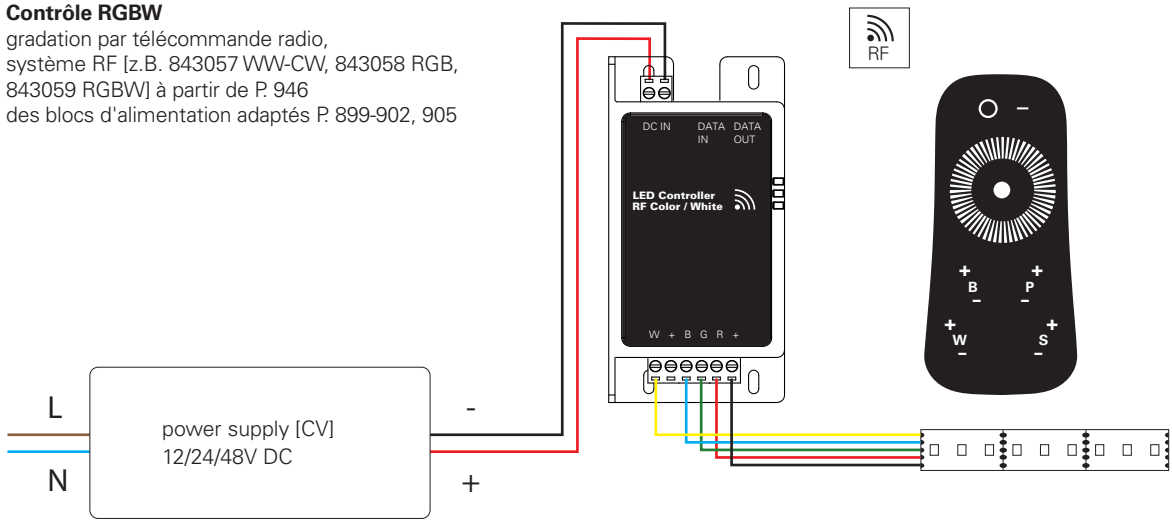
Fonctionnement des bandes à canaux multiples [2-4 canaux / WW-CW, RGB, RGBW]

- f) Gradation secondaire / contrôle des couleurs par télécommande radio ou application [système RF, Quasar]
- g) Gradation secondaire / contrôle des couleurs par signal DMX
- h) Gradation secondaire / contrôle des couleurs par DALI

f) 2-4 canaux-Stripe – gradation par télécommande radio ou app

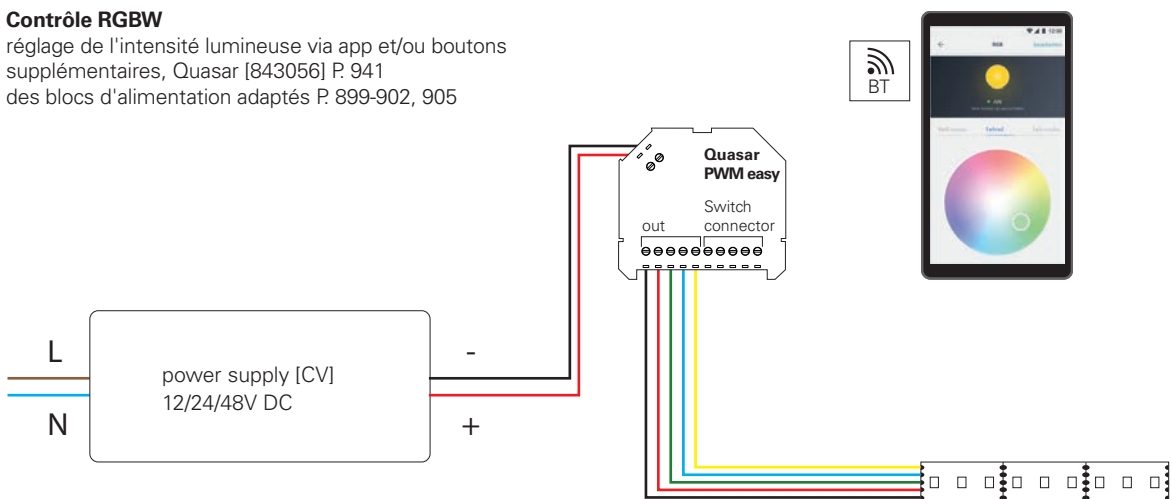
Contrôle RGBW

gradation par télécommande radio, système RF [z.B. 843057 WW-CW, 843058 RGB, 843059 RGBW] à partir de P. 946 des blocs d'alimentation adaptés P. 899-902, 905



Contrôle RGBW

réglage de l'intensité lumineuse via app et/ou boutons supplémentaires, Quasar [843056] P. 941 des blocs d'alimentation adaptés P. 899-902, 905

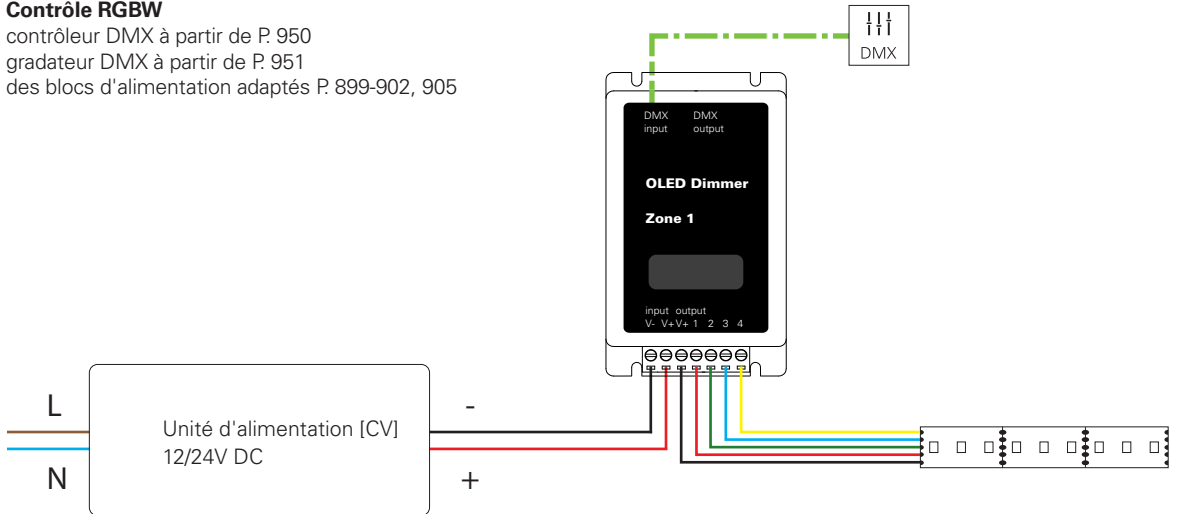


g] Bande à 2-4 canaux – gradation secondaire via DMX

Le contrôle de bandes LED à canaux multiples par DMX ne diffère que par l'utilisation du gradateur PWM DMX multicanal correspondant et d'un contrôleur DMX approprié.

Contrôle RGBW

contrôleur DMX à partir de P. 950
gradateur DMX à partir de P. 951
des blocs d'alimentation adaptés P. 899-902, 905

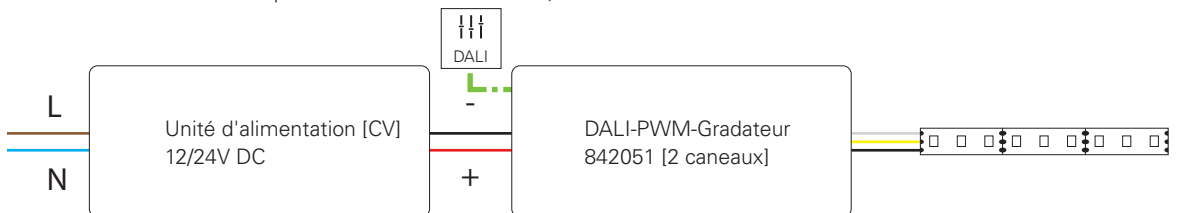


h] Bande à 2-4 canaux – gradation secondaire via Dali

Avec le contrôle par Dali, comparable au contrôle de bandes à canaux multiples par DMX, un gradateur PWM Dali approprié est connecté en aval du bloc d'alimentation, qui reçoit les commandes programmées à l'avance par le contrôleur maître Dali. Comme pour le contrôle d'un canal via Dali, cette méthode est particulièrement recommandée si un réseau Dali est déjà installé dans le bâtiment.

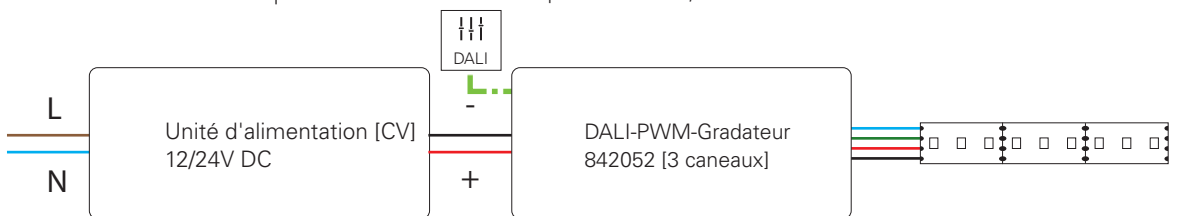
Contrôle WW/CW

DALI-PWM-Gradateur P. 962 | des blocs d'alimentation adaptés P. 899-902, 905



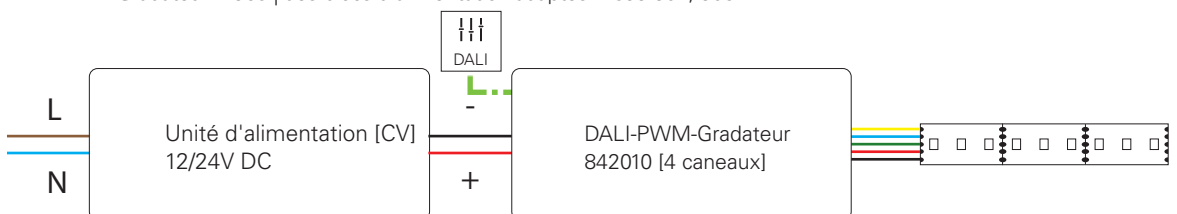
Contrôle RGB

DALI-PWM-Gradateur P. 962 | des blocs d'alimentation adaptés P. 899-902, 905



Contrôle RGBW

DALI-PWM-Gradateur P. 963 | des blocs d'alimentation adaptés P. 899-902, 905



BANDES LED: FAITS INTÉRESSANTS, COUPAGE ET INSTALLATION

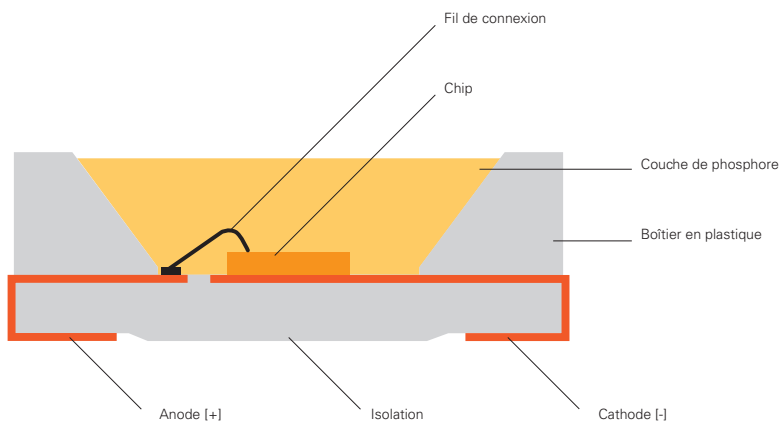
Quelles sont les puces et les tailles de LED les plus couramment utilisées dans nos installations?

Dans ces deux pages, nous nous concentrerons sur les bandes LED, ou plus précisément sur les puces LED qui y sont installées. Celles-ci sont installées dans une grande variété de tailles, classes de puissance, quantités et distances pour un large éventail de bandes 12V, 24V, 48V et 230V.

La promesse de qualité

Nos bandes LED sont soumises à un contrôle de qualité constant pendant la production. Cela nous permet de garantir la haute qualité de nos bandes LED.

SECTION TRANSVERSALE D'UNE CHIP LED STANDARD




QUE SIGNIFIENT LES CHIFFRES MARQUÉS SUR UNE BANDE LED?


Les chiffres indiquent clairement la taille (largeur et longueur) et la forme des puces LED installées sur un support (bande). Par exemple, la puce LED 5050 – l'une des puces LED standard

les plus utilisées dans le monde – a une longueur et une largeur de 5 mm respectivement. Une puce LED 2835 a une largeur de 2,8 mm et une longueur de 3,5 mm.


SMD 5050 | Single
dimensions des chips: 5 x 5 mm



SMD 2835 | Single
dimensions des chips: 2,8 x 3,5 mm



SMD 5050 | RGB
dimensions des chips: 5 x 5 mm




SMD 2835 | WW / CW
dimensions des chips: 2,8 x 3,5 mm



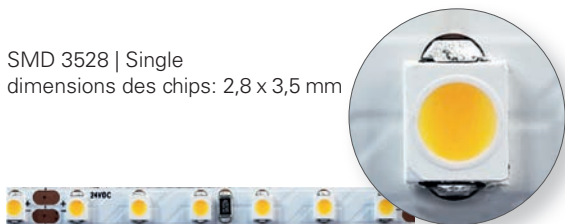
SMD 5050 | WW / CW
dimensions des chips: 5 x 5 mm




SMD 2216 | Single
dimensions des chips: 1,6 x 2,2 mm




SMD 3528 | Single
dimensions des chips: 2,8 x 3,5 mm



SMD 1808 | Single
dimensions des chips: 0,8 x 1,8 mm



COB | Single



COUPAGE ET MANIPULATION

Les bandes de LED sont généralement coupées, c'est-à-dire raccourcies individuellement aux longueurs requises, afin de pouvoir être installées avec précision dans le projet en question. Les bandes doivent être coupées correctement pour éviter la défaillance de puces ou de segments individuels. Les illustrations suivantes montrent la manipulation correcte:

CORRECT: Les bandes LED sont raccourcies au bon endroit [marqué par des plaques de cuivre]. Si les bandes LED ont été coupées correctement, tous les segments sont entièrement éclairés.

INCORRECT: Les bandes LED ne sont pas raccourcies à l'endroit marqué. Les bandes LED mal coupées sont endommagées, ce qui entraîne la défaillance d'un segment complet qui ne s'allume plus.



MONTAGE ET MANUTENTION

Après avoir coupé correctement les bandes LED, il existe d'autres sources d'erreur qu'il faut éviter lors de la manipulation et de l'installation. Vous trouverez ci-dessous une description des quatre problèmes les plus courants:

Bande LED avec un câble de connexion et une puce LED déchirés. Ces dommages sont causés, entre autres, par des torsions, des flexions, des pressions exercées par des objets, des frottements ou une force trop importante lors du tirage dans les entrées et sorties de câbles.



CORRECT: La bande de LED a été installée en tenant compte du rayon de courbure minimum. Cette façon de faire garantit que la bande ne sera pas endommagée pendant et après l'installation.



INCORRECT: La bande de LED a été pliée. Une erreur souvent due à une négligence ou à un montage trop en angle. Résultat: les soudures, les puces LED et/ou les supports ont été endommagés et le segment endommagé ne s'allume plus.



CORRECT: Si une bande LED doit être posée verticalement autour d'un coin, il n'est généralement pas possible de respecter le rayon de courbure. Pour éviter que le problème décrit ci-dessus ne se produise, la bande doit être coupée à un point marqué et être amenée au-dessus de l'angle au moyen d'un fil de connexion soudé.



INCORRECT: La bande LED a été pliée dans le segment. Résultat: les joints de soudure, les puces de LED et/ou les supports ont été endommagés et le segment commence à clignoter ou ne s'allume plus en continu.



CORRECT: Si la bande LED doit être posée horizontalement autour d'un coin, la bande doit être coupée à un endroit marqué et être amenée autour du coin au moyen d'une connexion de fil soudé.



INCORRECT: La bande de LED a été pliée horizontalement dans le coin. Résultat: les joints de soudure, les puces de LED et/ou les supports ont été endommagés et le segment commence à clignoter ou ne s'allume plus en continu.





ENCAPSULATION SOUPLE SUR MESURE


Ajustement précis, flexibilité et qualité supérieure – voilà notre engagement et pourquoi nous vous offrons une garantie de 5 ans. Toutes nos bandes précoupées sont fournies avec une alimentation de 3 m d'un côté et des extrémités de fils étamées ouvertes.

APERÇU ET CONNAISSANCES DE BASE D'UN PRODUIT FABRIQUÉ EN ALLEMAGNE AVEC UN GRAND SAVOIR-FAIRE

Nous vous montrons ici les bandes prêtes à l'emploi vues de l'arrière. Ici, vous ne voyez pas les bandes LED installées, mais une bande métallique.

La bande métallique remplit plusieurs fonctions:

- elle fournit une surface de support plane et propre pour la fixation des bandes de LED
- elle sert non seulement de support pour la bande de LED, mais permet également un positionnement précis dans le moule d'encapsulation
- elle améliore la distribution/dissipation de la chaleur de la bande
- elle stabilise la bande complètement coupée/encapsulée



Vous pouvez voir ci-dessous une vue latérale de la bande coupée. Grâce à des années d'expérience dans la technologie d'encapsulation, vous obtenez un produit de la plus haute qualité et un grand savoir-faire. Les détails de construction suivants en témoignent:

- Le support métallique avec la bande LED est scellé dans le composé d'encapsulation [encapsulé flottant, garanti IP67].
- Les fils de l'alimentation sont encapsulés en une sorte de vague et le composé d'encapsulation entoure complètement les fils. [La protection IP assure une décharge supplémentaire qui protège les contacts de soudure des dommages ou de la rupture].
- Par rapport à la couche supérieure teintée, l'alimentation est encapsulée de manière légèrement décalée vers l'arrière afin de gagner de l'espace et ainsi mieux aligner les fils en fonction de la situation de connexion sur place.
- Les bandes LED sont encapsulées avec différents matériaux flexibles [différentes couleurs / transmission de la lumière]
- L'encapsulation transparente dans la zone inférieure assure un rendement lumineux maximal et la zone supérieure de couleur laiteuse assure un motif lumineux homogène.
- Le module LED encapsulé s'intègre parfaitement dans le profilé de carrelage correspondant, de sorte qu'il n'y a aucune cavité pour l'humidité ou la saleté.



ENCAPSULATION SOUPLE – VOICI COMMENT CELA FONCTIONNE

Vous savez quel profilé de carrelage vous souhaitez installer ou a déjà été installé ?

Veillez prendre ces informations et sélectionner votre série de profilés dans le tableau ci-dessous. En fonction de la série de profilés, vous pourrez choisir entre 1 à 2 couleurs de lumière pour votre profilé. Après avoir déterminé la couleur de lumière souhaitée, trouvez le numéro de référence de votre encapsulation souple.

Longueur la plus courte possible 80 mm, longueur la plus longue possible 2980 mm [selon la longueur du profilé] Tolérance +/- 2mm

Vous recevrez une bande LED coupée / encapsulée sur mesure avec une alimentation de 3 m et des extrémités de fils étamées ouvertes. Vous pouvez insérer cette bande dans votre profilé existant ou disponible séparément et la retirer à nouveau si nécessaire.

Série de profilés	Couleur de la lumière	lm/m	W/m	Article	rm. Prix
EL-01-08	2700K	365lm	9,0W	840362	274,95 €
EL-01-08	RGB	440lm	17,5W	840366	274,95 €
EA-03-12	2700K	360lm	9,0W	840363	324,95 €
EA-03-12	RGB	415lm	17,5W	840367	324,95 €
EV-01-08	2700K	395lm	9,0W	840364	274,95 €
EV-01-08	RGB	445lm	17,5W	840368	274,95 €
EV-02-08	2700K	390lm	9,0W	840365	274,95 €
EV-02-08	RGB	410lm	17,5W	840369	274,95 €
EL-03-12	RGB+2700K	790lm	26,0W	840370	334,95 €
EV-01-12	RGB+2700K	780lm	26,0W	840371	334,95 €
EV-02-12	RGB+2700K	785lm	26,0W	840372	334,95 €

ENCAPSULATION RIGIDE – VOICI COMMENT CELA FONCTIONNE

Vous avez une application soumise à de fortes contraintes, p. ex. la résistance au passage de piétons ou protection contre l'eau Sélectionnez le profilé et les capuchons d'extrémité appropriés [si disponibles] pour votre application. Veillez à sélectionner un profilé qui couvre la largeur intérieure minimale requise du profilé. Cela permet de s'assurer que les bandes LED sont complètement encapsulées par le composé d'encapsulation [encapsulé flottant, garanti IP68].

Vous trouverez la largeur intérieure minimale requise du profilé dans le tableau ci-dessous. Après avoir déterminé votre profil et la couleur de lumière souhaitée, consultez également le tableau pour connaître la référence de votre encapsulation rigide. Longueur la plus courte possible 80 mm, longueur la plus longue possible 3980 mm [selon la longueur du profilé] Tolérance +/- 2mm

Vous recevrez une bande LED coupée / encapsulée sur mesure dans un profilé sélectionné, avec une alimentation de 3 m et des extrémités de fils étamées ouvertes. Lors de l'installation, veillez à ne pas déformer le profilé encapsulé.

Largeur interne	Couleur de la lumière	lm/m	W/m	Article	rm. Prix
11,7 - 21,7mm	3000K	ca. 800lm	14,4W	840380	379,95 €
11,7 - 21,7mm	4000K	ca. 800lm	14,4W	840381	379,95 €
11,7 - 21,7mm	6000K	ca. 800lm	14,4W	840382	379,95 €
11,7 - 21,7mm	3000K-6000K	ca. 2x 600lm	23,0W	840383	419,95 €
11,7 - 21,7mm	RGB	ca. 600lm	14,4W	840384	409,95 €
16,0 - 21,7mm	RGB+3000K	RGB ca. 600lm blanc ca. 500lm	23,0W	840385	439,95 €

INFORMATIONS GÉNÉRALES

Une saillie d'encapsulation nécessaire d'au moins 30 mm est comprise dans la dimension demandée. Cela garantit l'étanchéité du côté du câble et de l'embout. Si une dimension particulière est demandée et que la saillie de l'encapsulation ne peut être respectée, la bande LED sera raccourcie d'un segment et reliée.

Les prix indiqués sont au mètre. La facturation se fait par mètre ou partie de mètre. Veuillez noter qu'après la livraison, nous n'assumons aucune responsabilité quant aux travaux de transformation ou de finition que vous effectuez, ni quant au positionnement et à l'installation. Puisqu'il s'agit d'un produit sur mesure, il ne peut être ni échangé ni repris.

Largeur en mm	Tension d'alimentation [DC]	W / m	Design	Couleur de la lumière	Température de couleur	lm / m	LED / m	Longueur en mm	classe de protection	Article	Page
4,0	24V	5,5	COB	ww	3000K	855	480	5000	IP20	840327	825
4,0	24V	5,5	COB	nw	4000K	950	480	5000	IP20	840328	825
4,0	24V	11,0	Standard	ww	2700K	995	266	5000	IP20	840175	838
4,0	24V	11,0	Standard	ww	3000K	1090	266	5000	IP20	840210	838
4,0	24V	11,5	Standard	nw	4000K	1100	266	5000	IP20	840267	838
5,0	24V	8,5	Standard	ww	2700K	680	120	5000	IP20	840158	837
5,0	24V	10,5	Standard	ww	3000K	730	120	5000	IP20	840159	837
5,0	24V	11,0	Standard	RGB		500	120	5000	IP20	840276	853
6,5	24V	9,5	D FLEX Side View	ww	3000K	287	120	5000	IP44	840376	875
6,5	24V	10,0	D FLEX Side View	RGB		120	120	5000	IP44	840377	878
7,0	24V	8,0	D FLEX Side View	ww	3000K	295	120	5000	IP68	840283	876
7,0	24V	8,0	D FLEX Side View	RGB		110	120	5000	IP68	840284	879
7,0	24V	12,5	Standard	ww cw	3000-6500K	1070	196	5000	IP67	840349	850
8,0	12V	6,5	Standard	ww	3000K	555	120	5000	IP20	840165	833
8,0	12V	7,0	Standard	ww	2700K	570	120	5000	IP20	840164	833
8,0	12V	7,0	Standard	cw	6500K	630	120	5000	IP20	840167	833
8,0	12V	7,0	Standard	nw	4000K	670	120	5000	IP20	840166	833
8,0	12V	7,0	Standard	nw	4000K	660	120	5000	IP33	840170	833
8,0	12V	10,0	Standard	ww cw	3000-6500K	760	120	5000	IP20	840097	847
8,0	24V	11,0	Standard	ww cw	3000-6500K	1025	196	5000	IP20	840350	849
8,0	24V	13,5	Standard	ww	3000K	1100	180	5000	IP20	840179	838
8,0	24V	13,5	Standard	ww	3000K	1100	180	50000	IP20	930512	838
8,0	24V	13,5	Standard	nw	4000K	1220	180	5000	IP20	840180	838
8,0	24V	13,5	Standard	nw	4000K	1225	180	50000	IP20	930513	838
8,0	24V	14,0	Standard	ww	2700K	1110	180	5000	IP20	840178	838

Recherche rapide triés par ordre croissant de largeur et de puissance

Largeur en mm	Tension d'alimentation [DC]	W / m	Design	Couleur de la lumière	Température de couleur	lm / m	LED / m	Longueur en mm	classe de protection	Article	Page
9,5	24V	10,0	D FLEX Top View	RGB		315	120	5000	IP68	840286	871
9,5	24V	10,5	D FLEX Top View	ww	3000K	730	144	5000	IP68	840285	867
10,0	48V	4,0	Standard	ww	3000K	400	78	15000	IP44	840317	844
10,0	48V	4,0	Standard	ww	3000K	405	78	50000	IP44	840338	844
10,0	48V	4,0	Standard	nw	4000K	455	78	15000	IP44	840319	844
10,0	48V	4,0	Standard	nw	4000K	455	78	50000	IP44	840340	844
10,0	48V	4,0	Standard	ww	3000K	485	78	15000	IP20	840318	843
10,0	48V	4,0	Standard	ww	3000K	485	78	50000	IP20	840337	843
10,0	48V	4,0	Standard	nw	4000K	530	78	15000	IP20	840320	843
10,0	48V	4,0	Standard	nw	4000K	530	78	50000	IP20	840339	843
10,0	24V	9,5	Standard	ww	3000K	705	120	10000	IP20	840291	837
10,0	24V	10,5	COB	nw	3000K	900	480	5000	IP20	840330	825
10,0	24V	11,0	COB	ww	3000K	885	480	5000	IP20	840329	825
10,0	24V	10,5	COB	ww cw	2700-6500K	960	576	5000	IP20	840374	829
10,0	12V	10,5	Standard	ww cw	3000-6500K	1025	120	5000	IP20	840142	847
10,0	24V	12,0	COB	nw	4000K	1130	480	5000	IP20	840304	826
10,0	24V	12,5	COB	ww	3000K	1120	480	5000	IP20	840296	826
10,0	24V	13,0	Standard	RGB		580	60	5000	IP20	840254	853
10,0	24V	14,0	Standard	RGB		665	96	5000	IP20	840147	854
10,0	24V	14,5	Standard	RGB		665	96	50000	IP20	930516	854
10,0	24V	16,0	COB	ww	3000K	2230	480	5000	IP20	840323	826
10,0	24V	16,0	COB	nw	4000K	2565	480	5000	IP20	840324	826
10,0	24V	16,0	Standard	RGB ww	3000K	820	60	5000	IP20	840236	857
10,0	24V	16,0	Standard	RGB ww	3000K	820	60	50000	IP20	930517	857
10,0	24V	16,5	Standard	RGB nw	4000K	775	60	5000	IP20	840353	858
10,0	24V	16,5	Standard	RGB nw	4000K	775	60	50000	IP20	840354	858
10,0	24V	16,5	Standard	RGB cw	6500K	795	60	5000	IP20	840356	858

Largeur en mm	Tension d'alimentation [DC]	W / m	Design	Couleur de la lumière	Température de couleur	lm / m	LED / m	Longueur en mm	classe de protection	Article	Page
10,0	24V	16,5	COB	RGB		660	840	5000	IP20	840375	831
10,0	24V	16,0	Standard	RGB NW	4000K	765	60	5000	IP44	840373	859
10,0	24V	16,5	Standard	RGB CW	6500K	840	60	5000	IP44	840357	859
10,0	48V	19,0	Standard	NW	4000K	1755	700	5000	IP20	840346	843
10,0	48V	19,0	Standard	WW	3000K	1645	700	5000	IP20	840344	843
10,0	24V	18,5	Standard	WW	2700K	1215	240	5000	IP20	840192	839
10,0	24V	19,0	Standard	WW	3000K	1605	240	5000	IP20	840193	839
10,0	24V	19,0	Standard	WW	3000K	1605	240	50000	IP20	930514	839
10,0	24V	20,0	Standard	NW	4000K	1770	240	5000	IP20	840194	839
10,0	24V	20,0	Standard	NW	4000K	1770	240	50000	IP20	930515	839
10,0	24V	19,0	Standard	WW	3000K	1625	120	5000	IP20	840325	839
10,0	24V	19,0	Standard	WW	3000K	1740	120	50000	IP20	840335	839
10,0	24V	19,0	Standard	NW	4000K	1560	120	5000	IP20	840326	839
10,0	24V	19,5	Standard	NW	4000K	1560	120	50000	IP20	840336	839
10,0	24V	20,0	Standard	CW	6000K	1720	120	5000	IP20	840124	840
10,0	24V	21,0	Standard	WW	3000K	1595	120	5000	IP20	840122	840
10,0	24V	22,5	Standard	WW	3000K	2520	160	5000	IP44	840333	841
10,0	24V	22,5	Standard	NW	4000K	2555	160	5000	IP44	840334	841
10,0	24V	22,5	Standard	WW CW	2700-6500K	1765	120	5000	IP20	840348	849
10,0	24V	22,5	Standard	NW	4000K	2815	160	5000	IP20	840332	840
10,0	24V	22,5	Standard	WW	3000K	2570	160	5000	IP20	840331	840
10,0	24V	23,5	Standard	WW CW	2700-6500K	1565	120	5000	IP44	840347	850
10,5	12V	7,0	Standard	WW	2700K	550	120	5000	IP67	840172	834
10,5	24V	11,5	Standard	WW	2700K	900	180	5000	IP67	840186	841
10,5	24V	11,0	Standard	WW	3000K	930	180	5000	IP67	840187	841
12,0	24V	10,5	D FLEX Side View	WW	3000K	368	144	5000	IP68	840287	877
12,0	24V	10,5	D FLEX Side View	RGB WW	3200K	210	84	5000	IP68	840290	881

Recherche rapide triés par ordre croissant de largeur et de puissance

Largeur en mm	Tension d'alimentation [DC]	W / m	Design	Couleur de la lumière	Température de couleur	lm / m	LED / m	Longueur en mm	classe de protection	Article	Page
12,0	24V	14,0	Standard	RGB WW	3000K	585	96	5000	IP20	840144	857
12,0	48V	20,0	Standard	NW	4000K	1705	700	5000	IP67	840345	844
12,0	48V	21,0	Standard	WW	3000K	1680	700	5000	IP67	840343	844
12,0	24V	22,0	Standard	RGB WW	3000K	955	192	5000	IP20	840308	858
12,0	24V	22,0	Standard	RGB NW	4000K	985	192	5000	IP20	840309	858
12,0	24V	27,5	Standard	RGB		1045	120	5000	IP44	840351	855
12,0	24V	28,0	Standard	RGB		1055	120	5000	IP20	840352	854
12,5	24V	12,5	Standard	RGB		530	60	5000	IP67	840256	855
12,5	24V	15,0	COB	WW	3000K	2225	480	5000	IP67	840321	827
12,5	24V	15,0	COB	NW	4000K	2455	480	5000	IP67	840322	827
12,5	24V	15,0	Standard	RGB WW	3000K	735	60	5000	IP67	840239	859
15,0	24V	15,5	Standard	RGB WW CW	2700-6500K	1035	72	5000	IP20	840359	860
15,0	24V	15,5	Standard	RGB WW CW	2700-6500K	1035	72	50000	IP20	840360	860
15,0	230V	18,0	Standard	WW	3000K	1580	120	15000	IP65	840310	883
15,0	230V	18,0	Standard	WW	3000K	1580	120	50000	IP65	840311	883
15,0	230V	19,0	Standard	NW	4000K	1695	120	15000	IP65	840312	883
15,0	230V	19,0	Standard	NW	4000K	1695	120	50000	IP65	840313	883
16,0	24V	10,5	D FLEX Top View	RGB WW	3200K	320	84	5000	IP68	840289	873
16,5	24V	10,5	D FLEX Top View	WW	3000K	515	144	5000	IP68	840288	869
17,0	24V	15,5	Standard	RGB WW CW	2700-6500K	960	72	5000	IP67	840358	861
20,0	24V	13,5	D LENSE LINE	WW	3000K	1490	210	5000	IP67	840297	863
20,0	24V	13,5	D LENSE LINE	WW	3000K	1320	210	5000	IP67	840298	863
21,0	24V	8,0	D LENSE LINE	RGB		295	210	5000	IP67	840299	865
21,0	24V	8,0	D LENSE LINE	RGB		320	210	5000	IP67	840300	865

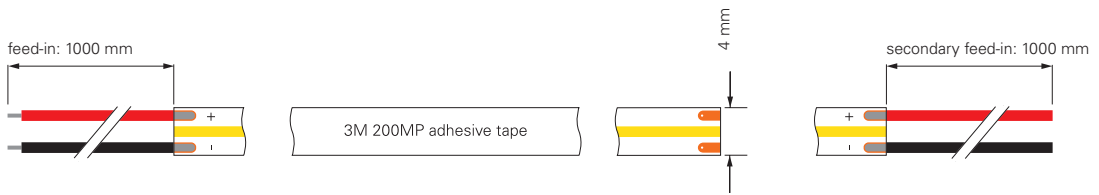
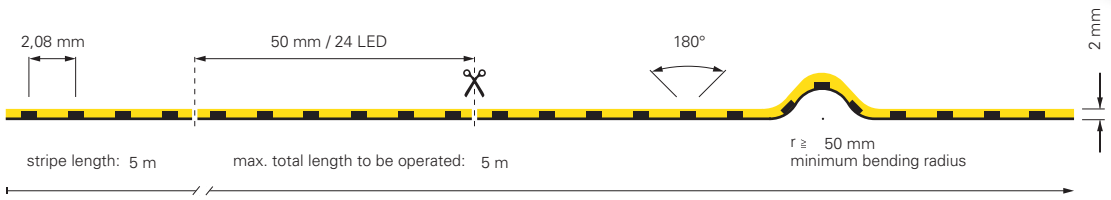
COB | 1CH | 24V

Bandes COB blanc chaud 3000K et blanc neutre 4000K
Ces bandes LED sont idéales lorsqu'on souhaite mettre
l'accent sur un motif lumineux homogène.



COB-480-24V-3000K / 4000K-5M

nouveau

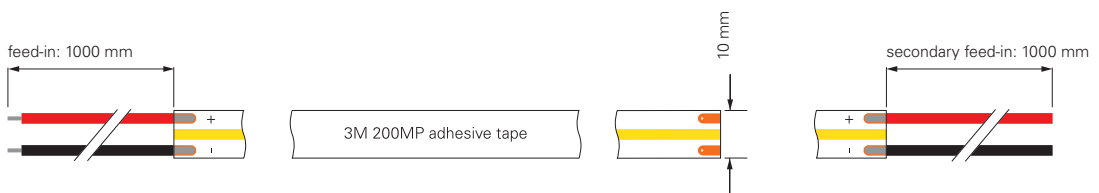
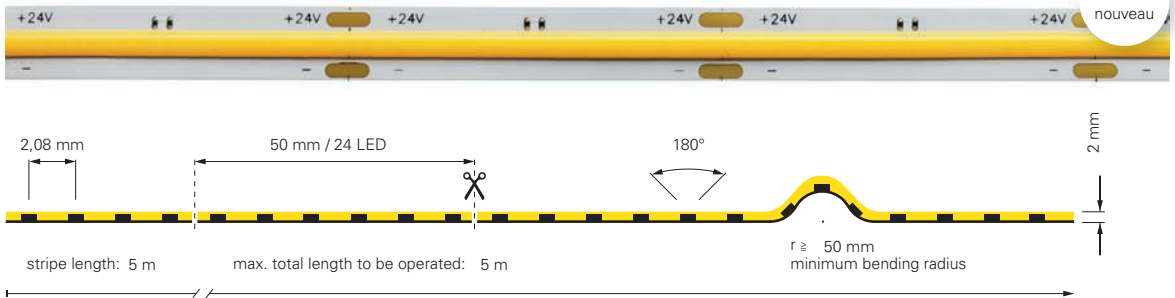


840327	5 m Roll	WW	3000K [+/- 150K]	480 LED/m	5,5 W/m	155,45 lm/W	855 lm/m	149,95 €
840328	5 m Roll	NW	4000K [+/- 150K]	480 LED/m	5,5 W/m	172,73 lm/W	950 lm/m	149,95 €



COB-480-24V-3000K / 4000K-5M

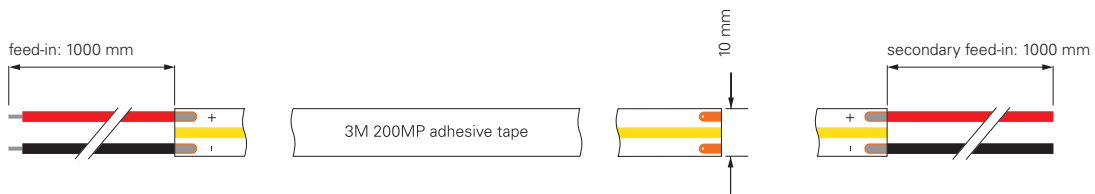
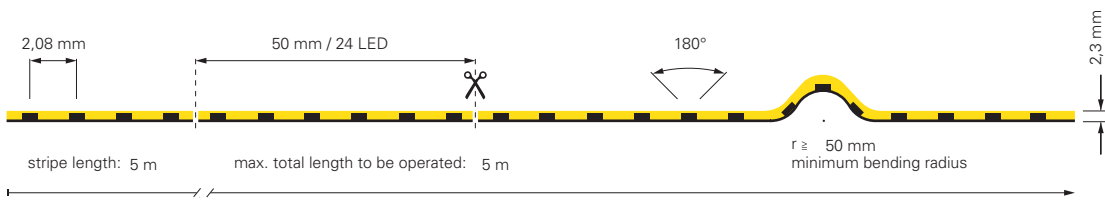
nouveau



840329	5 m Roll	WW	3000K [+/- 150K]	480 LED/m	11,0 W/m	80,45 lm/W	885 lm/m	159,95 €
840330	5 m Roll	NW	4000K [+/- 150K]	480 LED/m	10,5 W/m	85,71 lm/W	900 lm/m	159,95 €



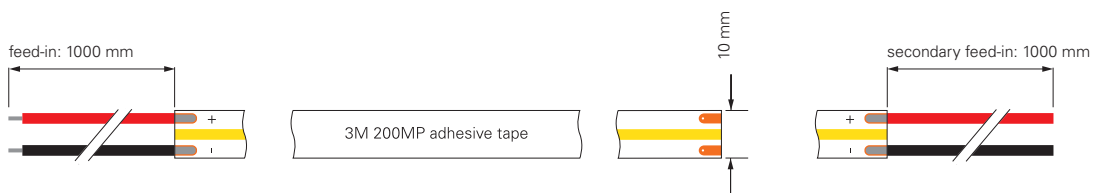
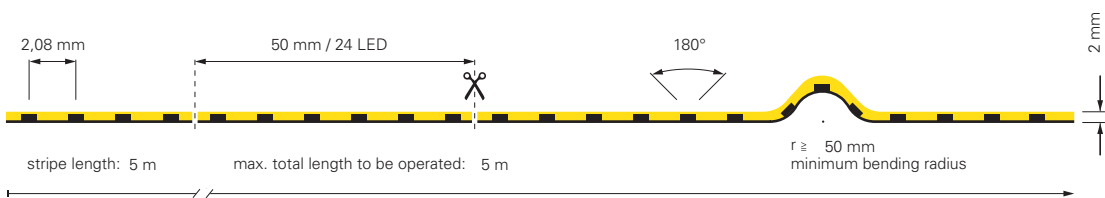
COB-480-24V-3000K / 4000K-5M



840296	5 m Roll	3000K [± 150K]	480 LED/m	12,5 W/m	89,60 lm/W	1120 lm/m	154,95 €
840304	5 m Roll	4000K [± 150K]	480 LED/m	12,0 W/m	94,17 lm/W	1130 lm/m	154,95 €



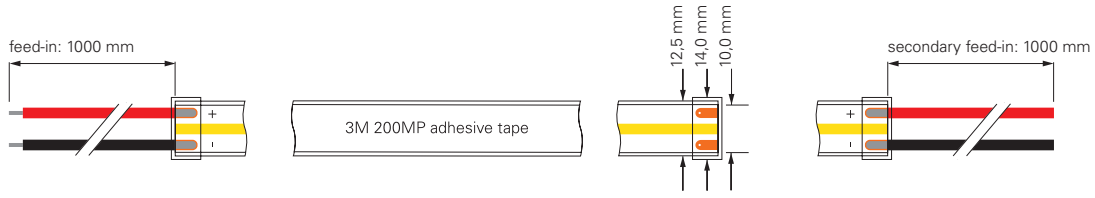
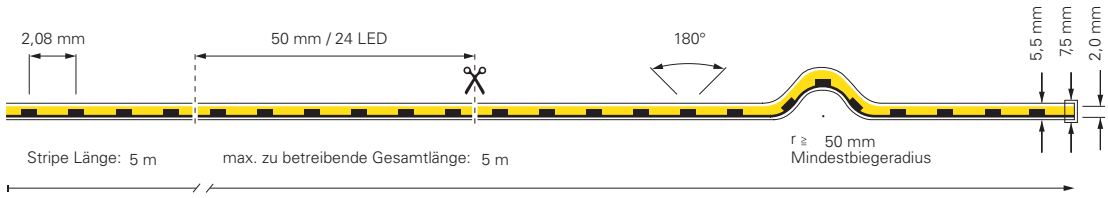
COB-480-24V-3000K / 4000K-5M



840323	5 m Roll	3000K [± 150K]	480 LED/m	16 W/m	139,38 lm/W	2230 lm/m	179,95 €
840324	5 m Roll	4000K [± 150K]	480 LED/m	16 W/m	160,31 lm/W	2565 lm/m	179,95 €



COB-480-24V-3000K / 4000K-5M-SILIKON



840321	5 m Roll	3000K [+/- 150K]	480 LED/m	15 W/m	148,33 lm/W	2225 lm/m	199,95 €
840322	5 m Roll	4000K [+/- 150K]	480 LED/m	15 W/m	163,67 lm/W	2455 lm/m	199,95 €

CV

24 Volt

COB

Ra 90

1 CH

IP67

-15°C
+50°C

accessoires inclus: 10x support de fixation, 20x vis en acier inoxydable, 2x capuchon d'extrémité

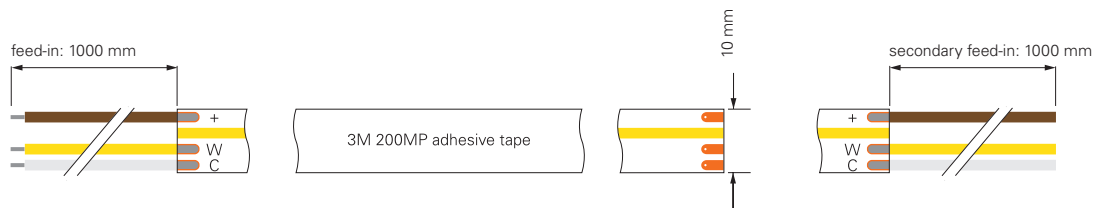
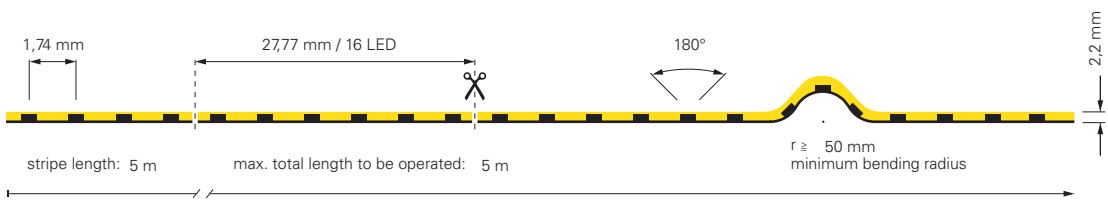
COB | 2CH | 24V

Bande COB blanc chaud 2700K – blanc froid 6500K
Ces bandes LED sont idéales lorsqu'on souhaite mettre l'accent sur un motif lumineux homogène.
Ces bandes COB, avec leurs options de commande flexibles, vous permettent également de mélanger les tons de blanc entre 2700K et 6500K.





COB-576-24V-2700-6500K-5M



840374 5 m Roll ww cw 2700-6500K [+/- 150K] 576 LED/m 10,5 W/m 91,43 lm/W 960 lm/m **299,95 €**

CV	24 Volt	COB	Ra 90		2 CH	IP20	-15°C +50°C
----	---------	-----	-------	--	------	------	----------------



COB | 3CH | 24V

Bande COB RGB

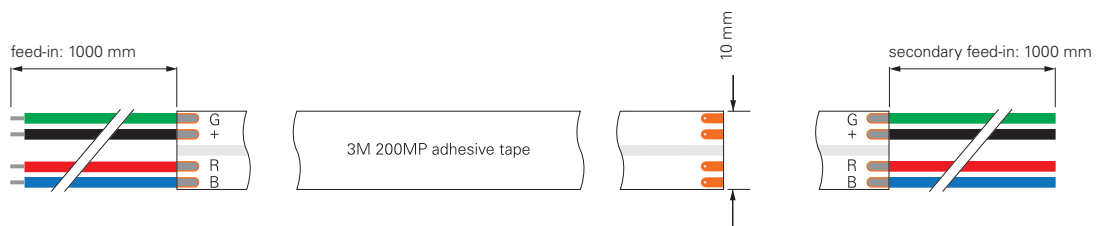
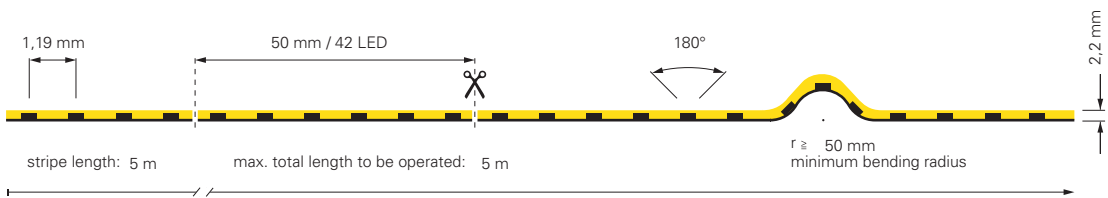
Ces bandes LED sont idéales lorsqu'on souhaite mettre l'accent sur un motif lumineux homogène.

Ces bandes COB, avec leurs options de commande flexibles, vous permettent également d'utiliser des couleurs individuelles ou des couleurs mélangées selon vos préférences.





COB-840-24V-RGB-5M



840375 5 m Roll  460-620 nm 840 LED/m 16,5 W/m 40 lm/W 660 lm/m **399,95 €**

CV	24 Volt	COB		3 CH	IP20	-15°C +50°C
----	---------	-----	-------------------------------------------------------------------------------------	------	------	----------------

STANDARD | 1CH | 12V

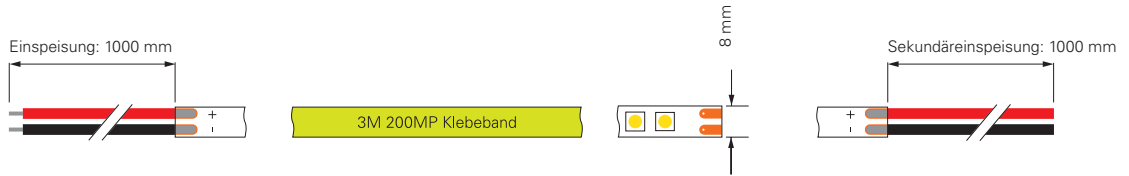
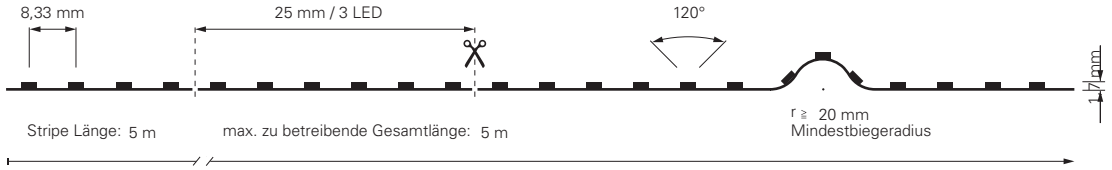
Bandes de LED blanc chaud 2700K + 3000K,
blanc neutre 4000K et blanc froid 6500K

Ces bandes de LED conviennent à toutes les applications
standard ainsi qu'aux coupes de bandes spéciales aux exi-
gences les plus diverses.

Avec les tensions 12V, les différentes classes de protection,
lumens, nombres de LED, puissances et bien plus encore,
vous trouverez les bandes LED adaptées à votre application.



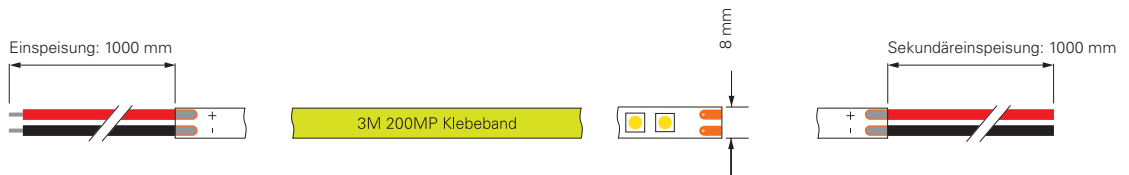
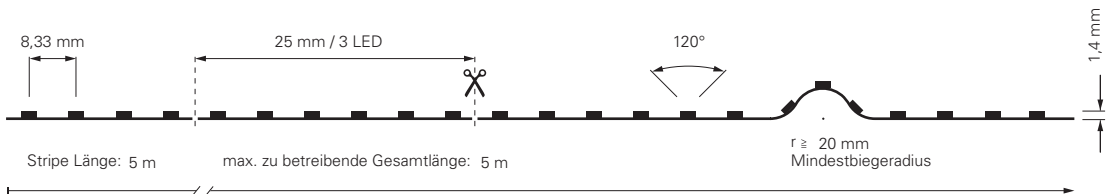
3528-120-12V-2700K / 3000K / 4000K / 6500K-5M



840164	5 m Roll	WW	2700K [+/- 150K]	120 LED/m	7,0 W/m	81,43 lm/W	570 lm/m	89,95 €
840165	5 m Roll	WW	3000K [+/- 150K]	120 LED/m	6,5 W/m	85,38 lm/W	555 lm/m	89,95 €
840166	5 m Roll	NW	4000K [+/- 150K]	120 LED/m	7,0 W/m	95,71 lm/W	670 lm/m	89,95 €
840167	5 m Roll	CW	6500K [+/- 150K]	120 LED/m	7,0 W/m	90,00 lm/W	630 lm/m	89,95 €



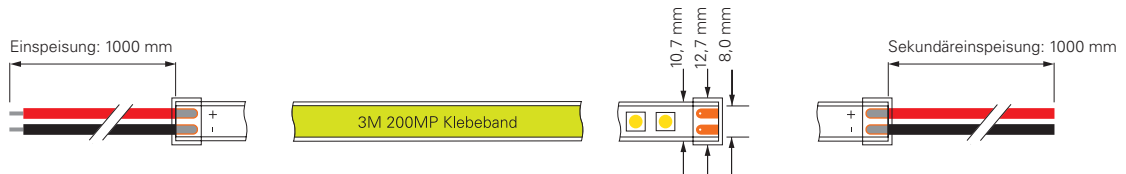
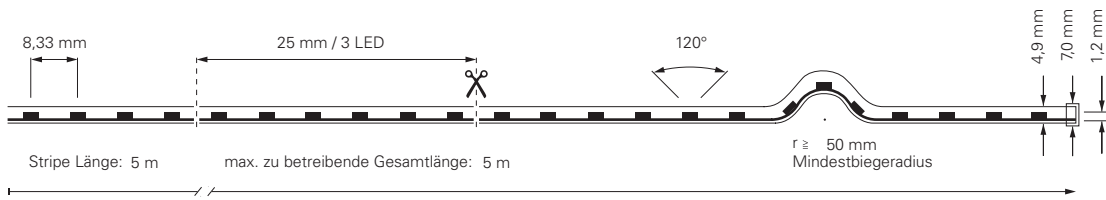
3528-120-12V-4000K-5M-NANO



840170	5 m Roll	NW	4000K [+/- 150K]	120 LED/m	7 W/m	94,29 lm/W	660 lm/m	119,95 €
---------------	----------	----	------------------	-----------	-------	------------	----------	-----------------



3528-120-12V-2700K-5M-SILIKON



840172 5 m Roll  2700K [+/- 150K] 120 LED/m 7 W/m 78,57 lm/W 550 lm/m **149,95 €**



accessoires inclus: 10x support de fixation, 20x vis en acier inoxydable, 2x capuchon d'extrémité



STANDARD | 1CH | 24V

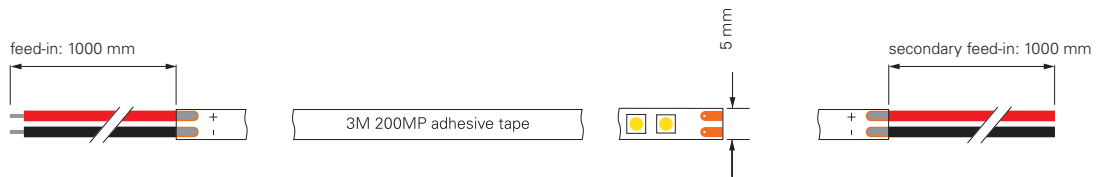
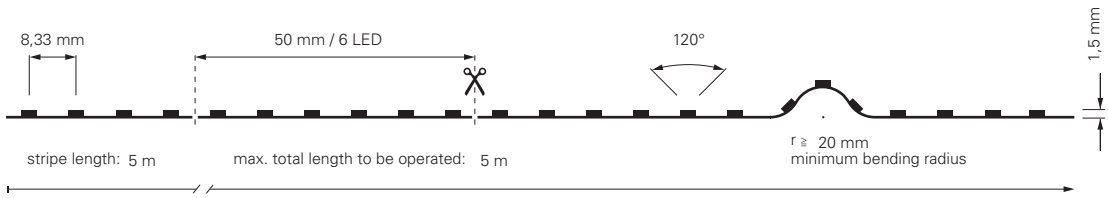
Bandes de LED blanc chaud 2700K + 3000K,
blanc neutre 4000K et blanc froid 6500K

Ces bandes de LED conviennent à toutes les applications
standard ainsi qu'aux coupes de bandes spéciales aux exi-
gences les plus diverses.

Avec les tensions 24V, les différentes classes de protection,
lumens, nombres de LED, puissances et bien plus encore,
vous trouverez les bandes LED adaptées à votre application.



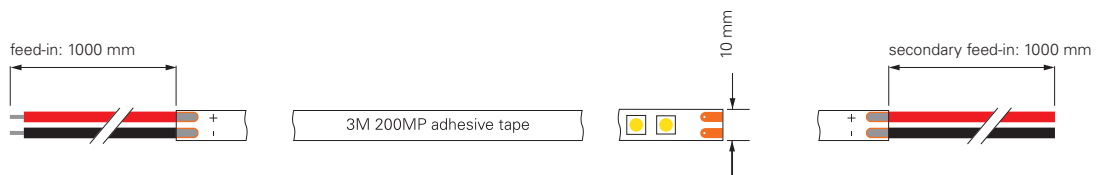
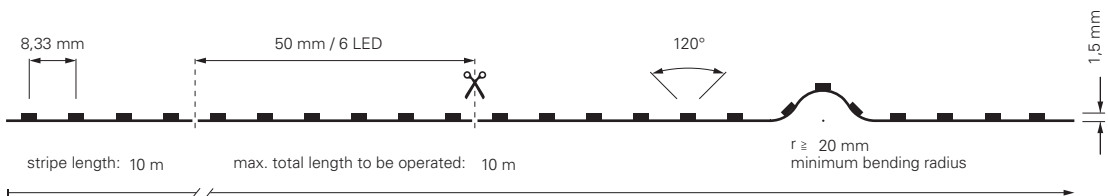
3528-120-24V-2700K / 3000K-5M



840158	5 m Roll	2700K [+/- 150K]	120 LED/m	8,5 W/m	80,00 lm/W	680 lm/m	79,95 €
840159	5 m Roll	3000K [+/- 150K]	120 LED/m	10,5 W/m	69,52 lm/W	730 lm/m	79,95 €



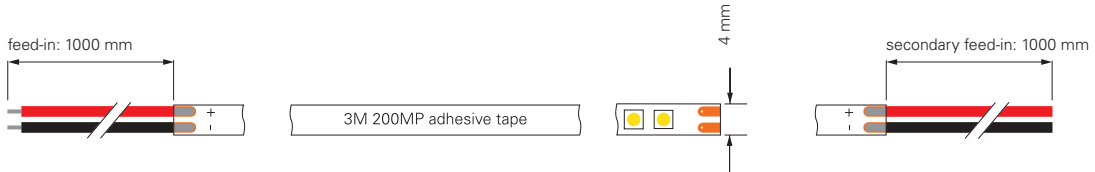
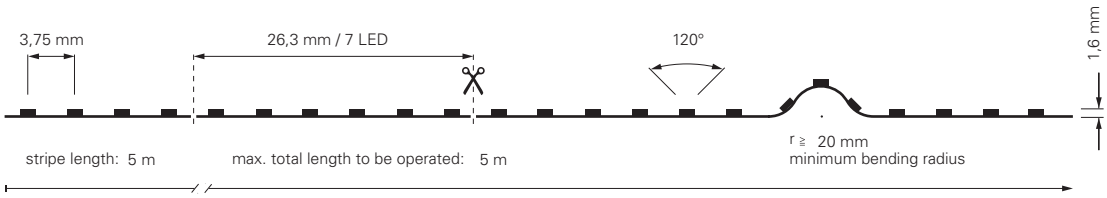
2835-120-24V-3000K-10M



840291	10 m Roll	3000K [+/- 150K]	120 LED/m	9,5 W/m	74,21 lm/W	705 lm/m	399,95 €
---------------	-----------	------------------	-----------	---------	------------	----------	-----------------



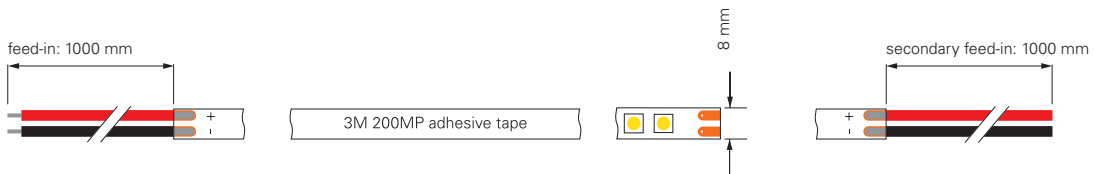
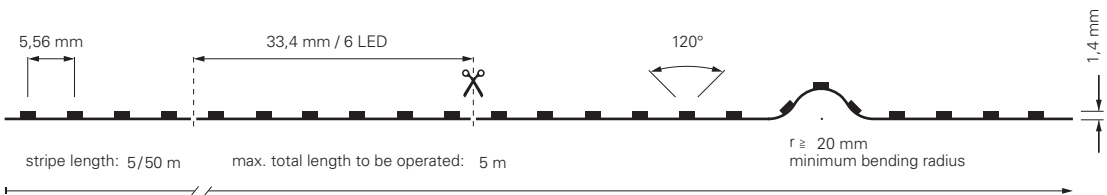
2216-266-24V-2700K / 3000K / 4000K-5M



840175	5 m Roll	WW	2700K [+/- 150K]	266 LED/m	11,0 W/m	90,45 lm/W	995 lm/m	169,95 €
840210	5 m Roll	WW	3000K [+/- 150K]	266 LED/m	11,0 W/m	99,09 lm/W	1090 lm/m	169,95 €
840267	5 m Roll	NW	4000K [+/- 150K]	266 LED/m	11,5 W/m	95,65 lm/W	1100 lm/m	169,95 €



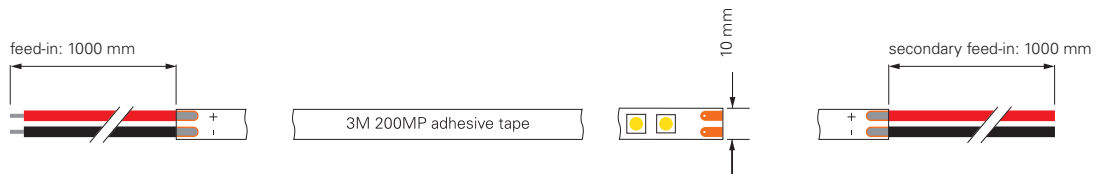
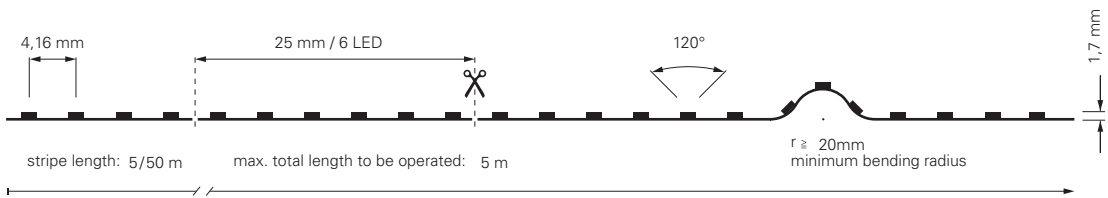
3528-180-24V-3000K-5M / 3000K-50M / 2700K-5M / 4000K-5M / 4000K-50M



840179	5 m Roll	WW	3000K [+/- 150K]	180 LED/m	13,5 W/m	81,48 lm/W	1100 lm/m	129,95 €
930512	50 m Roll	WW	3000K [+/- 150K]	180 LED/m	13,5 W/m	81,48 lm/W	1100 lm/m	1199,95 €
840178	5 m Roll	WW	2700K [+/- 150K]	180 LED/m	14,0 W/m	79,29 lm/W	1110 lm/m	129,95 €
840180	5 m Roll	NW	4000K [+/- 150K]	180 LED/m	13,5 W/m	90,37 lm/W	1220 lm/m	129,95 €
930513	50 m Roll	NW	4000K [+/- 150K]	180 LED/m	13,5 W/m	90,74 lm/W	1225 lm/m	1199,95 €



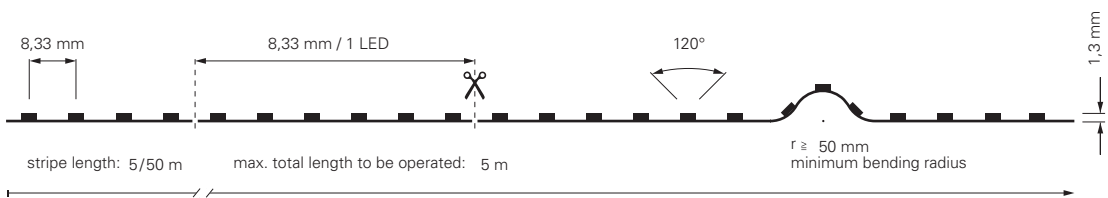
3528-240-24V-2700K-5M / 3000K-5M / 3000K-50M / 4000K-5M / 4000K-50M



840192	5 m Roll	WW	2700K [+/- 150K]	240 LED/m	18,5 W/m	65,68 lm/W	1215 lm/m	169,95 €
840193	5 m Roll	WW	3000K [+/- 150K]	240 LED/m	19,0 W/m	84,47 lm/W	1605 lm/m	169,95 €
930514	50 m Roll	WW	3000K [+/- 150K]	240 LED/m	19,0 W/m	84,47 lm/W	1605 lm/m	1499,95 €
840194	5 m Roll	NW	4000K [+/- 150K]	240 LED/m	20,0 W/m	88,50 lm/W	1770 lm/m	169,95 €
930515	50 m Roll	NW	4000K [+/- 150K]	240 LED/m	20,0 W/m	88,50 lm/W	1770 lm/m	1499,95 €



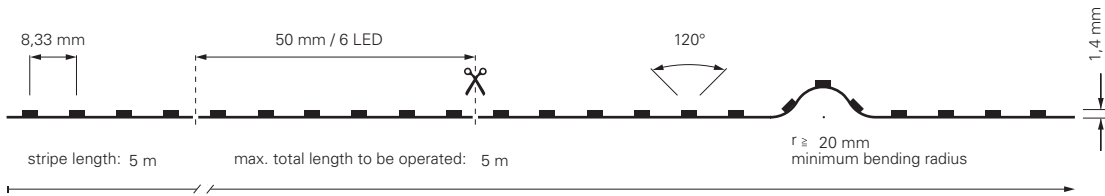
2835-120-24V-3000K-5M / 3000K-50M / 4000K-5M / 4000K-50M



840325	5 m Roll	WW	3000K [+/- 150K]	120 LED/m	19,0 W/m	85,53 lm/W	1625 lm/m	169,95 €
840335	50 m Roll	WW	3000K [+/- 150K]	120 LED/m	19,0 W/m	91,58 lm/W	1740 lm/m	1599,95 €
840326	5 m Roll	NW	4000K [+/- 150K]	120 LED/m	19,0 W/m	82,11 lm/W	1560 lm/m	169,95 €
840336	50 m Roll	NW	4000K [+/- 150K]	120 LED/m	19,5 W/m	80,00 lm/W	1560 lm/m	1599,95 €



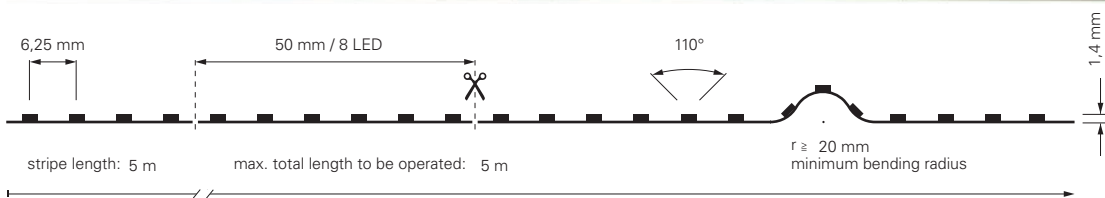
2835-120-24V-3000K / 6000K-5M



840122	5 m Roll	ww	3000K [+/- 150K]	120 LED/m	21 W/m	75,95 lm/W	1595 lm/m	199,95 €
840124	5 m Roll	cw	6000K [+/- 150K]	120 LED/m	20 W/m	86,00 lm/W	1720 lm/m	199,95 €



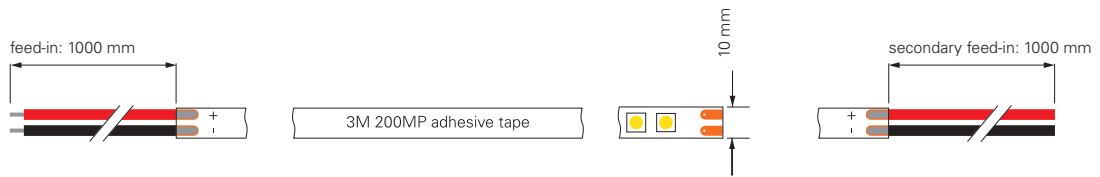
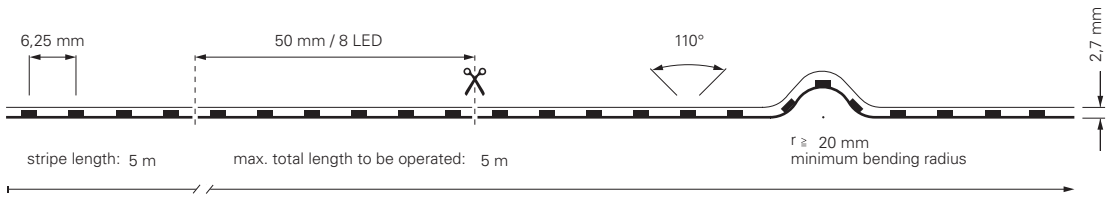
2835-160-24V-3000K / 4000K-5M



840331	5 m Roll	ww	3000K [+/- 150K]	160 LED/m	22,5 W/m	114,22 lm/W	2570 lm/m	249,95 €
840332	5 m Roll	nw	4000K [+/- 150K]	160 LED/m	22,5 W/m	125,11 lm/W	2815 lm/m	249,95 €



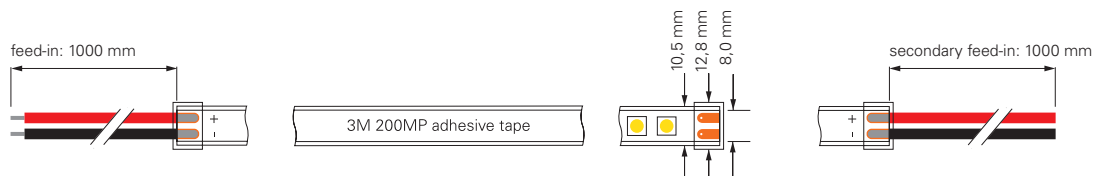
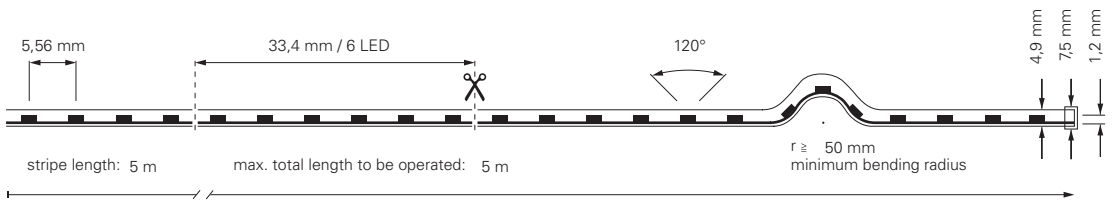
2835-160-24V-3000K / 4000K-5M-SILIKON



840333	5 m Roll	3000K [+/- 150K]	160 LED/m	22,5 W/m	112,00 lm/W	2520 lm/m	269,95 €
840334	5 m Roll	4000K [+/- 150K]	160 LED/m	22,5 W/m	113,56 lm/W	2555 lm/m	269,95 €



3528-180-24V-2700K / 3000K-5M-SILIKON



840186	5 m Roll	2700K [+/- 150K]	180 LED/m	11,5 W/m	78,26 lm/W	900 lm/m	189,95 €
840187	5 m Roll	3000K [+/- 150K]	180 LED/m	11,0 W/m	84,55 lm/W	930 lm/m	189,95 €



accessoires inclus: 10x support de fixation, 20x vis en acier inoxydable, 2x capuchon d'extrémité

STANDARD | 1CH | 48V

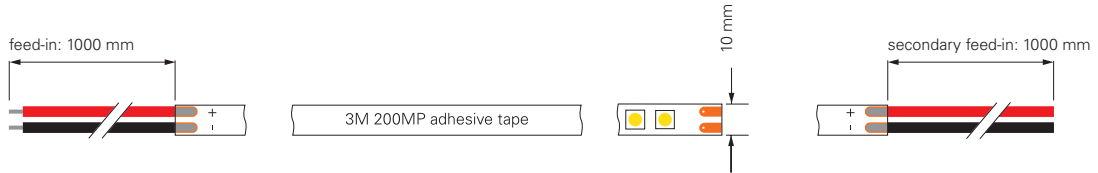
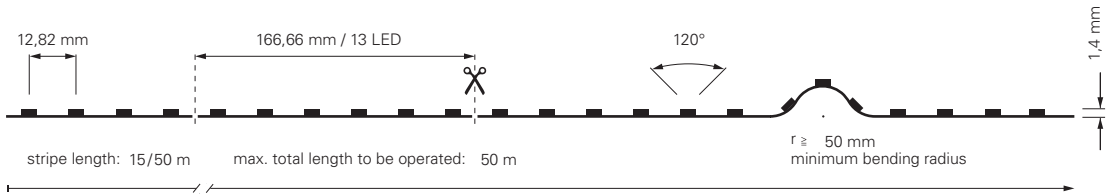
Bandes LED 48V blanc chaud 3000K, blanc neutre 4000K
Ces bandes LED sont idéales lorsqu'on souhaite éclairer de
longs segments.

La tension de 48V permet d'éclairer des distances allant
jusqu'à 50 m.



2835-78-48V-3000K-15M / 3000K-50M / 4000K-15M / 4000K-50M

nouveau

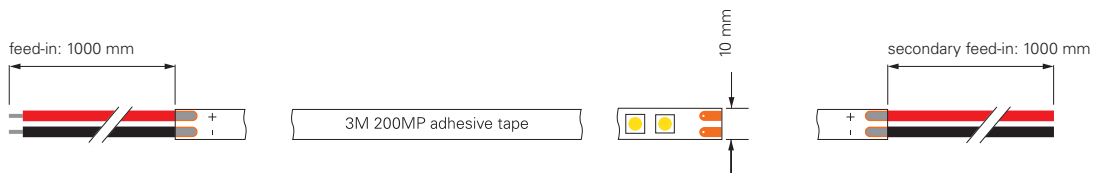
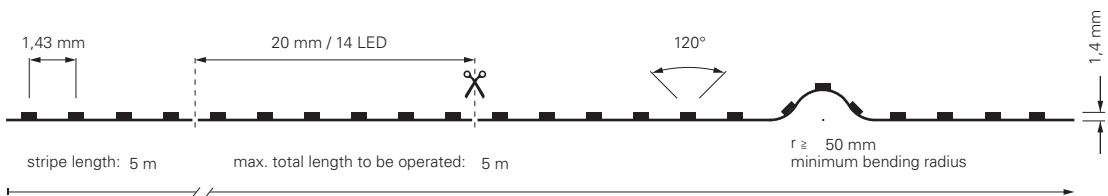


840318	15 m Roll	WW	3000K [+/- 150K]	78 LED/m	4 W/m	121,25 lm/W	485 lm/m	449,95 €
840337	50 m Roll	WW	3000K [+/- 150K]	78 LED/m	4 W/m	121,25 lm/W	485 lm/m	1399,95 €
840320	15 m Roll	NW	4000K [+/- 150K]	78 LED/m	4 W/m	132,50 lm/W	530 lm/m	449,95 €
840339	50 m Roll	NW	4000K [+/- 150K]	78 LED/m	4 W/m	132,50 lm/W	530 lm/m	1399,95 €



1808-700-48V-3000K / 4000K-5M

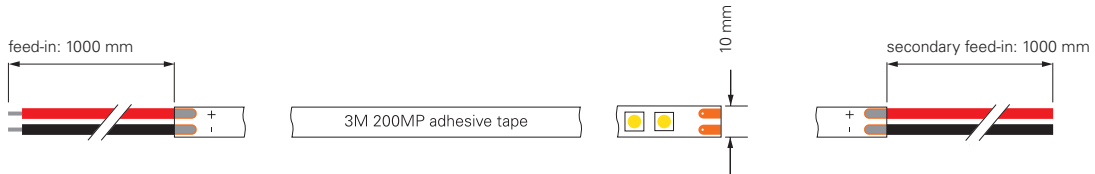
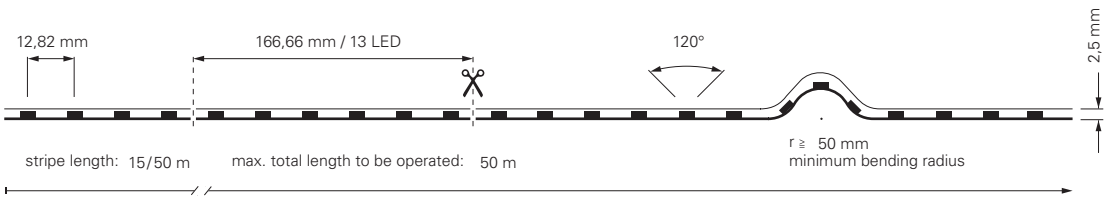
nouveau



840344	5 m Roll	WW	3000K [+/- 150K]	700 LED/m	19 W/m	86,58 lm/W	1645 lm/m	279,95 €
840346	5 m Roll	NW	4000K [+/- 150K]	700 LED/m	19 W/m	92,37 lm/W	1755 lm/m	279,95 €



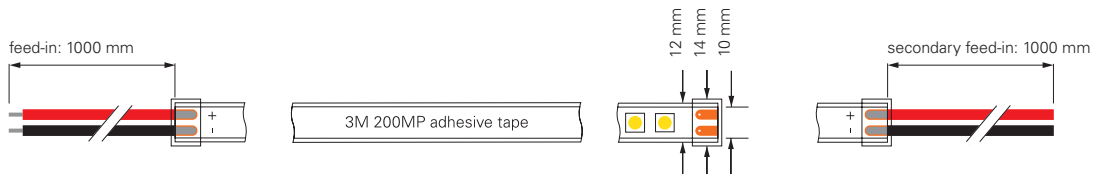
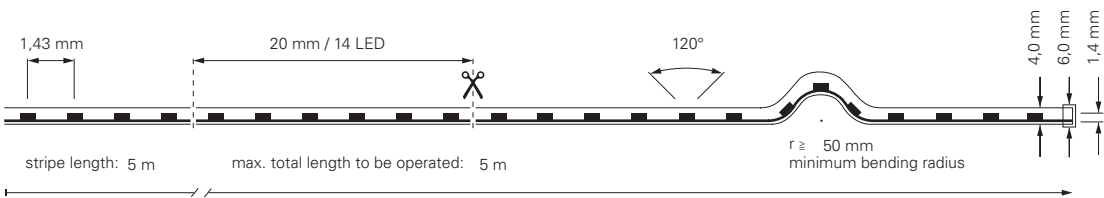
2835-78-48V-3000K-15M / 3000K-50M / 4000K-15M / 4000K-50M-SILIKON



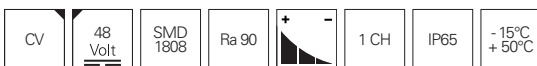
840317	15 m Roll	WW	3000K [+/- 150K]	78 LED/m	4 W/m	100,00 lm/W	400 lm/m	499,95 €
840338	50 m Roll	WW	3000K [+/- 150K]	78 LED/m	4 W/m	101,25 lm/W	405 lm/m	1599,95 €
840319	15 m Roll	NW	4000K [+/- 150K]	78 LED/m	4 W/m	113,75 lm/W	455 lm/m	499,95 €
840340	50 m Roll	NW	4000K [+/- 150K]	78 LED/m	4 W/m	113,75 lm/W	455 lm/m	1599,95 €



1808-700-48V-3000K / 4000K-5M-SILIKON




840343	5 m Roll	WW	3000K [+/- 150K]	700 LED/m	21 W/m	80,00 lm/W	1680 lm/m	299,95 €
840345	5 m Roll	NW	4000K [+/- 150K]	700 LED/m	20 W/m	85,25 lm/W	1705 lm/m	299,95 €



accessoires inclus: 10x support de fixation, 20x vis en acier inoxydable, 2x capuchon d'extrémité

Avec le soutien amiable de BEST Bellemann Elektro Service Team GmbH, Rauenberg-Malschenberg

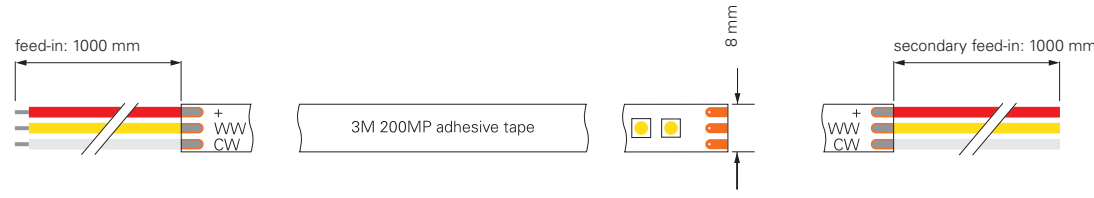
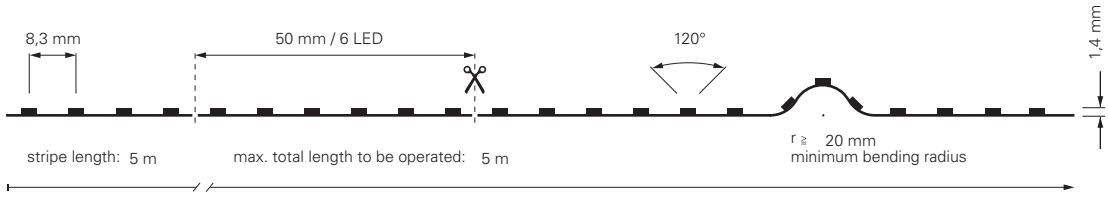


STANDARD | 2CH | 12V

Bandes standard blanc chaud 2700K – blanc froid 6500K,
blanc chaud 3000K – blanc froid 6500K
Ces bandes standard, avec leurs options de commande
flexibles, vous permettent de mélanger des tons de blanc
entre 2700K et 6500K / 3000K et 6500K.



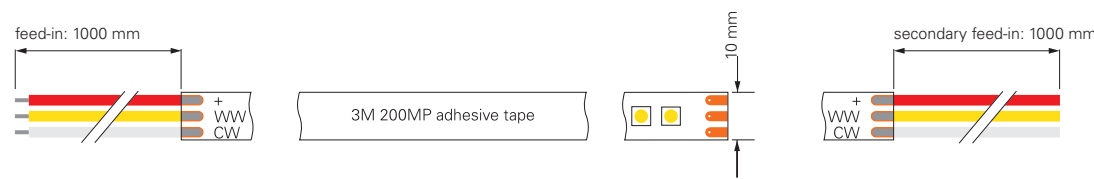
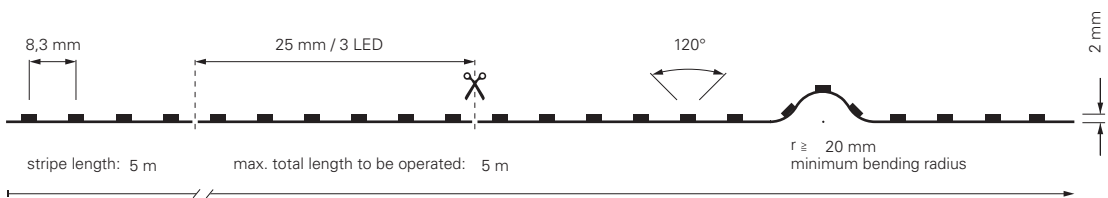
3528-120-12V-3000K+6500K-5M



840097 5 m Roll ■ ■ 3000-6500K [+/- 150K] 120 LED/m 10 W/m 76 lm/W 760 lm/m **123,95 €**

CV	12 Volt	SMD 3528	Ra 90		2 CH	IP20	-15°C +50°C
----	---------	----------	-------	--	------	------	----------------

3528-120-12V-3000K-6500K-5M



840142 5 m Roll ■ ■ 3000-6500K [+/- 150K] 120 LED/m 10,5 W/m 97,62 lm/W 1025 lm/m **199,95 €**

CV	12 Volt	SMD 3528	Ra 80		2 CH	IP20	-15°C +50°C
----	---------	----------	-------	--	------	------	----------------

STANDARD | 2CH | 24V

Bandes standard blanc chaud 2700K – blanc froid 6500K,
blanc chaud 3000K – blanc froid 6500K

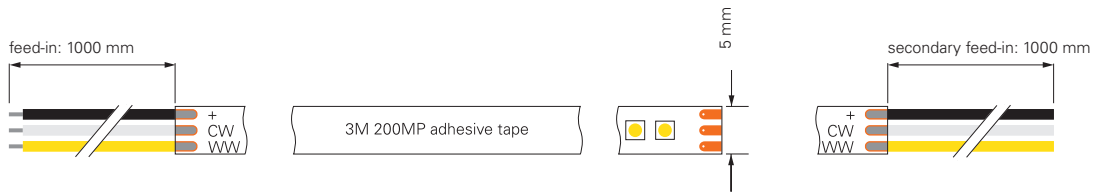
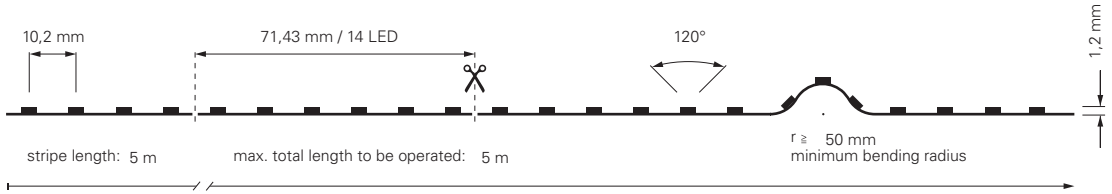
Ces bandes de LED conviennent à toutes les applications
standard ainsi qu'aux coupes de bandes spéciales aux exi-
gences les plus diverses.

Ces bandes standard, avec leurs options de commande
flexibles, vous permettent de mélanger des tons de blanc
entre 2700K et 6500K / 3000K et 6500K.

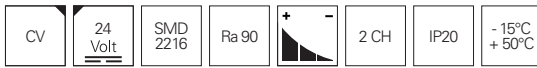


2216-196-24V-3000-6500K-5M

nouveau

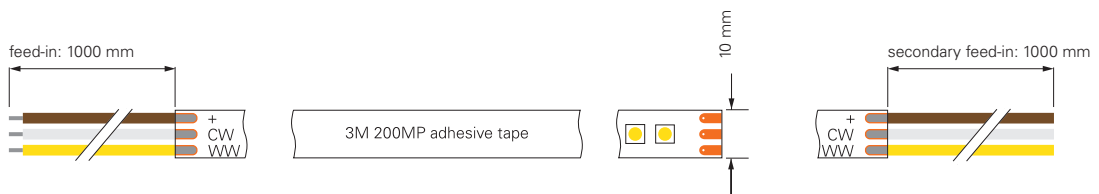
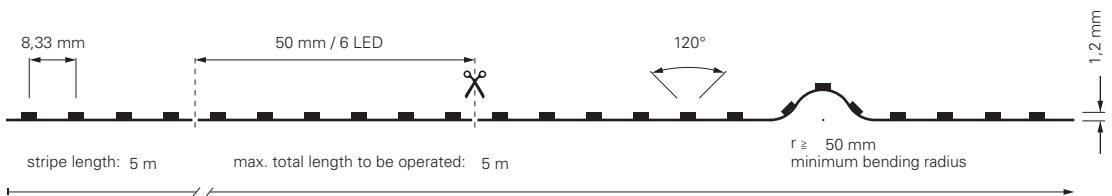


840350 5 m Roll 3000-6500K [+/- 150K] 196 LED/m 11 W/m 93,18 lm/W 1025 lm/m **129,95 €**



2835-120-24V-2700-6500K-5M

nouveau

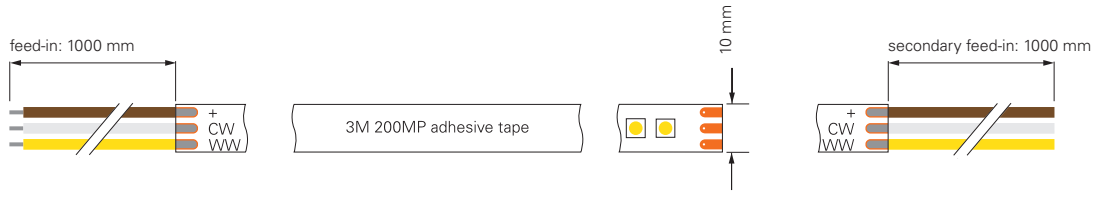
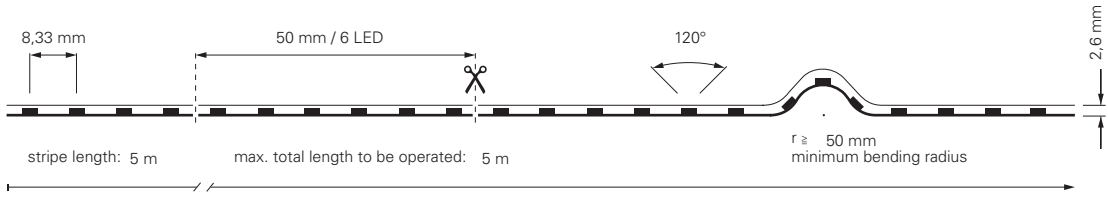


840348 5 m Roll 2700-6500K [+/- 150K] 120 LED/m 22,5 W/m 78,44 lm/W 1765 lm/m **199,95 €**



2835-120-24V-2700-6500K-5M-SILIKON

nouveau

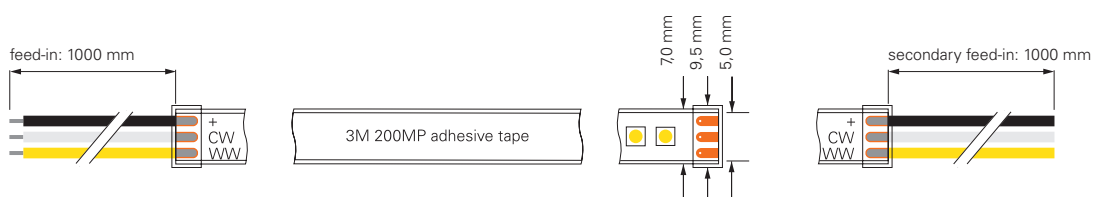
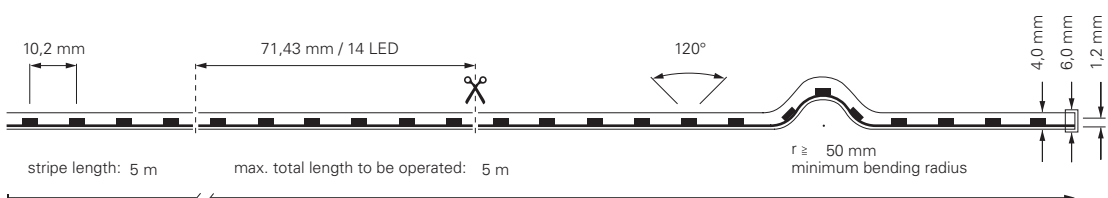


840347 5 m Roll ww cw 2700-6500K [±150K] 120 LED/m 23,5 W/m 66,6 lm/W 1565 lm/m **219,95 €**

CV	24 Volt	SMD 2835	Ra 90		2 CH	IP44	-15°C +50°C
----	---------	----------	-------	--	------	------	----------------

2216-196-24V-3000-6500K-5M-SILIKON

nouveau



840349 5 m Roll ww cw 3000-6500K [±150K] 196 LED/m 12,5 W/m 85,6 lm/W 1070 lm/m **149,95 €**

CV	24 Volt	SMD 2216	Ra 90		2 CH	IP65	-15°C +50°C
----	---------	----------	-------	--	------	------	----------------

accessoires inclus: 10x support de fixation, 20x vis en acier inoxydable, 2x capuchon d'extrémité



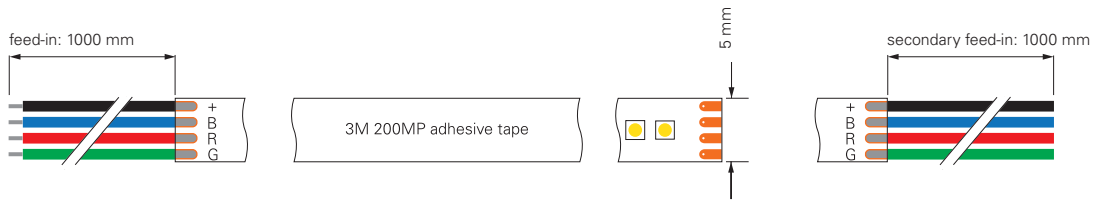
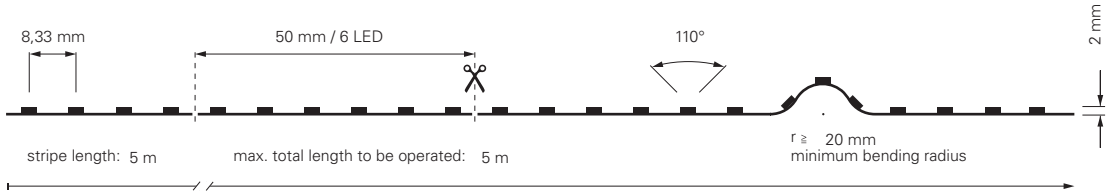
STANDARD | 3CH | 24V


Ces bandes de LED RGB conviennent à toutes les applications standard ainsi qu'aux coupes de bandes spéciales aux exigences les plus diverses.

Ces bandes standard, avec leurs options de commande flexibles, vous permettent également d'utiliser des couleurs individuelles ou des couleurs mélangées selon vos préférences.



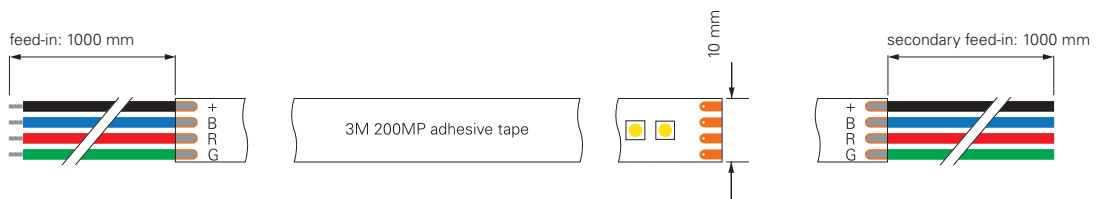
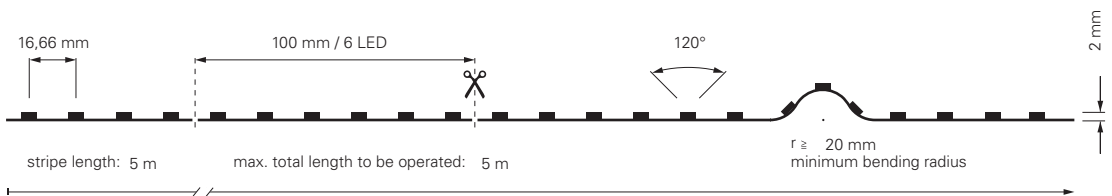
3535-120-24V-RGB-5M




840276 5 m Roll  470-630 nm 120 LED/m 11 W/m 45,45 lm/W 500 lm/m **109,95 €**

CV	24 Volt	SMD 3535		3 CH	IP20	-15°C +50°C
----	---------	----------	-----------------------------------------------------------------------------------	------	------	----------------

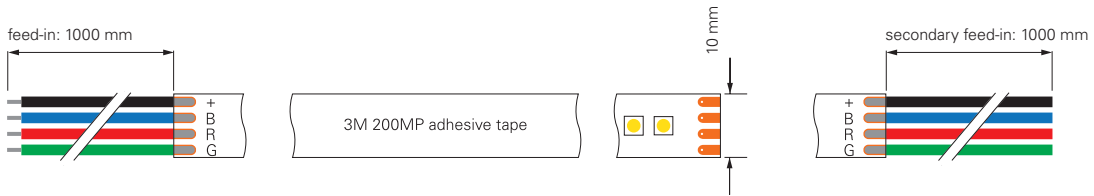
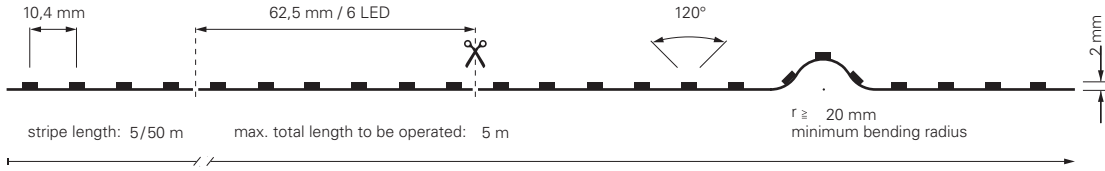
5050-60-24V-RGB-5M



840254 5 m Roll  470-630 nm 60 LED/m 13 W/m 45 lm/W 580 lm/m **134,95 €**

CV	24 Volt	SMD 5050		3 CH	IP20	-15°C +50°C
----	---------	----------	-------------------------------------------------------------------------------------	------	------	----------------

5050-96-24V-RGB-5M / RGB-50M



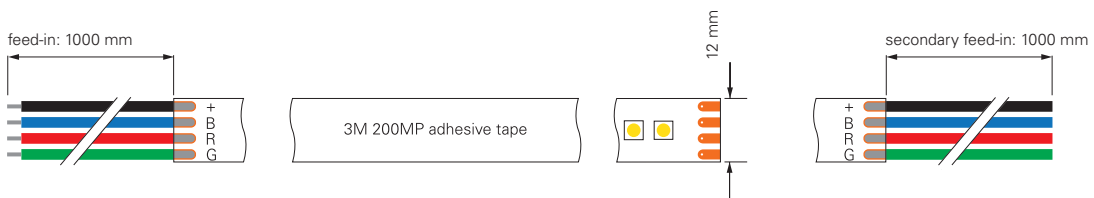
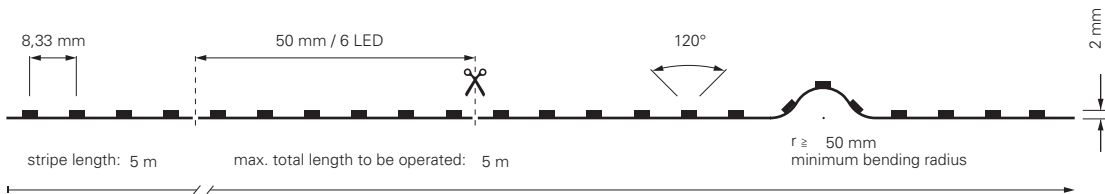
840147	5 m Roll		450-630 nm	96 LED/m	14,0 W/m	47,50 lm/W	665 lm/m	173,95 €
930516	50 m Roll		450-630 nm	96 LED/m	14,5 W/m	45,86 lm/W	665 lm/m	1599,95 €



5050-120-24V-RGB-5M



nouveau

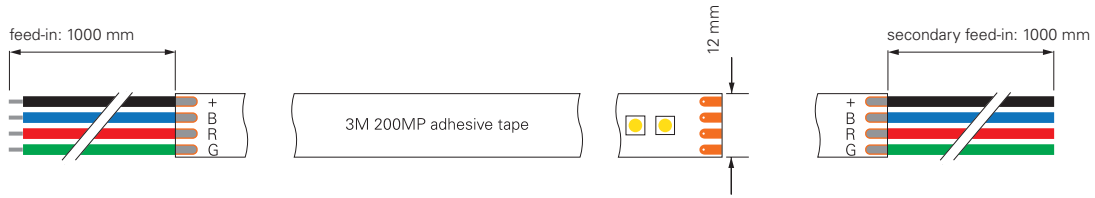
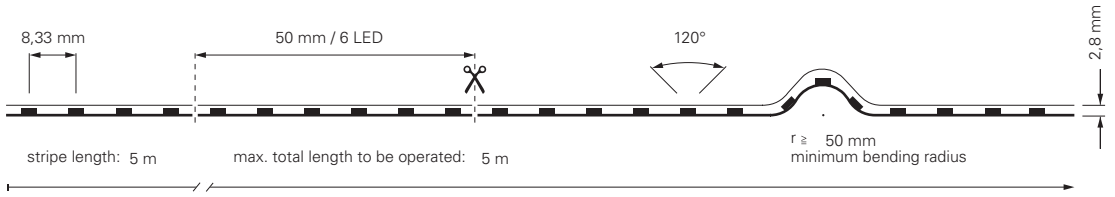


840352	5 m Roll		460-620 nm	120 LED/m	28 W/m	37,68 lm/W	1055 lm/m	189,95 €
---------------	----------	--	------------	-----------	--------	------------	-----------	-----------------



5050-120-24V-RGB-5M-SILIKON

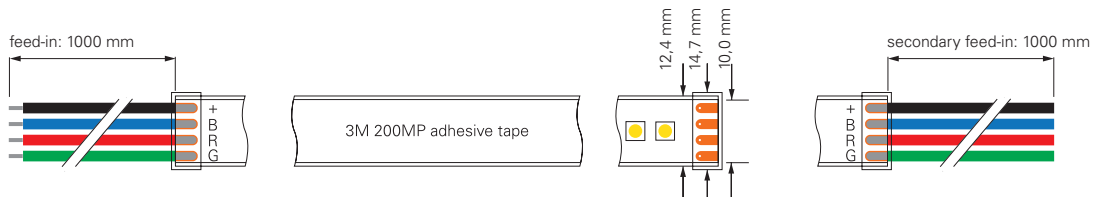
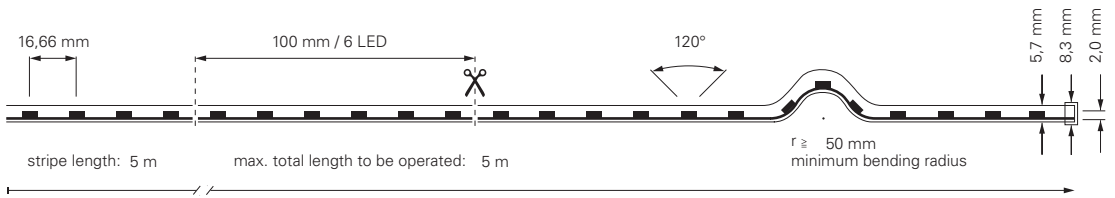
nouveau



840351 5 m Roll 460-620 nm 120 LED/m 27,5 W/m 38 lm/W 1045 lm/m **209,95 €**

CV	24 Volt	SMD 5050		3 CH	IP44	-15°C +50°C
----	---------	----------	--	------	------	----------------

5050-60-24V-RGB-5M-SILIKON



840256 5 m Roll 470-630 nm 60 LED/m 12,5 W/m 42,4 lm/W 530 lm/m **159,95 €**

CV	24 Volt	SMD 5050		3 CH	IP67	-15°C +50°C
----	---------	----------	--	------	------	----------------

accessoires inclus: 10x support de fixation, 20x vis en acier inoxydable, 2x capuchon d'extrémité

STANDARD | 4CH | 24V

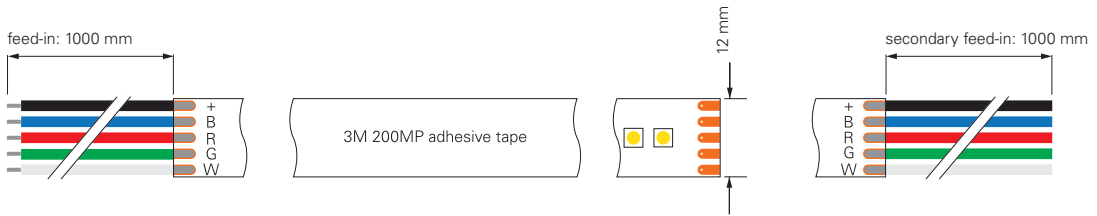
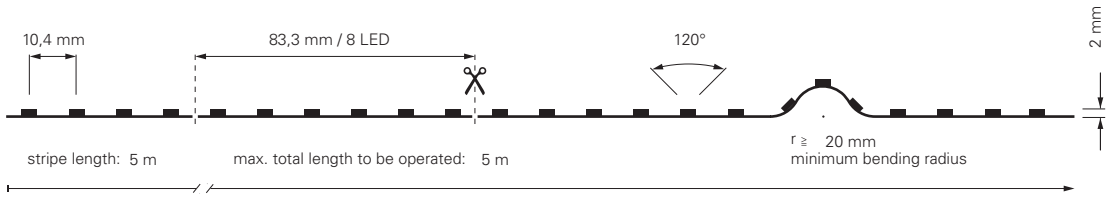
Bandes LED RGB + 3000K, 4000K, 6500K

Ces bandes de LED conviennent à toutes les applications standard ainsi qu'aux coupes de bandes spéciales aux exigences les plus diverses.

Ces bandes LED, avec leurs options de commande flexibles, vous permettent également d'utiliser des couleurs individuelles, le blanc chaud, le blanc neutre, le blanc froid ou encore des couleurs mélangées selon vos préférences.



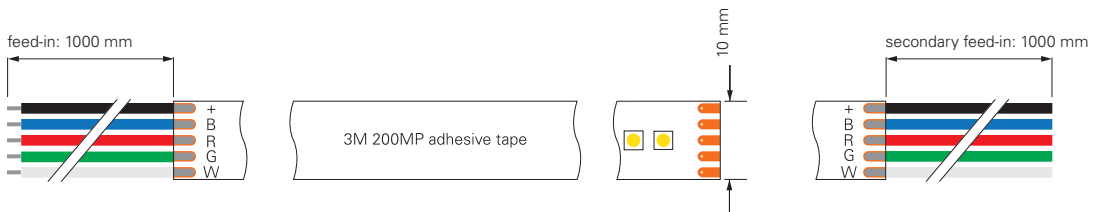
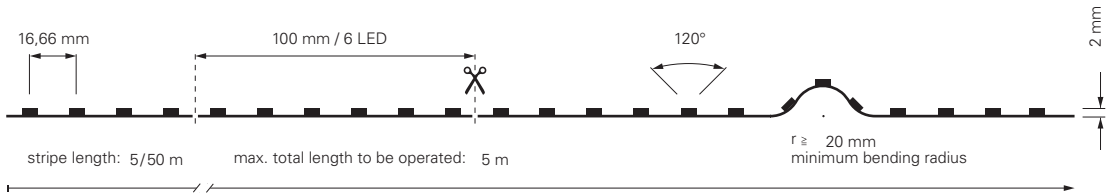
5050-96-24V-RGB+3000K-5M



840144 5 m Roll 450-630 nm 96 LED/m 14W/m 41,79 lm/W 585 lm/m **173,95 €**



5050-60-24V-RGB+3000K-5M + 5050-60-24V-RGB+3000K-50M



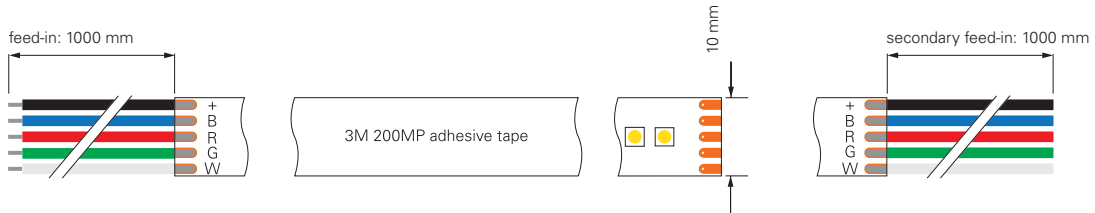
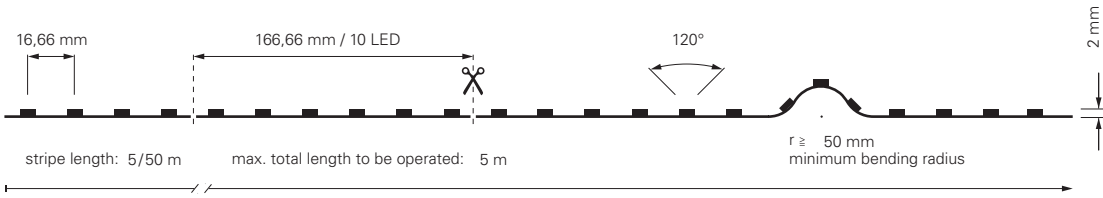
840236 5 m Roll 450-630 nm 60 LED/m 16 W/m 51,25 lm/W 820 lm/m **149,95 €**

930517 50 m Roll 450-630 nm 60 LED/m 16 W/m 51,25 lm/W 820 lm/m **1299,95 €**



5050-60-24V-RGB+4000K-5M / RGB+4000K-50M / RGB+6500K-5M

nouveau

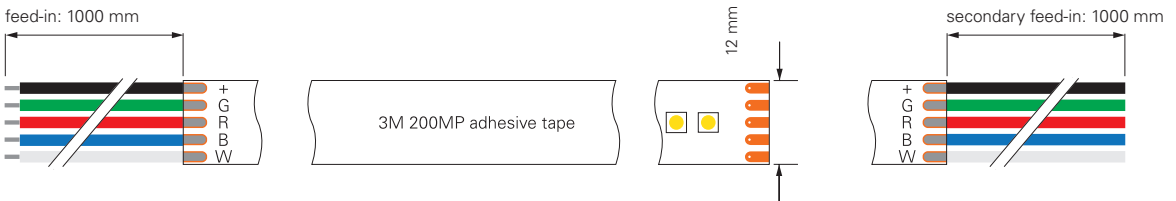
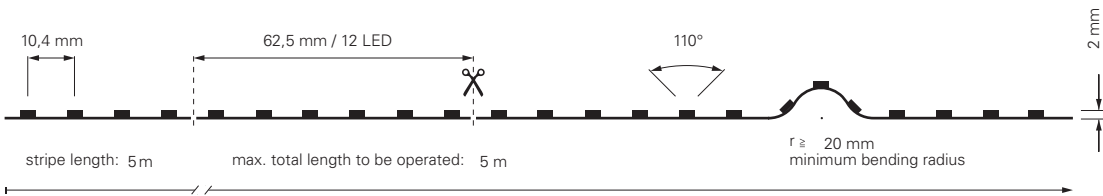


840353	5 m Roll	RGB	NW	460-630 nm	60 LED/m	16,5 W/m	46,97 lm/W	775 lm/m	149,95 €
840354	50 m Roll	RGB	NW	460-630 nm	60 LED/m	16,5 W/m	46,97 lm/W	775 lm/m	1399,95 €
840356	5 m Roll	RGB	cw	460-630 nm	60 LED/m	16,5 W/m	48,18 lm/W	795 lm/m	149,95 €



3535-192-24V-RGB+3000K-5M / RGB+4000K-5M

nouveau

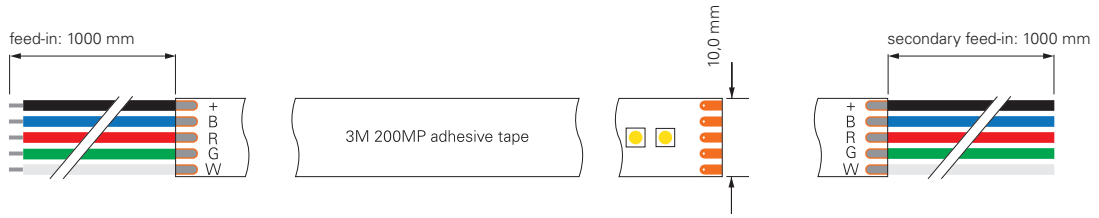
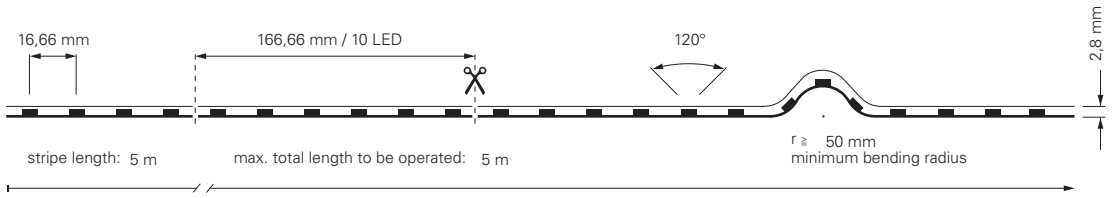


840308	5 m Roll	RGB	WW	470-630 nm	192 LED/m	22 W/m	43,41 lm/W	955 lm/m	173,95 €
840309	5 m Roll	RGB	NW	470-630 nm	192 LED/m	22 W/m	44,77 lm/W	985 lm/m	173,95 €

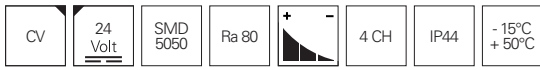


5050-60-24V-RGB+4000K / RGB-6500K-5M-SILIKON

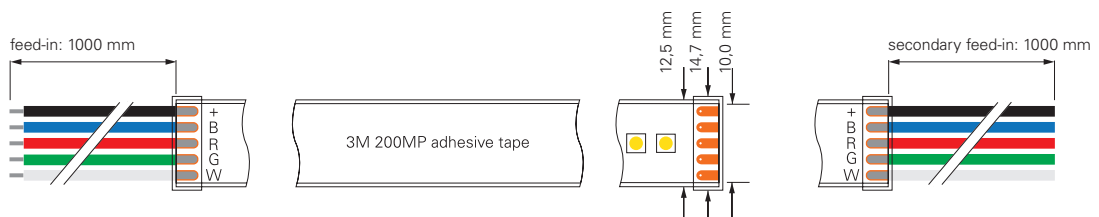
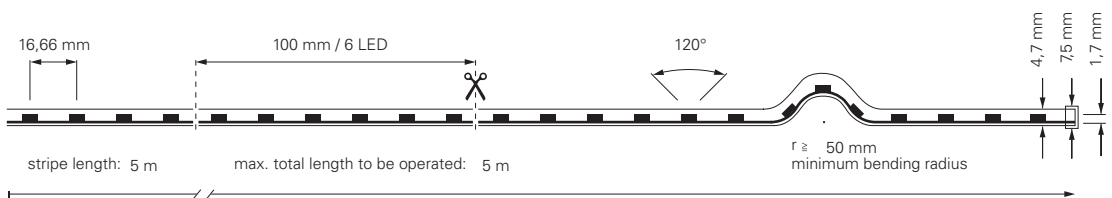
nouveau



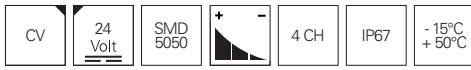
840373	5 m Roll	RGB	NW	460-630 nm	60 LED/m	16,0 W/m	47,81 lm/W	765 lm/m	159,95 €
840357	5 m Roll	RGB	cw	460-630 nm	60 LED/m	16,5 W/m	50,91 lm/W	840 lm/m	159,95 €



5050-60-24V-RGB+3000K-5M-SILIKON



840239	5 m Roll	RGB	ww	450-630 nm	60 LED/m	15 W/m	49 lm/W	735 lm/m	179,95 €
---------------	----------	-----	----	------------	----------	--------	---------	----------	-----------------



accessoires inclus: 10x support de fixation, 20x vis en acier inoxydable, 2x capuchon d'extrémité

STANDARD | 3+2CH | 24V

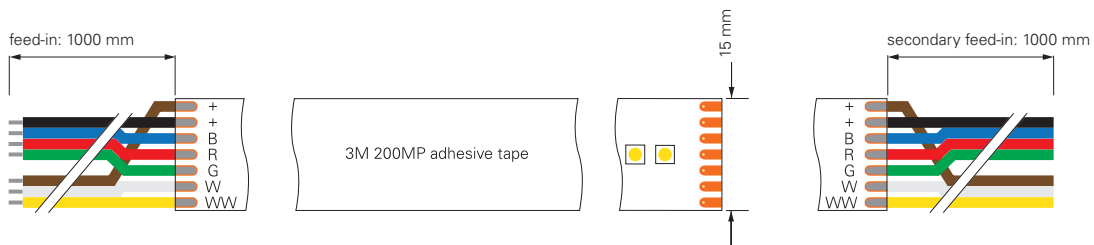
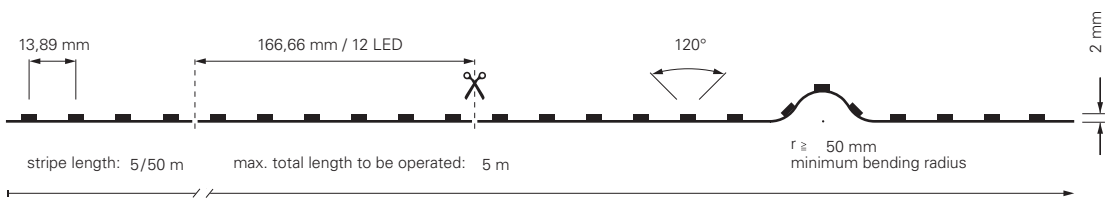
Bandes LED RGB + 2700 - 6500K

Ces bandes de LED conviennent à toutes les applications et coupes de bandes spéciales aux exigences les plus variées et les plus rigoureuses.

Cette conception spéciale utilise des bandes LED à 3+2 canaux.


L'affectation séparée et la double alimentation vous permettent de contrôler les bandes séparément les unes des autres [RGB /2700K - 6500].

5050-72-24V-RGB+2700K-6500K-5M / RGB+2700K-6500K-50M

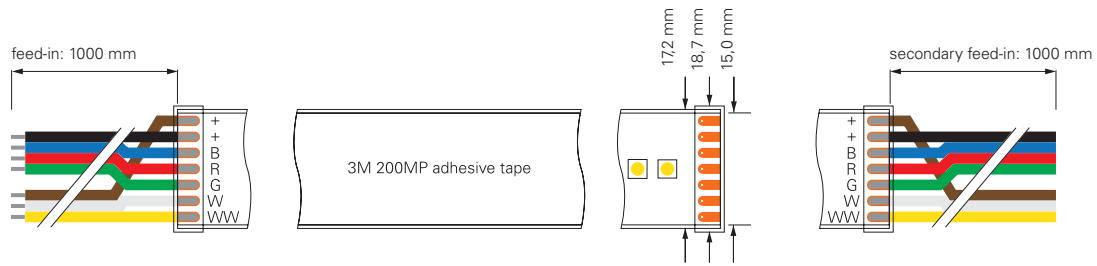
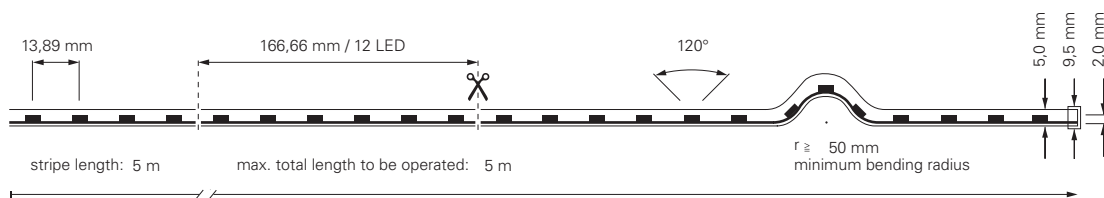


840359	5 m Roll				460-630 nm	72 LED/m	15,5 W/m	66,77 lm/W	1035 lm/m	269,95 €
840360	50 m Roll				460-630 nm	72 LED/m	15,5 W/m	66,77 lm/W	1035 lm/m	2499,95 €





5050-72-24V-RGB+2700K-6500K-5M-SILIKON



840358 5 m Roll RGB WW CW 460-630 nm 72 LED/m 15,5 W/m 61,94 lm/W 960 lm/m **299,95 €**

CV	24 Volt	SMD 5050	Ra 80		3+2 CH	IP65	-15°C +50°C
----	---------	----------	-------	--	--------	------	----------------

accessoires inclus: 10x support de fixation, 20x vis en acier inoxydable, 2x capuchon d'extrémité

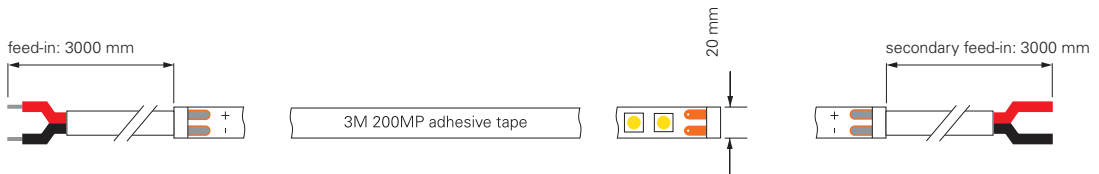
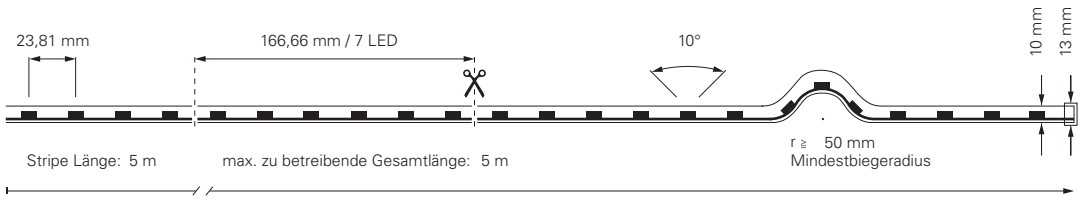
D LENSE LINE | 1CH | 24V

D LENSE LINE blanc chaud 3000K

Ces bandes LED spéciales sont équipées de lentilles, ce qui permet d'obtenir une émission de lumière ciblée [angle de diffusion de 10° ou 45°].



D LENSE LINE IP67 3000K 10°

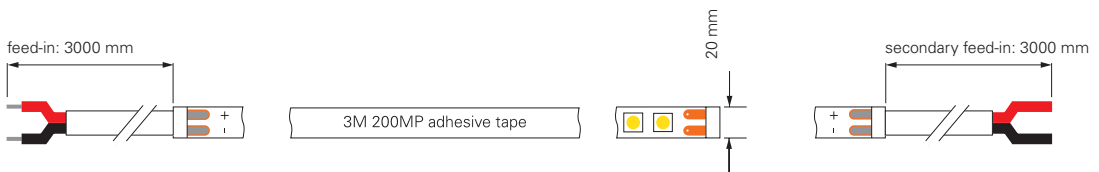
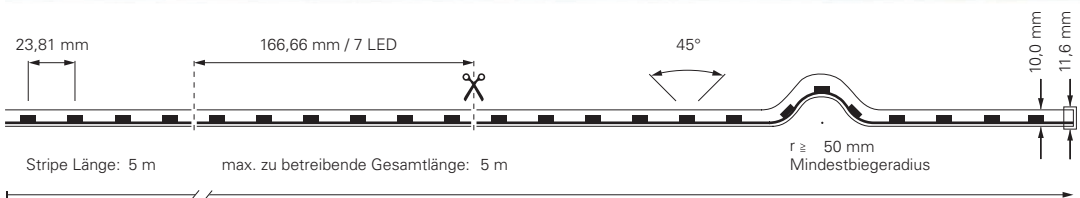


840297 5 m Roll 3000K [+/- 150K] 210 LED/m 13,5 W/m 110,37 lm/W 1490 lm/m **289,95 €**



accessoires inclus: 6x Halteclip, 6x Edelstahlschraube

D LENSE LINE IP67 3000K 45°



840298 5 m Roll 3000K [+/- 150K] 210 LED/m 13,5 W/m 97,78 lm/W 1320 lm/m **289,95 €**



accessoires inclus: 6x Halteclip, 6x Edelstahlschraube

D LENSE LINE | 3CH | 24V

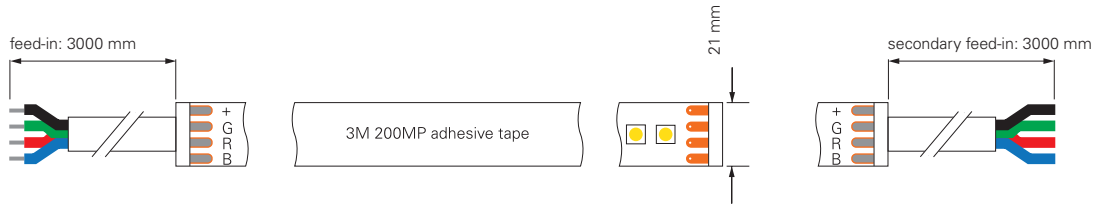
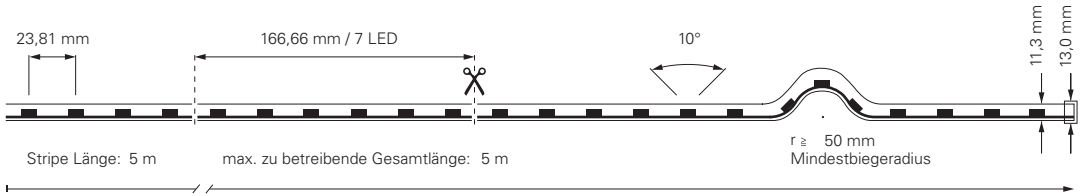
D LENSE LINE RGB


Ces bandes LED spéciales sont équipées de lentilles, ce qui permet d'obtenir une émission de lumière ciblée [angle de diffusion de 10° ou 45°].

Les options de commande flexibles permettent de régler sélectivement des couleurs individuelles ou mélangées.



D LENSE LINE IP67 RGB 10°

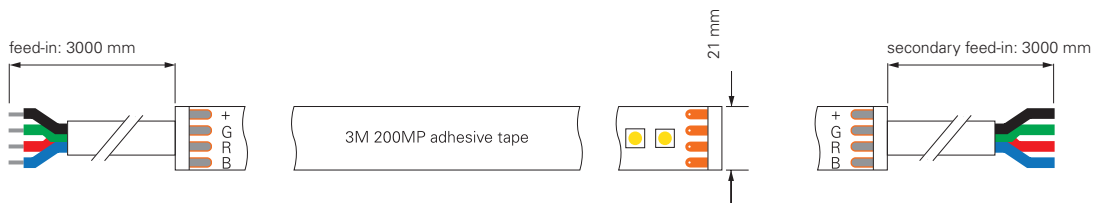
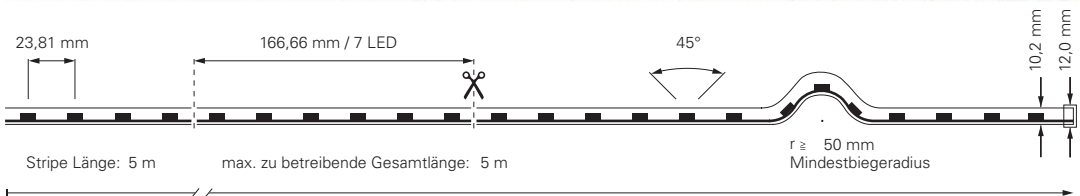



840299 5 m Roll  470-630 nm 210 LED/m 8 W/m 36,88 lm/W 295 lm/m **299,95 €**



accessoires inclus: 6x Halteclip, 6x Edelstahlschraube

D LENSE LINE IP67 RGB 45°



840300 5 m Roll  470-630 nm 210 LED/m 8 W/m 40 lm/W 320 lm/m **299,95 €**



accessoires inclus: 6x Halteclip, 6x Edelstahlschraube

D FLEX LINE – FLEXIBLE À BIEN DES ÉGARDS

Vous êtes à la recherche d'une bande LED flexible, à l'épreuve de l'eau et homogène? Avec notre série D FLEX LINE, nous réunissons toutes ces exigences en une seule bande lumineuse. Nos bandes D FLEX LINE sont disponibles en deux versions de base, en « Top View » et en « Side View ».

La différence réside dans le positionnement des bandes LED, car il en résulte deux différences importantes dans le montage / placement possible de celles-ci. Grâce à un encapsulage entièrement flexible, les D FLEX LINE atteignent un degré de protection allant jusqu'à IP68 et permettent, par un positionnement approprié de la bande, d'obtenir une lumière entièrement homogène dans les différentes versions de rubans LED blanc chaud, RGB et RGB + blanc chaud. La forme et l'encapsulation influencent également de manière significative le comportement de diffusion de nos bandes, vous offrant un angle de diffusion allant jusqu'à 180°. La longueur totale maximale utilisable est de 5 m.

Vous pouvez raccourcir les bandes lumineuses aux points prévus et marqués. Chaque bande D FLEX LINE est fournie avec une alimentation principale et une alimentation secondaire de 3 m chacune, assurant ainsi une installation flexible, pratique et simple. L'alimentation est fournie avec des extrémités de fils étamées.

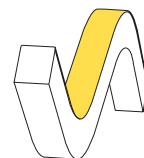
De plus, nos bandes D FLEX LINE sont ignifuges et résistantes aux UV, à l'eau chlorée, à l'eau salée et aux produits de nettoyage disponibles dans le commerce [respecter les concentrations, ne résiste pas à l'eau de mer].



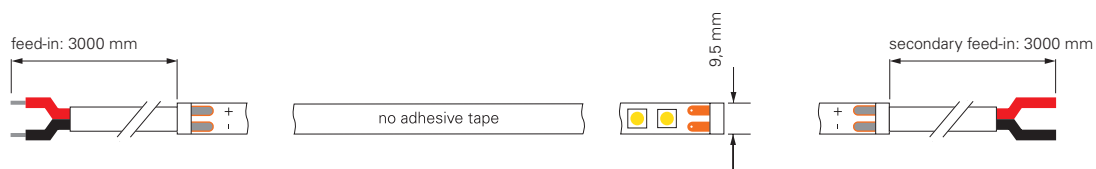
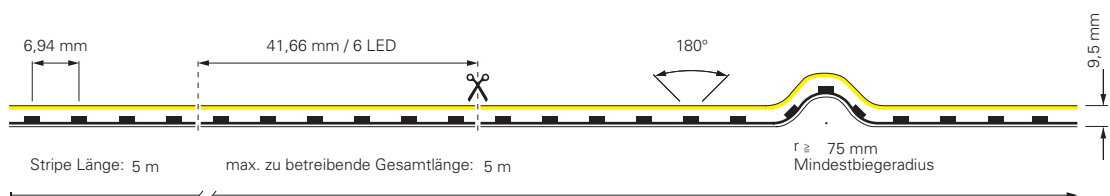
TOP VIEW

La bande LED est disposée / installée horizontalement, ce qui signifie que la bande Flex peut être pliée vers le haut et vers le bas.

[respecter le rayon de courbure minimum correspondant]



D FLEX LINE TOP VIEW IP68 3000K




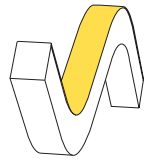
840285 5 m Roll 3000K [± 150K] 144 LED/m 10,5 W/m 69,52 lm/W 730 lm/m **469,95 €**



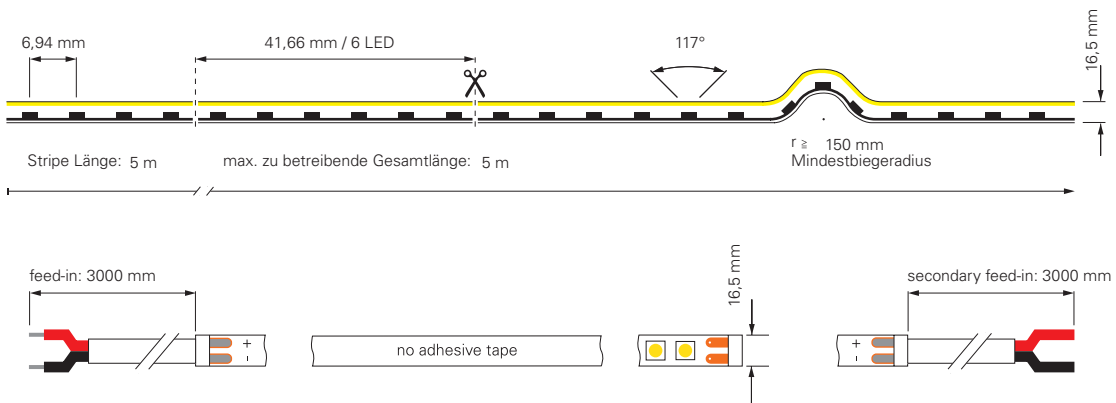
accessoires inclus: 10x clip de maintien, 10x vis, 2x capuchon d'extrémité


930446	Profilé pour D Flex Line MINI Aluminium anodisé L x L x H: 1000 x 12 x 13 mm	12,95 €
930445	Profilé pour D Flex Line MINI Plastique transparent L x L x H: 1000 x 12 x 13 mm	9,95 €
930531	Kit de montage pour D Flex Line 10 x 10 mm	8,95 €
930593	Colle gel pour coller les embouts 3g	4,95 €





D FLEX LINE MINITOP VIEW IP68 3000K







840288 5 m Roll  3000K [± 150K] 144 LED/m 10,5 W/m 49,05 lm/W 515 lm/m **689,95 €**



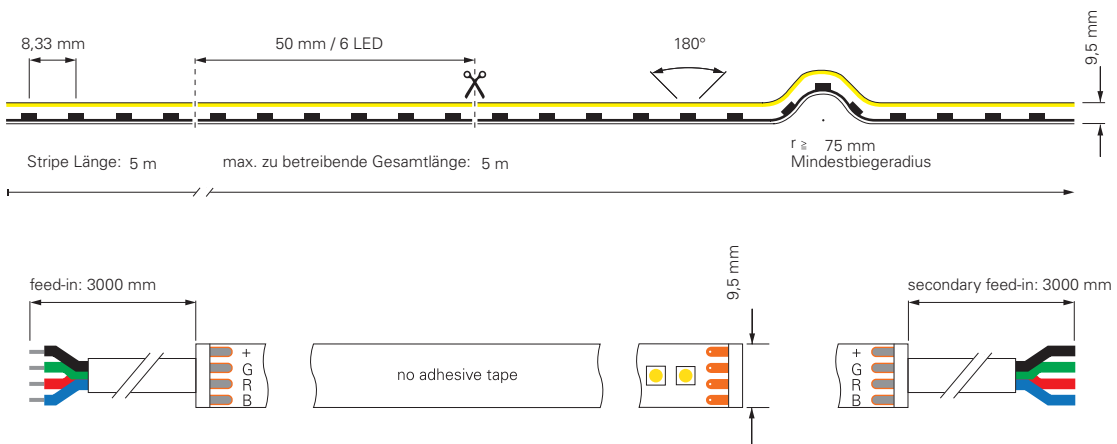
accessoires inclus: 10x clip de maintien, 10x vis, 2x capuchon d'extrémité


- 930448** Profilé pour D Flex Line TOP
Aluminium anodisé
L x L x H: 1000 x 19 x 18 mm **12,95 €**
- 930449** Profilé pour D Flex Line TOP
Plastique | transparent
L x L x H: 1000 x 19 x 18 mm **9,95 €**
- 930533** Kit de montage pour D Flex Line | 16 x 15 mm **8,95 €**
- 930593** Colle gel pour coller les embouts 3g **4,95 €**





D FLEX LINE TOP VIEW IP68 RGB



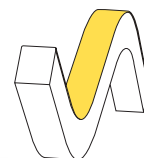
840286 5 m Roll  460-620 nm 120 LED/m 10 W/m 31,5 lm/W 315 lm/m **469,95 €**



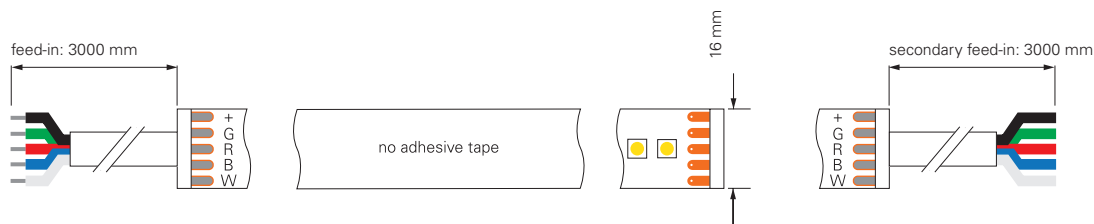
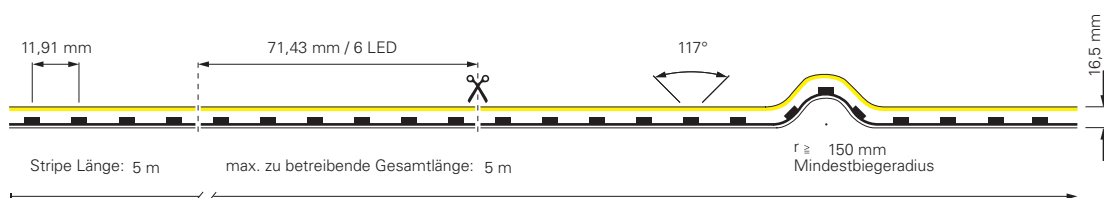
accessoires inclus: 10x clip de maintien, 10x vis, 2x capuchon d'extrémité

930446	Profilé pour D Flex Line MINI Aluminium anodisé L x L x H: 1000 x 12 x 13 mm	12,95 €
930445	Profilé pour D Flex Line MINI Plastique transparent L x L x H: 1000 x 12 x 13 mm	9,95 €
930531	Kit de montage pour D Flex Line 10 x 10 mm	8,95 €
930593	Colle gel pour coller les embouts 3g	4,95 €





D FLEX LINE TOP VIEW IP68 RGBW



840289 5 m Roll 470-620 nm 84 LED/m 10,5 W/m 30,48 lm/W 320 lm/m **689,95 €**



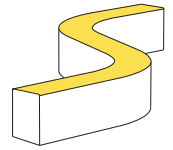
accessoires inclus: 10x clip de maintien, 10x vis, 2x capuchon d'extrémité

930448	Profilé pour D Flex Line TOP Aluminium anodisé L x L x H: 1000 x 19 x 18 mm	12,95 €
930449	Profilé pour D Flex Line TOP Plastique transparent L x L x H: 1000 x 19 x 18 mm	9,95 €
930533	Kit de montage pour D Flex Line 16 x 15 mm	8,95 €
930593	Colle gel pour coller les embouts 3g	4,95 €



SIDE VIEW

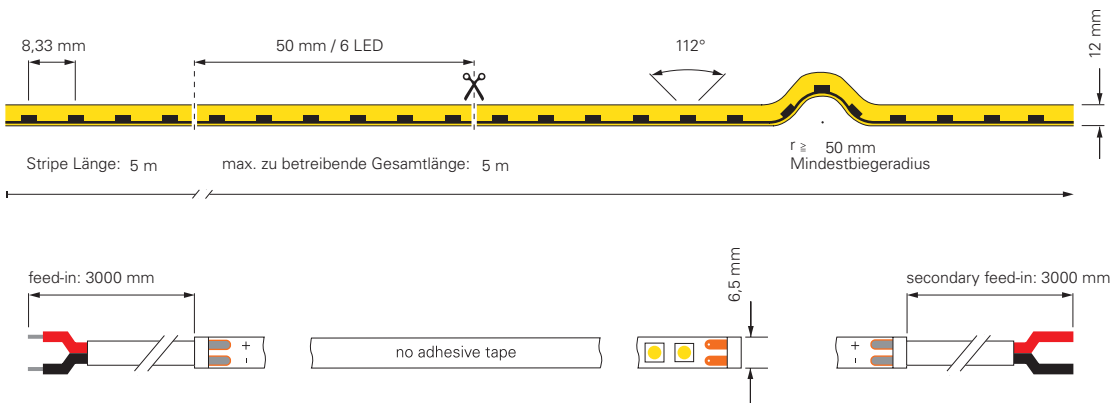
La bande LED est disposée / installée verticalement, ce qui permet de plier la bande Flex vers la gauche et la droite.
[respecter le rayon de courbure minimum correspondant]




*
nouveau



D FLEX LINE MINI SIDE VIEW IP44 3000K



840376 5 m Roll  3000K [+/- 150K] 120 LED/m 9,5 W/m 30 lm/W 285 lm/m **299,95 €**

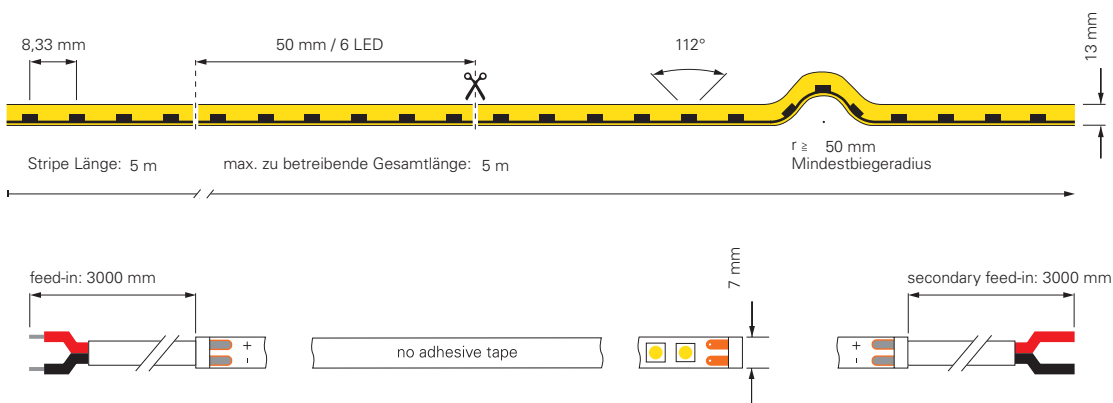


accessoires inclus: 10x clip de maintien, 10x vis, 2x capuchon d'extrémité

930443	Profilé pour D Flex Line Aluminium anodisé L x L x H: 1000 x 9 x 13 mm	10,95 €
930444	Flex Profilé pour D Flex Line Aluminium L x L x H: 500 x 9 x 12 mm	19,95 €
930530	Kit de montage pour D Flex Line 6,5 x 12 mm	8,95 €
930593	Colle gel pour coller les embouts 3g	4,95 €



D FLEX LINE MINI SIDE VIEW IP68 3000K



840283 5 m Roll  3000K [± 150K] 120 LED/m 8 W/m 36,88 lm/W 295 lm/m **469,95 €**

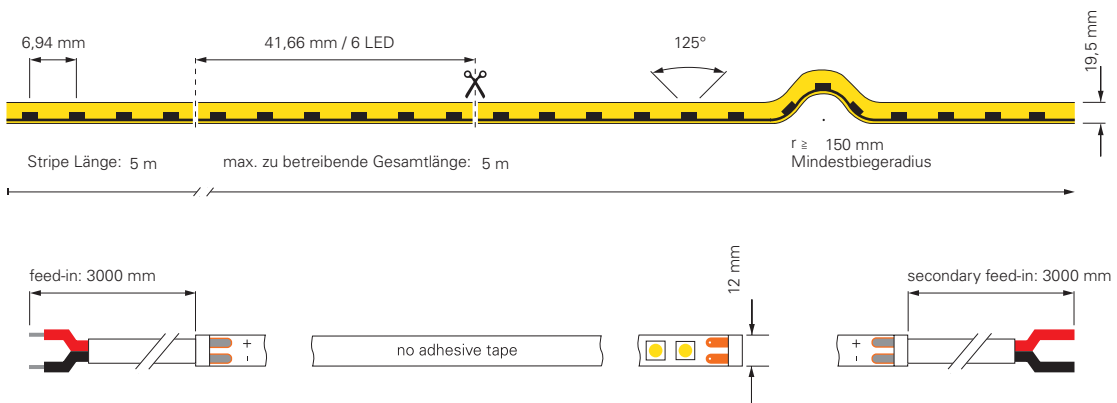


accessoires inclus: 10x clip de maintien, 10x vis, 2x capuchon d'extrémité

- 930443** Profilé pour D Flex Line Aluminium anodisé L x L x H: 1000 x 9 x 13 mm **10,95 €**
- 930444** Flex Profilé pour D Flex Line Aluminium L x L x H: 500 x 9 x 12 mm **19,95 €**
- 930530** Kit de montage pour D Flex Line | 6,5 x 12 mm **8,95 €**
- 930593** Colle gel pour coller les embouts 3g **4,95 €**



D FLEX LINE MINI SIDE VIEW IP68 3000K

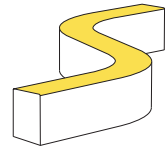


840287 5 m Roll  3000K [+/- 150K] 144 LED/m 10,5 W/m 36 lm/W 368 lm/m **689,95 €**

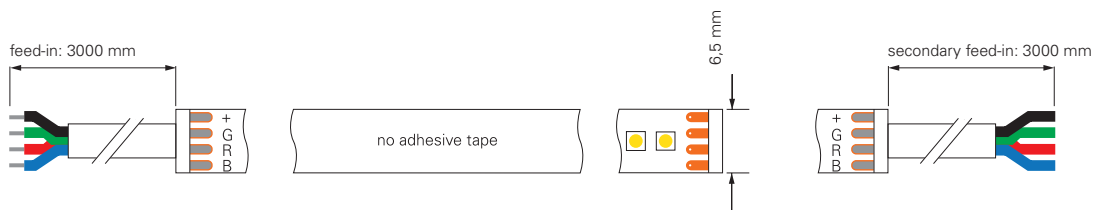
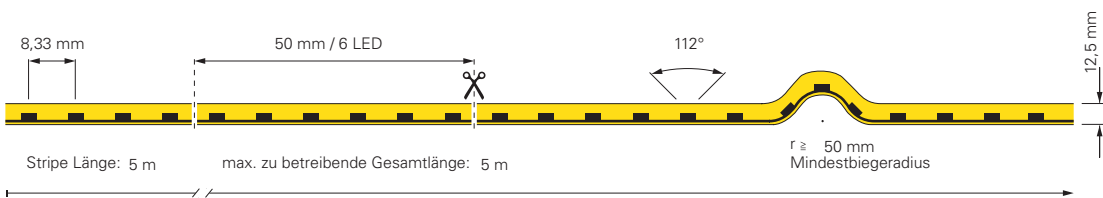


accessoires inclus: 10x clip de maintien, 10x vis, 2x capuchon d'extrémité

930447	Profilé pour D Flex Line SIDE Aluminium anodisé L x L x H: 1000 x 15 x 21 mm	12,95 €
930451	Flex Profilé pour D Flex Line Side Aluminium L x L x H: 500 x 15 x 20 mm	24,95 €
930532	Kit de montage pour D Flex Line 12 x 20 mm	8,95 €
930593	Colle gel pour coller les embouts 3g	4,95 €



D FLEX LINE MINI SIDE VIEW IP44 RGB



840377 5 m Roll  460-620 nm 120 LED/m 10 W/m 12 lm/W 120 lm/m **299,95 €**

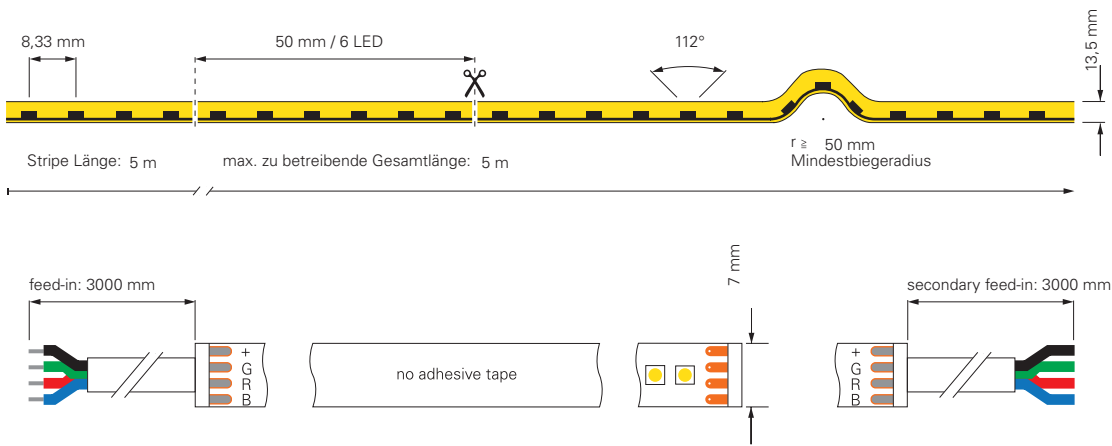



accessoires inclus: 10x clip de maintien, 10x vis, 2x capuchon d'extrémité

- 930443** Profilé pour D Flex Line **10,95 €**
Aluminium anodisé
L x L x H: 1000 x 9 x 13 mm
- 930444** Flex Profilé pour D Flex Line **19,95 €**
Aluminium
L x L x H: 500 x 9 x 12 mm
- 930530** Kit de montage pour D Flex Line | 6,5 x 12 mm **8,95 €**
- 930593** Colle gel pour coller les embouts 3g **4,95 €**



D FLEX LINE MINI SIDE VIEW IP68 RGB






840284 5 m Roll  460-620 nm 120 LED/m 8 W/m 13,75 lm/W 110 lm/m **469,95 €**



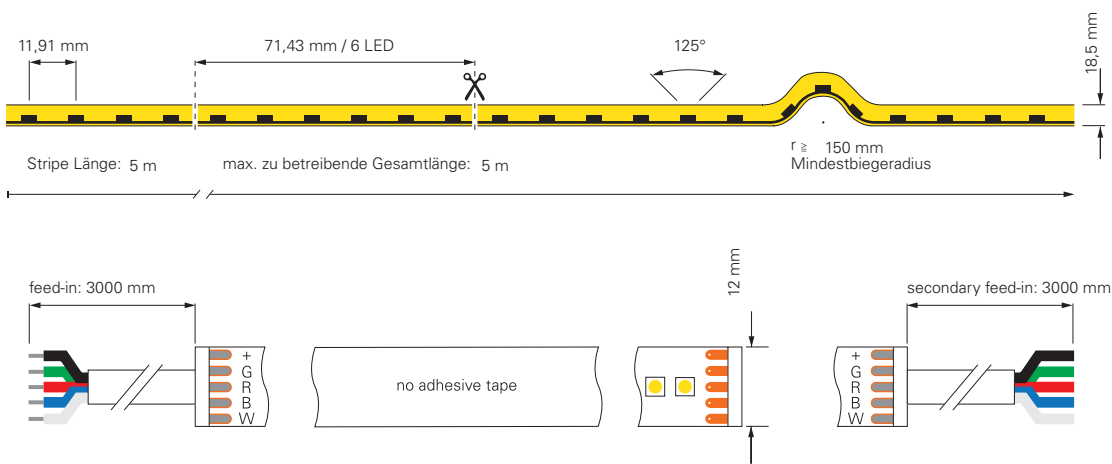
accessoires inclus: 10x clip de maintien, 10x vis, 2x capuchon d'extrémité


- 930443** Profilé pour D Flex Line **10,95 €**
Aluminium anodisé
L x L x H: 1000 x 9 x 13 mm
- 930444** Flex Profilé pour D Flex Line **19,95 €**
Aluminium
L x L x H: 500 x 9 x 12 mm
- 930530** Kit de montage pour D Flex Line | 6,5 x 12 mm **8,95 €**
- 930593** Colle gel pour coller les embouts 3g **4,95 €**





D FLEX LINE SIDE VIEW IP68 RGBW



840290 5 m Roll  470-630 nm 84 LED/m 10,5 W/m 20 lm/W 210 lm/m **689,95 €**



accessoires inclus: 10x clip de maintien, 10x vis, 2x capuchon d'extrémité

930447	Profilé pour D Flex Line SIDE Aluminium anodisé L x L x H: 1000 x 15 x 21 mm	12,95 €
930451	Flex Profilé pour D Flex Line Side Aluminium L x L x H: 500 x 15 x 20 mm	24,95 €
930532	Kit de montage pour D Flex Line 12 x 20 mm	8,95 €
930593	Colle gel pour coller les embouts 3g	4,95 €

230V | 1CH

Ces bandes LED sont conviennent particulièrement en cas d'exigences spécifiques et d'accent sur des segments flexibles, résistants à l'eau et durables dans les espaces intérieurs et extérieurs.

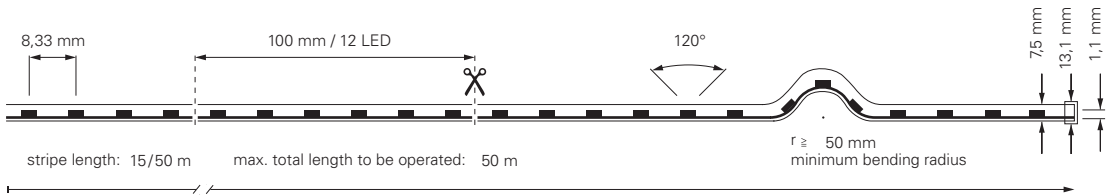
En raison de la tension de 230V, aucun bloc d'alimentation supplémentaire n'est nécessaire. Le luminaire est livré prêt à être raccordé avec la fiche Schuko montée et le capuchon d'extrémité encapsulé. Les bandes LED peuvent être commutées de 100 % à 40 % au moyen d'un gradateur en fonction des besoins ou de l'éclairage ambiant.

Les applications comportant de longs segments, par exemple sur des bâtiments ou des couloirs d'hôtel, peuvent être utilisées sur une distance allant jusqu'à 50 m.



2835-120-230V-3000K-15M / 3000K-50M / 4000K-15M / 4000K-50M-SILIKON

nouveau



840310	15 m Roll	ww	3000K [+/- 150K]	120 LED/m	18 W/m	87,78 lm/W	1580 lm/m	749,95 €
840311	50 m Roll	ww	3000K [+/- 150K]	120 LED/m	18 W/m	87,78 lm/W	1580 lm/m	2499,95 €
840312	15 m Roll	nw	4000K [+/- 150K]	120 LED/m	19 W/m	89,21 lm/W	1695 lm/m	749,95 €
840313	50 m Roll	nw	4000K [+/- 150K]	120 LED/m	19 W/m	89,21 lm/W	1695 lm/m	2499,95 €



840310 accessoires inclus: 30x pince, 30x vis, 30x cheville

840311 accessoires inclus: 100x pince, 100x vis, 100x cheville

840312 accessoires inclus: 30x pince, 30x vis, 30x cheville

840313 accessoires inclus: 100x pince, 100x vis, 100x cheville

930560	Embouts Set 2 pièces	1,95 €
930561	Câble d'alimentation avec fiche Schuko	29,95 €
930563	connecteur flexible	24,95 €
930564	Jeu de pinces de montage 10 pièces	7,95 €
930593	Colle gel pour coller les embouts 3g	4,95 €

INSTRUCTIONS ÉTAPE PAR ÉTAPE: ALIMENTATION SUPPLÉMENTAIRE FIXATION DU CONNECTEUR FLEX À LA BANDE LED 230V




TOUTES LES ÉTAPES EXPLIQUÉES EN DÉTAIL

Le coupage des bandes doit uniquement être effectué par un électricien qualifié. Veuillez vous assurer que les bandes LED 230V sont débranchées de l'alimentation électrique et protégées contre toute remise sous tension pendant le coupage/traitement.

- 1 Raccourcissez la bande LED 230V à l'un des points marqués / prévus.
- 2 Nous recommandons d'utiliser un apprêt afin d'obtenir une meilleure adhérence. Traitez les surfaces environnantes des bandes LED sur une longueur d'au moins 3 cm à partir de la surface de coupe.
- 3 Placez la bague d'étanchéité autour des contacts de l'alimentation ou du connecteur Flex et poussez-la le plus loin possible dans le connecteur.
- 4 Reliez le connecteur et la bande de LED. Les contacts du connecteur doivent être insérés sur la face inférieure des bandes LED afin que les deux composants soient reliés électriquement.
- 5 Le connecteur et la bande LED sont précisément adaptés l'un à l'autre ; les deux composants doivent donc être enfichés ensemble, le plus loin possible, avec un peu de force [pousser la bande LED dans le connecteur].
- 6 Remplissez le fond de la boîte de raccordement d'au moins 5-6 mm de colle silicone.
- 7 Placez la boîte de connexion et le connecteur avec la bande LED l'un sur l'autre et connectez-les.
- 8 Si le positionnement convient, pressez fermement les deux composants ensemble. Il est souhaitable que la colle silicone s'appuie vers le haut et vers le côté, entre l'intérieur de la boîte de connexion et le connecteur / la bande LED. De cette façon, vous pouvez être sûr(e) que la colle silicone a été répartie dans la zone inférieure à l'intérieur de la boîte.
- 9 Remplissez la zone supérieure restante [surface du connecteur] d'au moins 4-5 mm de colle silicone.
- 10 Placez le couvercle de la boîte de connexion en angle par rapport aux ailes.
- 11 Appuyez fermement sur le couvercle en le faisant basculer. Il est souhaitable que la colle silicone sorte des côtés et du dessus. De cette façon, vous pouvez être sûr(e) que la colle silicone a été répartie sous le couvercle à l'intérieur de la boîte.
- 12 Vissez la boîte de connexion fermée avec les deux vis pointues [comme indiqué sur le boîtier] par le haut.
- 13 Vissez ensemble avec les deux vis plates [comme indiqué sur le boîtier] par le côté.
- 14 Enlevez l'excédent de colle sans laisser de résidu à l'aide d'un chiffon approprié.
- 15 Une fois le montage terminé, vérifiez la solidité de la connexion visuellement et en la pliant légèrement. Lors du montage du connecteur Flex, les étapes 2 à 15 doivent être effectuées deux fois [côté gauche/droit].
- 16 La figure montre l'alimentation nouvellement installée.
- 17 La figure montre le connecteur Flex nouvellement installé.

INSTRUCTIONS ÉTAPE PAR ÉTAPE: FIXATION D'UN CAPUCHON D'EXTRÉMITÉ SUPPLÉMENTAIRE À LA BANDE LED 230V



TOUTES LES ÉTAPES EXPLIQUÉES EN DÉTAIL

Le coupage des bandes doit uniquement être effectué par un électricien qualifié. Veuillez vous assurer que les bandes LED 230V sont débranchées de l'alimentation électrique et protégées contre toute remise sous tension pendant le coupage/traitement.

- 1 Après avoir raccourci la LED 230V rubans, vous obtenez une extrémité ouverte, non protégée.
- 2 Remplissez le capuchon d'extrémité d'environ 20 à 25 % de colle en gel. Essayez d'éviter de former des poches d'air.
- 3 Le capuchon d'extrémité et les bandes LED sont précisément adaptés l'un à l'autre et doivent être reliés.
- 4 Pour des raisons de sécurité, le capuchon d'extrémité est très serré sur la bande LED; les deux composants doivent donc être poussés ensemble avec une certaine force. Poussez les deux composants ensemble aussi loin que possible. Il est souhaitable que la colle en gel soit pressée hors du capuchon d'extrémité. De cette façon, vous pouvez être sûr(e) que la colle a bien été répartie à l'intérieur.
- 5 Enlevez l'excédent de colle sans laisser de résidu à l'aide d'un chiffon approprié.
- 6 La figure montre le capuchon d'extrémité nouvellement installé.

- Le coupage/traitement doit uniquement être effectué par un électricien qualifié.
- Toutes les réglementations relatives à l'utilisation d'appareils 230V sont applicables.
- Pour assurer l'étanchéité, veillez à ce que le traitement soit propre et correct.
- Nous n'assumons aucune responsabilité quant au traitement ou aux transformations que vous effectuez, ni quant à l'étanchéité, au positionnement et à l'installation.





ALIMENTATIONS

- 892 Données techniques
- 895 DC | CV | Recherche rapide
- 899 DC | CV | non dimmable
- 901 DC | CV | non dimmable | IP
- 904 DC | CV | dimmable par phase ou découpage de phase
- 906 DC | CV | dimmable par 1-10V
- 908 DC | CV | dimmable par DALI / DALI+1-10V / Touch-Dim
- 910 DC | CV | dimmable par KNX
- 911 DC | CV | dimmable par DMX
- 912 DC | CC | Recherche rapide
- 915 DC | CC | non dimmable
- 918 DC | CC | dimmable par phase ou découpage de phase
- 922 DC | CC | dimmable par DALI / DALI + Intelli-Touch-Dim
- 925 DC | CC | dimmable par KNX
- 926 DC | CC/CV | dimmable par découpage de phase ou Touc Dim
- 927 AC | CV | Recherche rapide
- 928 AC | CV | dimmable par phase ou découpage de phase
- 929 AC | CV | dimmable par découpage de phase
- 930 Ballast électroniques pour lampe à iodure métallique

CONTROLLER

- 934 Quasar
- 944 Casambi Bluetooth
- 946 RF Contrôleurs | 1 - 4 Canaux
- 948 RF Touchpanel | 1 - 4 Canaux
- 950 Recherche rapide | Contrôleurs DMX
- 951 Recherche rapide | Gradateur DMX
- 952 Contrôleur mural DMX
- 956 Contrôleurs DMX
- 958 Gradateur DMX
- 962 DALI Gradateur PWM

LAMPES

- 966 G4
- 967 MR16/GU5,3
- 969 GU10
- 971 GU10/ES111
- 972 E14
- 973 E27
- 978 G9 | G53/QR111 | GX53
- 979 R7S
- 980 Lampe fluorescente
- 981 Lampes à vapeur métalliques

ACCESSOIRES

- 986 Intérieur | Gradation
- 988 Intérieur | Gradation + Interrupteur
- 989 Intérieur | Autres
- 990 Intérieur | Basse tension
- 992 Intérieur | Basse tension | Connecteur de Plug
- 994 Extérieur | Basse tension | WEIPU HQ Connecteur de Plug
- 998 Intérieur / Extérieur | Câbles DMX
- 1000 Intérieur | Haute tension
- 1001 Intérieur | Haute tension | Plug Systèmes
- 1002 Extérieur | Haute tension | Plug Systèmes
- 1004 Extérieur | Connecteur de câble
- 1008 Extérieur | Accessoires de montage
- 1009 Intérieur / Extérieur | Montagematerial für LED-Stripes und Profile
- 1010 Intérieur / Extérieur | Accessoires de montage
- 1012 Aide à la vente | Valises d'échantillons



DC | CV
non dimmable
à la Page 899



DC | CV
non dimmable | IP
à la Page 901



DC | CV
dimmable par phase ou
découpage de phase
à la Page 904



DC | CV
dimmable par 1-10V
à la Page 906



DC | CV |
dimmable par DALI /
DALI+ 1-10V / Touch-Dim
à la Page 908



DC | CV
dimmable par KNX
Page 910



DC | CV
dimmable par DMX
Page 911



DC | CC
non dimmable
à la Page 915



DC | CC
dimmable par phase ou
découpage de phase
à la Page 919



DC | CC
dimmable par DALI /
DALI + Intelli-Touch-Dim
Page 922



DC | CC
dimmable par KNX
Page 925



DC | CC/CV
dimmable par découpage
de phase ou Touc Dim
Page 926



AC | CV
dimmable par phase ou
découpage de phase
Page 928



AC | CV | dimmable par
découpage de phase
Page 929



Vorschaltgeräte
für Lampes à vapeur métalliques
Page 931



Alimentations

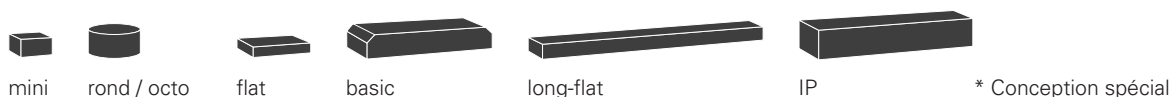


QUALITÉ, VARIÉTÉ ET DONNÉES TECHNIQUES POUR VOTRE PLANIFICATION ÉLECTRIQUE

POUR CHAQUE APPLICATION LE BON BLOC D'ALIMENTATION

Les blocs d'alimentation DEKO-LIGHT sont disponibles dans différents modèles. Ainsi, vous disposez toujours du bloc d'alimentation approprié pour chaque lieu d'installation et chaque application. Utilisation universelle, qualité optimale et éprouvée.

Alimentations Conception



CONNAISSEZ-VOUS DÉJÀ NOS BLOCS D'ALIMENTATION LONG-FLAT?

Ces blocs d'alimentation sont disponibles avec une puissance allant jusqu'à 150 watts et une section transversale de seulement 30 x 22 mm, ce qui les rend idéaux pour le montage dans les corniches de plafond, les espaces d'ombre ou tout autre lieu d'installation où l'espace est limité.



BLOCS D'ALIMENTATION MULTI DEKO-LIGHT

Tous les blocs d'alimentation de la série Multi ont une chose en commun : ils sont incroyablement polyvalents et de véritables multitalents dans leur utilisation quotidienne. On les retrouve principalement dans le domaine des blocs d'alimentation à courant constant [CC] et peuvent être réglés individuellement à l'aide de petits micro-commutateurs, appelés commutateurs DIP.

Cela signifie, par exemple, qu'il est possible de sélectionner différents courants avec différentes plages de tension. Pour le technicien sur place, cela signifie qu'il dispose d'une plus grande flexibilité et peut, avec seulement quelques blocs d'alimentation différents, alimenter plus de 90 % de tous les luminaires et standards de contrôle courants.



DIP-Switches on 1 2 3 4

Conseil:

Si un luminaire LED [CC] est trop lumineux et que vous souhaitez le faire varier en permanence sans avoir à installer de composants supplémentaires, il suffit d'utiliser l'un des courants plus faibles d'un bloc d'alimentation Multi compatible.

SECTION DU FIL

Lors de l'installation de blocs d'alimentation à tension constante [CV] ou à courant constant [CC] et des composants associés, assurez-vous toujours à ce que les sections de câble sont suffisamment dimensionnées, notamment en fonction de la longueur du câble. Les sections de câble spécifiées

[mm²] ont été adaptées aux sections disponibles dans le commerce. La longueur de câble maximale de 10 m ne doit pas être dépassée. Les « valeurs rouges » doivent impérativement être évitées.

12 V	2 m	5 m	10 m	12 m
25 W	0,25	0,75	1,50	[2,50]
50 W	0,75	1,50	4,00	[4,00]
75 W	1,00	2,50	4,00	[6,00]
100 W	1,50	4,00	6,00	[10,00]
125 W	1,50	4,00	10,00	[10,00]
150 W	2,50	6,00	10,00	-
200 W	2,50	6,00	-	-
300 W	4,00	10,00	-	-
400 W	6,00	-	-	-

24 V	2 m	5 m	10 m	12 m
25 W	0,25	0,25	0,50	[0,50]
50 W	0,25	0,50	0,75	[1,00]
75 W	0,25	0,75	1,00	[1,50]
100 W	0,50	0,75	1,50	[2,50]
125 W	0,50	1,00	2,50	[2,50]
150 W	0,50	1,50	2,50	[4,00]
200 W	0,75	1,50	4,00	[4,00]
300 W	1,00	2,50	6,00	-
400 W	1,50	4,00	6,00	-

48 V	2 m	5 m	10 m	12 m
25 W	0,25	0,25	0,25	[0,25]
50 W	0,25	0,25	0,25	[0,25]
75 W	0,25	0,25	0,50	[0,50]
100 W	0,25	0,25	0,50	[0,50]
125 W	0,25	0,25	0,50	[0,75]
150 W	0,25	0,50	0,75	[0,75]
200 W	0,25	0,50	1,00	[1,00]
300 W	0,25	0,75	1,50	[1,50]
400 W	0,50	1,00	2,50	[2,50]

PLANIFIER ENCORE MIEUX LES INSTALLATIONS ÉLECTRIQUES

Vous remarquerez certainement les nouvelles données techniques en parcourant nos blocs d'alimentation et vous vous demanderez de quoi il s'agit ? À l'avenir, nous souhaitons vous aider à planifier et à dimensionner encore mieux vos installations. Le contexte est le suivant : de plus en plus de blocs d'alimentation pour l'éclairage sont installés dans les bâtiments standard [soit directement dans les luminaires, soit comme alimentations externes].

En raison des courants d'appel inhérents à la conception, les disjoncteurs peuvent être surchargés, par exemple, après une panne de courant et le démarrage simultané de tous les blocs d'alimentation. Afin de pouvoir en tenir compte lors de la phase de planification, nous vous fournissons les données nécessaires pour tous nos blocs d'alimentation.

COURANT D'APPEL

À l'avenir, vous trouverez la spécification du courant d'appel maximal directement sur nos blocs d'alimentation. La valeur maximale du courant [ampères/A] est indiquée par rapport au temps correspondant [microsecondes/ μ s] et définit le moment exact où la consommation de courant la plus élevée se produit après l'application de la tension secteur.

Vous retrouverez cette valeur limite dans les fiches techniques des composants correspondants de nombreux fabricants, car ce phénomène peut entraîner une surcharge/ un endommagement du système.

DEKO-LIGHT ALIMENTATIONS | CONCEPTION FLAT

- Boîtier en plastique
- convient pour une utilisation en intérieur
- sans scintillement
- résistant aux courts-circuits et aux surcharges
- Protection contre la surchauffe

872629	■	12V	6W	0-500mA	7A/300 μ s	98 x 46 x 11 mm	16,95 €
872632	■	12V	12W	0-1000mA	8A/300 μ s	128 x 50 x 13 mm	19,95 €
872635	■	12V	20W	0-1670mA	12A/300 μ s	128 x 50 x 14 mm	22,95 €
862121	■	12V	50W	0-4160mA	15A/300 μ s	185 x 62 x 22 mm	54,95 €

COMBIEN DE BLOCS D'ALIMENTATION PAR DISJONCTEUR?

Le nombre maximum de blocs d'alimentation pouvant être connectés à un disjoncteur correspondant dépend directement du courant d'appel. Dans nos « Recherche Rapides », vous trouverez le nombre pour les types de disjoncteurs les plus courants [B10A, B16A, C10A, C16A].

CHARGE CAPACITIVE DES ALIMENTATIONS

En raison de leur conception, certains blocs d'alimentation ont des charges capacitives très différentes. En particulier en combinaison avec des détecteurs de mouvement, des interrupteurs crépusculaires ou des actionneurs de commutation/de variation, cette valeur, qui est disponible pour de nombreux blocs d'alimentation et indiquée dans nos « Quick Finders » [comme pour le condensateur en nF/pF], joue un rôle important en ce qui concerne l'adéquation et la durabilité de tous les composants. Veuillez également vous référer aux fiches techniques des fabricants.

Données électr.		dimmable par						Insérer / Conception			limites électriques		Alimentation	
Alimentation	Puissance	dé-/connexion de phase	1 - 10V	Variateur tactile [Push]	DMX	DALI BUS capable	KNX	Intérieur	Extérieur	Conception	charge capacitive	Quantité maximale par Disjoncteur automatique	Article	Page
12V	2,5-25W	x						x		basic	53.73nF	B10A=35, B16A=56, C10A=74, C16A=118	862051	904
12V	40W							x		basic	251.7nF	B10A=11, B16A=18, C10A=24, C16A=39	862162	901

Données électr.		dimmable par						Insérer / Conception			limites électriques		Alimentation	
Alimentation	Puissance	dé/connexion de phase	1 - 10V	Variateur tactile [Push]	DMX	DALI BUS capable	KNX	Intérieur	Extérieur	Conception	charge capacitive	Quantité maximale par Disjoncteur automatique	Article	Page
12V	4 W							x	x	mini		B10A=59, B16A=94, C10A=123, C16A=197	872127	899
12V	6 W							x		flat	38.83nF	B10A=17, B16A=28, C10A=37, C16A=59	872629	900
12V	12 W							x	x	octo	45.47nF	B10A=35, B16A=56, C10A=74, C16A=118	872040	899
12V	12 W							x		flat		B10A=17, B16A=28, C10A=37, C16A=59	872632	900
12V	20 W							x		flat	185.8nF	B10A=17, B16A=28, C10A=37, C16A=59	872635	900
12V	2,5-25 W	x						x		basic	53.73nF	B10A=35, B16A=56, C10A=74, C16A=118	862051	904
12V	40 W							x		basic	251.7nF	B10A=11, B16A=18, C10A=24, C16A=39	862162	901
12V	40 W							x	x	IP	621.5nF	B10A=5, B16A=9, C10A=12, C16A=19	872082	901
12V	40 W							x	x	IP		B10A=6, B16A=9, C10A=10, C16A=16	872097	902
12V	40 W			x		x		x		*		B10A=8, B16A=14, C10A=18, C16A=29	843277	908
12V	45 W							x		long-flat	462.1nF	B10A=5, B16A=9, C10A=12, C16A=19	862123	900
12V	50 W							x		flat	485.5nF	B10A=11, B16A=18, C10A=24, C16A=39	862121	900
12V	12-50 W	x						x		basic	46.13nF	B10A=35, B16A=56, C10A=74, C16A=118	862053	904
12V	60 W							x		long-flat	462.1nF	B10A=5, B16A=9, C10A=12, C16A=19	862093	900
12V	60 W							x	x	IP		B10A=6, B16A=9, C10A=10, C16A=16	872098	902
12V	60 W						x	x	x	IP		B10A=6, B16A=9, C10A=10, C16A=16	872109	910
12V	75 W							x		basic	870nF	B10A=11, B16A=18, C10A=24, C16A=39	862127	901
12V	75 W							x	x	IP	621.5nF	B10A=5, B16A=8, C10A=10, C16A=16	872084	901
12V	90 W							x	x	IP		B10A=2, B16A=3, C10A=3, C16A=6	872099	902
12V	100 W							x		basic	842.2nF	B10A=3, B16A=5, C10A=7, C16A=11	862165	901
12V	100 W							x	x	IP	621.5nF	B10A=3, B16A=5, C10A=7, C16A=11	872093	901
12V	100 W							x		long-flat	462.1nF	B10A=3, B16A=5, C10A=7, C16A=11	862125	900
12V	34-100 W	x						x		basic	39.64nF	B10A=3, B16A=5, C10A=7, C16A=11	862091	904
12V	120 W							x	x	IP		B10A=2, B16A=4, C10A=4, C16A=6	872100	902
12V	120 W						x	x	x	IP		B10A=2, B16A=4, C10A=4, C16A=6	872110	910
12V	135 W				x			x		*		B10A=7, B16A=12, C10A=16, C16A=25	843274	911

Données électr.		dimmable par						Insérer / Conception			limites électriques		Alimentation	
Alimentation	Puissance	dé-connexion de phase	1 - 10V	Variateur tactile [Push]	DMX	DALI BUS capable	KNX	Intérieur	Extérieur	Conception	charge capacitive	Quantité maximale par Disjoncteur automatique	Article	Page
12V	150 W							x		long-flat	462.1nF	B10A=3, B16A=5, C10A=6, C16A=10	862172	900
12V	150 W							x		basic	591.2nF	B10A=2, B16A=4, C10A=6, C16A=9	862167	901
12V	150 W							x	x	IP	621.5nF	B10A=2, B16A=4, C10A=6, C16A=9	872086	901
12V	150 W		x					x	x	IP		B10A=3, B16A=5, C10A=6, C16A=10	872011	906
12V	200 W		x	x		x		x		basic		B10A=3, B16A=5, C10A=5, C16A=9	862160	907 908
12V	66-200 W	x						x	x	IP		B10A=2, B16A=4, C10A=4, C16A=8	872095	904
12V	200 W							x	x	IP	621.5nF	B10A=2, B16A=3, C10A=4, C16A=7	872088	901
24V	4 W							x	x	mini		B10A=59, B16A=94, C10A=123, C16A=197	872128	899
24V	6 W							x		flat	43.5nF	B10A=17, B16A=28, C10A=37, C16A=59	872630	900
24V	12 W							x	x	octo	45.63nF	B10A=35, B16A=56, C10A=74, C16A=118	872041	899
24V	12 W							x		flat	98.59nF	B10A=17, B16A=28, C10A=37, C16A=59	872633	900
24V	20 W							x		flat	192.7nF	B10A=17, B16A=28, C10A=37, C16A=59	872636	900
24V	2,5-25 W	x						x		basic	37.63nF	B10A=35, B16A=56, C10A=74, C16A=118	862052	904
24V	40 W							x		basic	762nF	B10A=11, B16A=18, C10A=24, C16A=39	862163	901
24V	40 W							x	x	IP	626.3nF	B10A=5, B16A=9, C10A=12, C16A=19	872083	901
24V	40 W							x	x	IP		B10A=6, B16A=9, C10A=10, C16A=16	872101	902
24V	40 W			x		x		x		*		B10A=8, B16A=14, C10A=18, C16A=29	843278	908
24V	45 W							x		long-flat	451.2nF	B10A=5, B16A=9, C10A=12, C16A=19	862124	900
24V	12-50 W	x						x		basic	46.13nF	B10A=35, B16A=56, C10A=74, C16A=118	862054	904
24V	50 W							x		flat	604.5nF	B10A=11, B16A=18, C10A=24, C16A=39	862122	900
24V	60 W		x					x				B10A=10, B16A=16, C10A=10, C16A=16	872817	906
24V	60 W							x		long-flat	451.2nF	B10A=5, B16A=9, C10A=12, C16A=19	862094	900
24V	60 W							x	x	IP		B10A=6, B16A=9, C10A=10, C16A=16	872102	902
24V	60 W						x	x	x	IP		B10A=6, B16A=9, C10A=10, C16A=16	872112	910
24V	12-60 W	x						x	x	*			872045	905
24V	75 W							x		basic	760nF	B10A=11, B16A=18, C10A=24, C16A=39	862164	901

Données électr.		dimmable par						Insérer / Conception			limites électriques		Alimentation	
Alimentation	Puissance	dé/connexion de phase	1 - 10V	Variateur tactile [Push]	DMX	DALI BUS capable	KNX	Intérieur	Extérieur	Conception	charge capacitive	Quantité maximale par Disjoncteur automatique	Article	Page
24V	75 W							x	x	IP	626.3nF	B10A=5, B16A=8, C10A=10, C16A=16	872085	901
24V	90 W							x	x	IP		B10A=2, B16A=3, C10A=3, C16A=6	872103	902
24V	100 W							x		basic	724.2nF	B10A=3, B16A=5, C10A=7, C16A=11	862166	901
24V	34-100 W	x						x		basic	40.1nF	B10A=3, B16A=5, C10A=7, C16A=11	862092	904
24V	100 W							x		long-flat	451.2nF	B10A=3, B16A=5, C10A=7, C16A=11	862126	900
24V	100 W							x	x	IP	626.3nF	B10A=3, B16A=5, C10A=7, C16A=11	872094	901
24V	120 W							x	x	IP		B10A=2, B16A=4, C10A=4, C16A=6	872104	902
24V	120 W						x	x	x	IP		B10A=2, B16A=4, C10A=4, C16A=6	872113	910
24V	135 W				x			x		*		B10A=7, B16A=12, C10A=16, C16A=25	843275	911
24V	150 W							x		basic	591.2nF	B10A=2, B16A=4, C10A=6, C16A=9	862168	901
24V	150 W							x		long-flat	451.2nF	B10A=3, B16A=5, C10A=6, C16A=10	862173	900
24V	150 W							x	x	IP	626.3nF	B10A=2, B16A=4, C10A=6, C16A=9	872087	901
24V	30-150 W	x						x	x	*			872046	905
24V	200 W		x	x		x		x		basic		B10A=4, B16A=6, C10A=7, C16A=12	862161	907 908
24V	66-200 W	x						x	x	IP	145.15nF	B10A=2, B16A=4, C10A=4, C16A=8	872096	904
24V	240 W							x	x	IP	626.3nF	B10A=2, B16A=3, C10A=4, C16A=7	872089	901
24V	320 W							x	x	IP	626.3nF	B10A=2, B16A=3, C10A=4, C16A=6	872091	901
48V	40 W							x	x	IP		B10A=6, B16A=9, C10A=10, C16A=16	872105	902
48V	60 W							x	x	IP		B10A=6, B16A=9, C10A=10, C16A=16	872106	902
48V	75 W							x	x	IP		B10A=4, B16A=7, C10A=7, C16A=11	872116	902
48V	75 W		x					x	x	IP		B10A=4, B16A=7, C10A=7, C16A=11	872117	907
48V	75 W					x		x	x	IP		B10A=4, B16A=7, C10A=7, C16A=11	872118	909
48V	90 W							x	x	IP		B10A=2, B16A=3, C10A=3, C16A=6	872107	902
48V	120 W							x	x	IP		B10A=2, B16A=4, C10A=4, C16A=6	872108	902
48V	150 W							x	x	IP		B10A=2, B16A=3, C10A=3, C16A=5	872119	902
48V	150 W		x					x	x	IP		B10A=2, B16A=3, C10A=3, C16A=5	872120	907

Données électr.		dimmable par						Insérer / Conception			limites électriques		Alimentation	
Alimentation	Puissance	dé-connexion de phase		Variateur tactile [Push]	DMX	DALI BUS capable	KNX	Intérieur	Extérieur	Conception	charge capacitive	Quantité maximale par Disjoncteur automatique	Article	Page
		1 - 10V												
48V	150 W					x		x	x	IP		B10A=2, B16A=3, C10A=3, C16A=5	872121	909
48V	240 W							x	x	IP		B10A=2, B16A=4, C10A=4, C16A=6	872122	902
48V	240 W		x					x	x	IP		B10A=2, B16A=4, C10A=4, C16A=6	872123	907
48V	240 W					x		x	x	IP		B10A=2, B16A=4, C10A=4, C16A=6	872124	909
48V	600 W							x	x	IP		B10A=1, B16A=1, C10A=1, C16A=2	872125	902
48V	600 W		x					x	x	IP		B10A=1, B16A=1, C10A=1, C16A=2	872126	907

Alimentations Conception



DEKO-LIGHT ALIMENTATIONS | CONCEPTION MINI

- Boîtier en plastique
- convient pour une utilisation en intérieur et en extérieur
- sans scintillement
- résistant aux courts-circuits et aux surcharges



872127	■	12V	4W	0-330mA	5A/260µs	38 x 27 x 21 mm	11,95 € nouveau
872128	■	24V	4W	0-170 mA	5A/260µs	38 x 27 x 21 mm	11,95 € nouveau



DEKO-LIGHT ALIMENTATIONS | CONCEPTION OCTO

- Boîtier en plastique
- convient pour une utilisation en intérieur et en extérieur
- résistant aux courts-circuits et aux surcharges



872040	■	12V	12W	0-1000mA	3A/300µs	50 x 48 x 24 mm	20,95 €
872041	■	24V	12W	0-500mA	3A/300µs	50 x 48 x 24 mm	20,95 €



DEKO-LIGHT ALIMENTATIONS | CONCEPTION FLAT

- Boîtier en plastique
- convient pour une utilisation en intérieur
- sans scintillement
- résistant aux courts-circuits et aux surcharges
- Protection contre la surchauffe



Exemple de Conception

872629	■	12V	6W	0-500mA	7A/300µs	98 x 46 x 11 mm	16,95 €
872632	■	12V	12W	0-1000mA	8A/300µs	128 x 50 x 13 mm	19,95 €
872635	■	12V	20W	0-1670mA	12A/300µs	128 x 50 x 14 mm	22,95 €
862121	■	12V	50W	0-4160mA	15A/300µs	185 x 62 x 22 mm	54,95 €
872630	■	24V	6W	0-250mA	7A/300µs	98 x 46 x 11 mm	16,95 €
872633	■	24V	12W	0-500mA	8A/300µs	128 x 50 x 13 mm	19,95 €
872636	■	24V	20W	0-830mA	12A/300µs	128 x 50 x 14 mm	22,95 €
862122	■	24V	50W	0-2100mA	15A/300µs	185 x 62 x 22 mm	54,95 €



DEKO-LIGHT ALIMENTATIONS | CONCEPTION LONG-FLAT

- Boîtier en plastique
- convient pour une utilisation en intérieur
- Idéal pour une installation dissimulée dans les corniches de plafond
- sans scintillement
- résistant aux courts-circuits et aux surcharges
- Protection contre la surchauffe

Exemple de Conception

862123	■	12V	45W	0-3750mA	30A/300µs	251 x 30 x 16 mm	49,95 €
862093	□	12V	60W	0-5000mA	30A/300µs	305 x 30 x 17 mm	59,95 €
862125	■	12V	100W	0-8340mA	50A/300µs	312 x 30 x 18 mm	96,95 €
862172	■	12V	150W	0-12500mA	60A/300µs	335 x 30 x 22 mm	134,95 €
862124	■	24V	45W	0-1870mA	30A/300µs	251 x 30 x 16 mm	49,95 €
862094	□	24V	60W	0-2500mA	30A/300µs	305 x 30 x 17 mm	59,95 €
862126	■	24V	100W	0-4170mA	50A/300µs	312 x 30 x 18 mm	96,95 €
862173	■	24V	150W	0-6250mA	60A/300µs	335 x 30 x 22 mm	134,95 €



DEKO-LIGHT ALIMENTATIONS | CONCEPTION BASIC

- Boîtier en plastique
- convient pour une utilisation en intérieur
- sans scintillement
- résistant aux courts-circuits et aux surcharges
- Protection contre la surchauffe



Exemple de Conception

862162	■	12V	40W	0-3000 mA	15A/300µs	166 x 52 x 24 mm	48,95 €
862127	■	12V	75W	0-6300 mA	15A/300µs	184 x 61 x 32 mm	74,95 €
862165	■	12V	100W	0-8300 mA	50A/300µs	184 x 61 x 32 mm	94,95 € nouveau
862167	■	12V	150W	0-12500 mA	60A/300µs	210 x 67 x 34 mm	129,95 €
862163	■	24V	40W	0-1700 mA	15A/300µs	166 x 52 x 24 mm	48,95 €
862164	■	24V	75W	0-3100 mA	15A/300µs	184 x 61 x 32 mm	74,95 €
862166	■	24V	100W	0-4200 mA	50A/300µs	184 x 61 x 32 mm	94,95 €
862168	■	24V	150W	0-6250 mA	60A/300µs	210 x 67 x 34 mm	129,95 €



DEKO-LIGHT ALIMENTATIONS | CONCEPTION IP

- Boîtier en aluminium
- convient pour une utilisation en intérieur et en extérieur
- sans scintillement
- résistant aux courts-circuits et aux surcharges
- Protection contre la surchauffe



Exemple de Conception

872082	■	12V	40W	0-3340 mA	30A/300µs	182 x 58 x 30,5 mm	69,95 €
872084	■	12V	75W	0-6250 mA	35A/300µs	186 x 64 x 39 mm	89,95 €
872093	■	12V	100W	0-8340 mA	50A/300µs	186 x 64 x 39 mm	109,95 €
872086	■	12V	150W	0-12500 mA	60A/300µs	191 x 70 x 40 mm	149,95 €
872088	■	12V	200W	0-16600 mA	75A/300µs	249 x 72 x 41 mm	165,95 €
872083	■	24V	40W	0-1670 mA	30A/300µs	182 x 58 x 30,5 mm	69,95 €
872085	■	24V	75W	0-3125 mA	35A/300µs	199 x 67 x 35 mm	89,95 €
872094	■	24V	100W	0-4170 mA	50A/300µs	186 x 64 x 39 mm	109,95 €
872087	■	24V	150W	0-6250 mA	60A/300µs	191 x 70 x 40 mm	149,95 €
872089	■	24V	240W	0-10000 mA	75A/300µs	249 x 72 x 41 mm	179,95 €
872091	■	24V	320W	0-13340 mA	85A/300µs	252 x 90 x 44 mm	209,95 €





Exemple de Conception

MEANWELL ALIMENTATIONS NPF-SERIE

- Boîtier en plastique
- convient pour une utilisation en intérieur et en extérieur
- sans scintillement
- résistant aux courts-circuits et aux surcharges
- Protection contre la surchauffe

872097	■	12V	40W	0-3340mA	50A/270µs	150 x 53 x 35 mm	69,95 € nouveau
872098	■	12V	60W	0-5000mA	50A/270µs	150 x 53 x 35 mm	74,95 € nouveau
872099	■	12V	90W	0-7500mA	60A/550µs	171 x 63 x 38 mm	94,95 € nouveau
872100	■	12V	120W	0-10000mA	60A/520µs	191 x 63 x 38 mm	119,95 € nouveau
872101	■	24V	40W	0-1670mA	50A/270µs	150 x 53 x 35 mm	69,95 € nouveau
872102	■	24V	60W	0-2500mA	50A/270µs	150 x 53 x 35 mm	74,95 € nouveau
872103	■	24V	90W	0-3750mA	60A/550µs	171 x 63 x 38 mm	94,95 € nouveau
872104	■	24V	120W	0-5000mA	60A/520µs	191 x 63 x 38 mm	119,95 € nouveau
872105	■	48V	40W	0-840mA	50A/270µs	150 x 53 x 35 mm	69,95 € nouveau
872106	■	48V	60W	0-1250mA	50A/270µs	150 x 53 x 35 mm	74,95 € nouveau
872107	■	48V	90W	0-1880mA	60A/550µs	171 x 63 x 38 mm	94,95 € nouveau
872108	■	48V	120W	0-2500mA	60A/520µs	191 x 63 x 38 mm	119,95 € nouveau



MEANWELL ALIMENTATIONS ELG/HLG-SERIE

- Boîtier en aluminium
- convient pour une utilisation en intérieur et en extérieur
- sans scintillement
- résistant aux courts-circuits et aux surcharges
- Protection contre la surchauffe
- Tension/courant de sortie ajustables/diminuables via des potentiomètres int.



Exemple de Conception

872116	□	ELG	48V	75W	0-1600mA	50A/350µs	180 x 63 x 36 mm	84,95 € nouveau
872119	□	ELG	48V	150W	0-3130mA	65A/550µs	219 x 63 x 36 mm	149,95 € nouveau
872122	□	ELG	48V	240W	0-5000mA	60A/510µs	244 x 71 x 38 mm	179,95 € nouveau
872125	□	HLG	48V	600W	0-12500mA	70A/1000µs	280 x 144 x 49 mm	429,95 € nouveau





DEKO-LIGHT ALIMENTATIONS | CONCEPTION BASIC GRADATION PRIMAIRE

- Boîtier en plastique
- convient pour une utilisation en intérieur
- idéal pour la modernisation d'installations existantes, comme le primaire peut être gradé avec des gradateurs standard rotatifs / à bouton-poussoir [compatible C, peut être atténué par la commande de phase ou la coupure de phase
- Ne peut être combiné avec des gradateurs PWM comme RF, DMX, DALI ou KNX
- résistant aux courts-circuits et aux surcharges
- Protection contre la surchauffe



Exemple de Conception

862051	■	12V	2,5 - 25W	5A/300µs	122 x 52 x 30 mm	56,95 €
862053	■	12V	12,0 - 50W	5A/300µs	184 x 61 x 33 mm	76,95 €
862091	□	12V	34,0 - 100W	50A/300µs	210 x 67 x 34 mm	146,95 €
862052	■	24V	2,5 - 25W	5A/300µs	122 x 52 x 30 mm	56,95 €
862054	■	24V	12,0 - 50W	5A/300µs	184 x 61 x 33 mm	76,95 €
862092	□	24V	34,0 - 100W	50A/300µs	210 x 67 x 34 mm	146,95 €



- idéal pour la modernisation d'installations existantes, comme le primaire peut être gradé avec des gradateurs standard rotatifs / à bouton-poussoir [compatible C, peut être atténué par la commande de phase ou la coupure de phase
- Ne peut être combiné avec des gradateurs PWM comme RF, DMX, DALI ou KNX



DEKO-LIGHT ALIMENTATIONS | CONCEPTION IP GRADATION PRIMAIRE

- Boîtier métallique
- convient pour une utilisation en intérieur et en extérieur
- idéal zum Nachrüsten vorhandener Installationen, da primäre mit handelsüblichen Dreh- /Tastdimmern [C-tauglich, über Phasen- oder -abschnitt] dimmbar
- nicht kombinierbar mit PWM-Dimmern wie z.B. RF, DMX, DALI oder KNX
- résistant aux courts-circuits et aux surcharges
- Protection contre la surchauffe

872095	□	12V	66 - 200W	75A/300µs	249 x 72 x 40 mm	206,95 €
872096	□	24V	66 - 200W	75A/300µs	249 x 72 x 40 mm	206,95 €



TRANSFORMATEUR D'ISOLEMENT DE SÉCURITÉ ABN [DC] SELON DIN 2006-7 EN 61558-2-6: 2010-04 GRADATION PRIMAIRE

Un transformateur de sécurité nécessite une isolation renforcée ou double [enroulements primaire et secondaire séparés et une pièce en plastique isolante supplémentaire] et des conditions de contrôle plus strictes s'appliquent. Cela signifie qu'il convient à des applications correspondant à la norme DIN EN 61558 en matière de protection accrue des personnes, p. ex. pour le fonctionnement de luminaires installés dans des piscines, des fontaines, des salles d'eau ou autres endroits similaires.



Exemple de Conception

TRANSFORMATEUR DE SÉCURITÉ LED

- dimmable par découpage de phase
- Charge max.: 80% de puissance en fonctionnement continu
- convient pour une utilisation en intérieur et en extérieur

872045 ■ 24V 12 - 60W 150 x 90 x 70 mm **299,95 €**

872046 ■ 24V 30 - 150W 176 x 116 x 110 mm **399,95 €**



Avec le soutien aimable de Loxone Lichtinstallation Eurotec-Ibiza | Foto: fotoeichhorn



DEKO-LIGHT ALIMENTATIONS | CONCEPTION IP

- Boîtier en aluminium
- convient pour une utilisation en intérieur et en extérieur
- résistant aux courts-circuits et aux surcharges
- Protection contre la surchauffe
- dimmable par 1 - 10V

872011 12V 150W 0-12500mA 60A/300µs 223 x 70 x 40 mm **154,95 €**



HEP ALIMENTATION LAV60W24V1C

- Boîtier métallique
- convient pour une utilisation en intérieur
- résistant aux courts-circuits et aux surcharges
- Protection contre la surchauffe
- dimmable par 1 - 10V

872817 24V 60W 0-2500 mA 37,4A/171µs 280 x 30 x 27,5 mm **84,95 €**





Exemple de Conception

MEANWELL ALIMENTATIONS ELG/HLG-SERIE

- Boîtier en aluminium
- convient pour une utilisation en intérieur et en extérieur
- sans scintillement
- résistant aux courts-circuits et aux surcharges
- Protection contre la surchauffe
- dimmable par 0-10V / 1-10V

872117	□	ELG	48V	75W	0-1600mA	50A/350µs	180 x 63 x 36 mm	94,95 € nouveau
872120	□	ELG	48V	150W	0-3130mA	65A/550µs	219 x 63 x 36 mm	154,95 € nouveau
872123	□	ELG	48V	240W	0-5000mA	60A/510µs	244 x 71 x 38 mm	169,95 € nouveau
862126	□	HLG	48V	600W	0-12500mA	70A/1000µs	280 x 144 x 49 mm	439,95 € nouveau



DEKO-LIGHT ALIMENTATIONS | CONCEPTION BASIC

- Boîtier en aluminium
- convient pour une utilisation en intérieur
- résistant aux courts-circuits et aux surcharges
- Protection contre la surchauffe
- dimmable par 0-10V / 1-10V, Touch-Dim [Push] ou Bus DALI selon la norme IEC 62386

862160	■	12V	200W	0-16700 mA	28A/1250µs	310 x 60 x 45 mm	189,95 €
862161	■	24V	200W	0-8300 mA	27A/650µs	310 x 60 x 45 mm	189,95 €

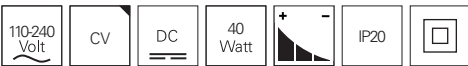




DEKO-LIGHT ALIMENTATIONS DALI DCV

- Boîtier en plastique
- convient pour une utilisation en intérieur
- résistant aux courts-circuits et aux surcharges
- Protection contre la surchauffe
- Capacité de BUS DALI selon le protocole IEC 62386
- supporte la fonction de gradateur tactile [Push]
- Graduation lisse sans scintillement

843277	<input type="checkbox"/>	12V	40W	0-3400mA	20A/350µs	122 x 78 x 32 mm	99,95 €
843278	<input type="checkbox"/>	24V	40W	0-1700mA	20A/350µs	122 x 78 x 32 mm	99,95 €



DEKO-LIGHT ALIMENTATIONS DALI | CONCEPTION BASIC

- Boîtier en aluminium
- convient pour une utilisation en intérieur
- résistant aux courts-circuits et aux surcharges
- Protection contre la surchauffe
- variable par bus DALI selon la norme IEC 62386, 0-10V / 1-10V ou Touch-Dim [Push]

862160	<input checked="" type="checkbox"/>	12V	200W	0-16700 mA	310 x 60 x 45 mm	189,95 €
862161	<input checked="" type="checkbox"/>	24V	200W	0-8300 mA	310 x 60 x 45 mm	189,95 €





Exemple de Conception

MEANWELL ALIMENTATIONS ELG-DALI-SERIE

- Boîtier en aluminium
- convient pour une utilisation en intérieur et en extérieur
- sans scintillement
- résistant aux courts-circuits et aux surcharges
- Protection contre la surchauffe
- variable par bus DALI selon la norme IEC 62386

872118	<input type="checkbox"/>	48V	75W	0-1600mA	50A/350µs	180 x 63 x 36 mm	99,95 € nouveau
872121	<input type="checkbox"/>	48V	150W	0-3130mA	65A/550µs	219 x 63 x 36 mm	159,95 € nouveau
872124	<input type="checkbox"/>	48V	240W	0-5000mA	60A/510µs	244 x 71 x 38 mm	174,95 € nouveau





MEANWELL ALIMENTATIONS PWM KNX-SERIE

- Boîtier en plastique
- convient pour une utilisation en intérieur et en extérieur
- sans scintillement
- résistant aux courts-circuits et aux surcharges
- Protection contre la surchauffe
- dimmable par KNX-Bus

872109	■	12V	60W	0-5000mA	50A/270µs	150 x 53 x 35 mm	149,95 € nouveau
872110	■	12V	120W	0-10000mA	60A/520µs	191 x 63 x 38 mm	189,95 € nouveau
872112	■	24V	60W	0-2500mA	50A/270µs	150 x 53 x 35 mm	149,95 € nouveau
872113	■	24V	120W	0-5000mA	60A/520µs	191 x 63 x 38 mm	189,95 € nouveau



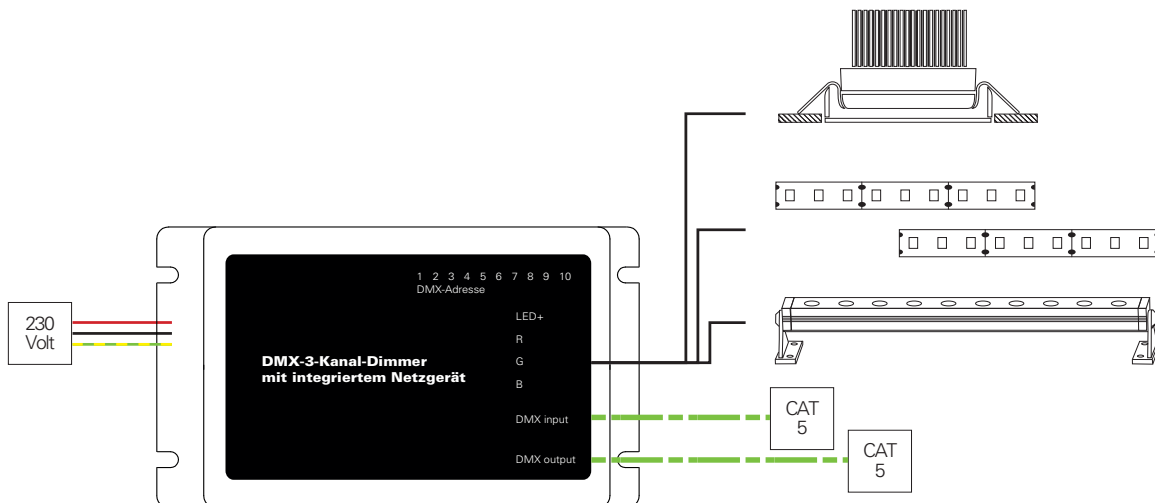
BLOCS D'ALIMENTATION DEKO-LIGHT HV DMX 135W

Appareil combiné DMX compact et facile à installer. Un puissant gradateur à 3 canaux et un bloc d'alimentation de 135 watts sont combinés dans un seul boîtier pour une installation rapide et facile. Peut être contrôlé avec tous les panneaux de commande à 3 canaux et les contrôleurs DMX.



- Boîtier en aluminium
- convient pour une utilisation en intérieur
- résistant aux courts-circuits et aux surcharges
- supporte DMX 512
- gradable de 0 à 100%
- Graduation lisse sans scintillement
- avec gradateur intégré à 3 canaux DMX

843274	■	12V	135W	0-11250 mA	23A/320µs	196 x 75 x 40 mm	159,95 €
843275	■	24V	135W	0-5630 mA	23A/320µs	196 x 75 x 40 mm	159,95 €



Données électr.			dimmable par					Insérer /Conception			limites électriques		Alimentation	
intensité du courant	Puissance	Alimentation	dé-connexion de phase	1 - 10V	Variateur tactile [Push]	DALI BUS capable	KNX	Intérieur	Extérieur	Conception	charge capacitive	Quantité maximale par Disjoncteur automatique	Article	Page
350 mA	1,1-4,0 W	3-12V						x	x	mini	14.32pF	B10A=17, B16A=28, C10A=37, C16A=59	872026	915
350 mA	2,1-4,0 W	6-12V	x					x	x	mini	4.75nF	B10A=35, B16A=56, C10A=74, C16A=118	872013	919
350 mA	0,7-6,0 W	2-18V						x		flat	40.44nF	B10A=17, B16A=28, C10A=37, C16A=59	872628	916
350 mA	3,2-8,0 W	9-23V						x		rond	200uF	B10A=17, B16A=28, C10A=37, C16A=59	862212	915
350 mA	3,9-9,0 W	11-26V	x					x		basic		B10A=17, B16A=28, C10A=37, C16A=59	862202	920
350 mA	6,0-9,0 W	17,1-25,7V						x		mini		B10A=64, B16A=103, C10A=64, C16A=103	872818	915
350 mA	6,3-12,0 W	18-35V	x					x		basic	46.72pF	B10A=35, B16A=56, C10A=74, C16A=118	872643	920
350 mA	0,7-12,0 W	2-35V						x		flat	187.2nF	B10A=17, B16A=28, C10A=37, C16A=59	872631	916
350 mA	6,3-12,0 W	18-35V	x					x	x	octo	39.34pF	B10A=35, B16A=56, C10A=74, C16A=118	862031	919
350 mA	8,8-14,7 W	25-42V	x					x		basic		B10A=29, B16A=47, C10A=29, C16A=47	862142	920
350 mA	0,7-18,0 W	2-52V						x		basic	147nF	B10A=17, B16A=28, C10A=37, C16A=59	180512	917
350 mA	9,8-20,0 W	28-57V	x					x		basic		B10A=11, B16A=18, C10A=24, C16A=39	862204	920
350 mA	0,7-20,0 W	2-57V						x		flat	93.04nF	B10A=11, B16A=18, C10A=24, C16A=39	872634	916
500 mA	1,0-4,0 W	2-8V						x	x	mini	19.8pF	B10A=17, B16A=28, C10A=37, C16A=59	872065	915
500 mA	2,0-4,0 W	4-8V	x					x	x	mini	4.75nF	B10A=35, B16A=56, C10A=74, C16A=118	872014	919
500 mA	1,0-6,0 W	2-12V						x		flat	38.48nF	B10A=17, B16A=28, C10A=37, C16A=59	862130	916
500 mA	3,0-8,0 W	6-16V						x		rond	62.96nF	B10A=11, B16A=18, C10A=24, C16A=39	862128	915
500 mA	1,0-12,0 W	2-24V						x		flat	190.7nF	B10A=17, B16A=28, C10A=37, C16A=59	862131	916
500 mA	6,0-9,0 W	12-18V						x		mini		B10A=64, B16A=103, C10A=64, C16A=103	872826	915
500 mA	6,0-12,0 W	12-24V	x					x	x	octo	37.36pF	B10A=35, B16A=56, C10A=74, C16A=118	862030	919
500 mA	1,0-18,0 W	2-38V						x		basic	147nF	B10A=17, B16A=28, C10A=37, C16A=59	180513	917
500 mA	1,0-20,0 W	2-40V						x		flat	192.6nF	B10A=11, B16A=18, C10A=24, C16A=39	862132	916
500 mA	10,0-20,0 W	20-40V	x					x		basic		B10A=11, B16A=18, C10A=24, C16A=39	862205	920
500 mA	10,0-30,0 W	20-60V						x		basic	29.84nF	B10A=35, B16A=56, C10A=74, C16A=118	872665	917
500 mA	13,5-40,0 W	27-80V						x		basic	183.9nF	B10A=35, B16A=56, C10A=74, C16A=118	862134	917
500 mA	20,0-40,0 W	40-80V	x					x		basic	29.84nF	B10A=35, B16A=56, C10A=74, C16A=118	862136	920

Données électr.			dimmable par					Insérer /Conception			limites électriques		Alimentation	
intensité du courant	Puissance	Alimentation	dé-/connexion de phase	1 - 10V	Variateur tactile [Push]	DALI BUS capable	KNX	Intérieur	Extérieur	Conception	charge capacitive	Quantité maximale par Disjoncteur automatique	Article	Page
700 mA	1,4-4,0 W	2-6V						x	x	mini	16.65pF	B10A=17, B16A=28, C10A=37, C16A=59	872027	915
700 mA	2,1-4,0 W	3-6V	x					x	x	mini	4.71nF	B10A=35, B16A=56, C10A=74, C16A=118	872015	919
700 mA	1,4-6,0 W	2-9V						x		flat	40.44nF	B10A=17, B16A=28, C10A=37, C16A=59	862048	916
700 mA	4,2-8,0 W	6-12V						x		rond	46.24nF	B10A=11, B16A=18, C10A=24, C16A=39	862129	915
700 mA	1,4-12,0 W	2-19V						x		flat	190.7nF	B10A=17, B16A=28, C10A=37, C16A=59	862049	916
700 mA	6,3-12,0 W	9-18V	x					x	x	octo	513.8pF	B10A=35, B16A=56, C10A=74, C16A=118	862032	919
700 mA	1,4-18,0 W	2-26V						x		basic	147nF	B10A=17, B16A=28, C10A=37, C16A=59	180514	917
700 mA	1,4-20,0 W	2-31V						x		flat	192.6nF	B10A=11, B16A=18, C10A=24, C16A=39	862050	916
700 mA	9,8-20,0 W	14-28V	x					x		basic		B10A=11, B16A=18, C10A=24, C16A=39	862207	920
700 mA	9,1-30,0 W	13-43V						x		basic		B10A=11, B16A=18, C10A=24, C16A=39	862198	917
700 mA	10,5-35,0 W	15-50V						x		*		B10A=3, B16A=5, C10A=6, C16A=9	872641	917
700 mA	14,0-40,0 W	20-57V						x		basic	230.6nF	B10A=35, B16A=56, C10A=74, C16A=118	862135	917
700 mA	19,6-40,0 W	28-56V	x					x		basic		B10A=35, B16A=56, C10A=74, C16A=118	862208	920
900mA	19,8-40,0 W	22-44V						x		basic	13.5pF	B10A=8, B16A=14, C10A=18, C16A=29	862157	917
1050 mA	9,8-22,0 W	9-20V	x					x		basic	40.72pF	B10A=11, B16A=18, C10A=24, C16A=39	872647	920
1050 mA	9,5-90,0 W	9-28V						x		basic	27.9nF	B10A=35, B16A=56, C10A=74, C16A=118	862133	917
1050 mA	20,0-40,0 W	19-38V						x		basic		B10A=8, B16A=14, C10A=18, C16A=29	862201	917
1050 mA	20,0-40,0 W	19-38V	x					x		basic		B10A=140, B16A=224, C10A=280, C16A=440	862209	920
1050 mA	23,5-45,0 W	22-43V						x		basic	30.43nF	B10A=35, B16A=56, C10A=74, C16A=118	862154	920
1300 mA	26,0-50,0 W	20-39V	x					x		basic		B10A=140, B16A=224, C10A=280, C16A=440	862211	920
1400 mA	19,6-40,0 W	14-28V	x					x		basic	20.8nF	B10A=35, B16A=56, C10A=74, C16A=118	862138	920

Alimentations Conception



mini



rond / octo



flat



basic



long-flat



IP

* Conception spécial

Données électr.			dimmable par					Insérer /Conception			limites électriques		Alimentation	
intensité du courant	Puissance	Alimentation	dé-/connexion de phase	1 - 10V	Variateur tactile [Push]	DALI BUS capable	KNX	Intérieur	Extérieur	Conception	charge capacitive	Quantité maximale par Disjoncteur automatique	Article	Page
MULTI*	3,2-20,0 W	9-40V	x					x		basic		B10A=46, B16A=74, C10A=93, C16A=149	862141	921
MULTI*	3,2-12,0 W	15-54V			x	x		x		basic		B10A=23, B16A=37, C10A=46, C16A=74	862190	923
MULTI*	5,0-25,0 W	20-60V			x	x		x		basic		B10A=23, B16A=37, C10A=46, C16A=74	862191	923
MULTI*	8,75-45,0 W	21-70V			x	x		x		basic		B10A=12, B16A=20, C10A=25, C16A=40	862192	923
MULTI*	14,7-45,0 W	14-43V			x	x		x		basic		B10A=12, B16A=20, C10A=25, C16A=40	862193	923
MULTI*	26,3-75,5 W	25-71V			x	x		x		basic		B10A=3, B16A=5, C10A=6, C16A=10	862194	923
MULTI*	2,1-25,2 W	6-54V			x	x		x		*		B10A=16, B16A=26, C10A=27, C16A=44	862012	924
MULTI*	0,70 - 42,00 W	2-100V			x	x		x		*		B10A=16, B16A=26, C10A=27, C16A=44	862013	924
MULTI*	1,0-60,3 W	2-90V			x	x		x		*		B10A=15, B16A=25, C10A=20, C16A=32	862014	924
MULTI*	2,1-25,2 W	6-54V			x		x	x		*		B10A=16, B16A=26, C10A=27, C16A=44	862174	925
MULTI*	0,7-42,0 W	2-100V			x		x	x		*		B10A=16, B16A=26, C10A=27, C16A=44	862175	925
MULTI*	1,0-60,3 W	2-90V			x		x	x		*		B10A=15, B16A=25, C10A=20, C16A=32	862176	925

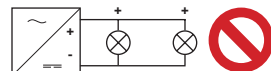
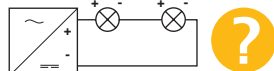
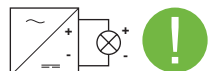
* En raison du grand nombre de réglages possibles, veuillez consulter les données techniques détaillées sur la page du produit concerné.

TRUCS ET ASTUCES POUR DES BLOCS D'ALIMENTATION À COURANT CONSTANT

Contrairement aux blocs d'alimentation à tension constante [CV] et comme leur nom l'indique, dans les blocs d'alimentation à courant constant, souvent abrégés en CC [courant constant], le courant de sortie est stable. Cela signifie que le bloc d'alimentation limite la puissance de sortie [p. ex. 350 mA, 700 mA, etc.] en conséquence et ajuste la tension de la LED dans la plage de tension spécifiée. Cela entraîne certains facteurs importants qui doivent être pris en compte lors de la planification et de l'installation.

- Ne connectez pas de LED sous tension aux blocs d'alimentation CC, car cela les endommagerait et elles pourraient tomber en panne après une courte période de fonctionnement.
- Si nécessaire, faites fonctionner un maximum de 2 luminaires dans un circuit en série sur un seul bloc d'alimentation. Il est alors impératif de vérifier la plage de tension et la puissance du bloc d'alimentation, car les tensions sont divisées selon les lois du montage en série.
- Si un luminaire à LED [CC] s'avère un jour trop lumineux et que vous souhaitez le faire varier en permanence sans avoir à installer de composants supplémentaires, il suffit d'utiliser un courant plus faible d'un bloc d'alimentation compatible. Veuillez également tenir compte des informations figurant sur les blocs d'alimentation.
- Si possible : 1 luminaire = 1 bloc d'alimentation

Netzgerätedaten prüfen! Check driver data!



Installationshinweis für Netzgerät stromstabil [CC]: LED nicht unter Spannung anschließen!
installation instruction for power supply constant current [CC]: Don't connect LED under voltage!

DEKO-LIGHT ALIMENTATIONS | CONCEPTION MINI

- Boîtier en plastique
- convient pour une utilisation en intérieur et en extérieur
- résistant aux courts-circuits et aux surcharges



872026	■	350mA	1,10-4,00W	3-12V	10A/300μs	38 x 27 x 21 mm	11,95 €
872065	■	500mA	1,00-4,00W	2-8V	10A/300μs	38 x 27 x 21 mm	11,95 €
872027	■	700mA	1,40-4,00W	2-6V	10A/300μs	38 x 27 x 21 mm	11,95 €



DEKO-LIGHT ALIMENTATIONS | CONCEPTION ROND

- Boîtier en plastique
- convient pour une utilisation en intérieur
- résistant aux courts-circuits et aux surcharges



862212	■	350mA	3,20-8,00W	9-23V	10A/300μs	53 x 22 mm	19,95 € nouveau
862128	■	500mA	3,00-8,00W	6-16V	8A/300μs	53 x 22 mm	19,95 €
862129	■	700mA	4,20-8,00W	6-12V	8A/300μs	53 x 22 mm	19,95 €





Exemple de Conception

DEKO-LIGHT ALIMENTATIONS | CONCEPTION FLAT

- Boîtier en plastique
- convient pour une utilisation en intérieur
- sans scintillement
- résistant aux courts-circuits et aux surcharges

872628	■	350mA	0,70-6,00W	2-18V	10A/300µs	98 x 46 x 11 mm	17,95 €
872631	■	350mA	0,70-12,00W	2-35V	12A/300µs	128 x 50 x 13 mm	21,95 €
872634	■	350mA	0,70-20,00W	2-57V	15A/300µs	154 x 50 x 14 mm	24,95 €
862130	■	500mA	1,00-6,00W	2-12V	10A/300µs	98 x 46 x 11 mm	17,95 €
862131	■	500mA	1,00-12,00W	2-24V	12A/300µs	128 x 50 x 13 mm	21,95 €
862132	■	500mA	1,00-20,00W	2-40V	15A/300µs	154 x 50 x 14 mm	24,95 €
862048	■	700mA	1,40-6,00W	2-9V	10A/300µs	98 x 46 x 11 mm	17,95 €
862049	■	700mA	1,40-12,00W	2-19V	12A/300µs	128 x 50 x 14 mm	21,95 €
862050	■	700mA	1,40-20,00W	2-31V	15A/300µs	128 x 50 x 14 mm	24,95 €



HEP ALIMENTATIONS LIC/LIVC-SERIE

- convient pour une utilisation en intérieur

872818	□	350mA	6,00-9,00W	17,1 - 25,7V	66A/0,9µs	58,1 x 39 x 20 mm	21,95 €
872826	□	500mA	6,00-9,00W	12 - 18V	68A/1,0µs	58,1 x 39 x 20 mm	21,95 €





Exemple de Conception

DEKO-LIGHT ALIMENTATIONS | CONCEPTION BASIC

- Boîtier en plastique
- convient pour une utilisation en intérieur
- sans scintillement
- résistant aux courts-circuits et aux surcharges

180512	■	350mA	0,70-18,00W	2-52V	10A/300µs	115 x 45 x 21 mm	23,95 €
180513	■	500mA	1,00-18,00W	2-38V	10A/300µs	115 x 45 x 21 mm	23,95 €
872665	■	500mA	10,00-30,00W	20-60V	5A/300µs	128 x 50 x 13 mm	25,95 €
862134	■	500mA	13,50-40,00W	27-80V	5A/300µs	154 x 50 x 14 mm	29,95 €
180514	■	700mA	1,40-18,00W	2-26V	10A/300µs	115 x 45 x 21 mm	23,95 €
862198	■	700mA	9,10-30,00W	13-43V	8A/300µs	142 x 50 x 24 mm	25,95 € nouveau
862135	■	700mA	14,00-40,00W	20-57V	5A/300µs	142 x 50 x 24 mm	29,95 €
862157	■	900mA	19,80-40,00 W	22-44V	20A/300µs	127 x 43 x 28 mm	29,95 €
862133	■	1050mA	9,50-30,00W	9-28V	5A/300µs	142 x 50 x 24 mm	25,95 €
862201	■	1050mA	12,60-40,00W	12-38V	20A/300µs	142 x 50 x 24 mm	29,95 € nouveau



MEAN WELL ALIMENTATION APC-SERIE

- convient pour une utilisation en intérieur

872641	□	700mA	10,50-35,00W	15 - 50V	45A/490µs	84 x 57 x 29,5 mm	37,95 €
---------------	---	-------	--------------	----------	-----------	-------------------	----------------





DEKO-LIGHT ALIMENTATIONS | CONCEPTION MINI

- Boîtier en plastique
- convient pour une utilisation en intérieur et en extérieur
- résistant aux courts-circuits et aux surcharges
- gradable avec compatible [C-compatible]. gradateurs de phase de type leading-edge ou trailing-edge



872013	<input type="checkbox"/>	350mA	2,10-4,00W	6-12V	5A/300µs	53,35 x 27 x 21 mm	17,95 €
872014	<input type="checkbox"/>	500mA	2,00-4,00W	4-8V	5A/300µs	53,35 x 27 x 21 mm	17,95 €
872015	<input type="checkbox"/>	700mA	2,10-4,00W	3-6V	5A/300µs	53,35 x 27 x 21 mm	17,95 €



DEKO-LIGHT ALIMENTATIONS | CONCEPTION OCTO

- Boîtier en plastique
- convient pour une utilisation en intérieur et en extérieur
- résistant aux courts-circuits et aux surcharges
- gradable avec compatible [C-compatible]. gradateurs de phase de type leading-edge ou trailing-edge



862031	<input checked="" type="checkbox"/>	350mA	6,30-12,00W	18-35V	5A/300µs	50 x 48 x 24 mm	29,95 €
862030	<input checked="" type="checkbox"/>	500mA	6,00-12,00W	12-24V	5A/300µs	50 x 48 x 24 mm	29,95 €
862032	<input checked="" type="checkbox"/>	700mA	6,30-12,00W	9-18V	5A/300µs	50 x 48 x 24 mm	29,95 €



DEKO-LIGHT ALIMENTATIONS | CONCEPTION BASIC

- Boîtier en plastique
- convient pour une utilisation en intérieur
- résistant aux courts-circuits et aux surcharges
- Protection contre la surchauffe
- gradable avec compatible [C-compatible]. gradateurs de phase de type leading-edge ou trailing-edge



862202	■	350mA	3,90-9,00W	11- 26V	10A/300µs	115 x 39 x 22 mm	28,95 € nouveau
872643	■	350mA	6,30-12,00W	18-35V	5A/300µs	115 x 39 x 22 mm	34,95 €
862204	■	350mA	9,80-20,00W	28,57V	15A/300µs	127 x 44 x 28 mm	39,95 € nouveau
862205	■	500mA	10,00-20,00W	20-40V	15A/300µs	127 x 44 x 28 mm	42,95 € nouveau
862136	■	500mA	20,00-40,00W	40-80V	5A/300µs	166 x 52 x 24 mm	49,95 €
862207	■	700mA	9,80-20,00W	14-28V	15A/300µs	127 x 44 x 28 mm	42,95 € nouveau
862208	■	700mA	19,60-40,00W	28-56V	5A/300µs	166 x 52 x 24 mm	49,95 € nouveau
872647	■	1050mA	9,80-22,00W	9-20V	15A/300µs	127 x 44 x 28 mm	39,95 €
862209	■	1050mA	20,00-40,00W	19-38V	5A/300µs	166 x 52 x 25 mm	49,95 € nouveau
862154	■	1050mA	23,50-45,00W	22-43V	5A/300µs	166 x 52 x 24 mm	54,95 €
862211	■	1300mA	26,00-50,00W	20-39V	5A/300µs	166 x 52 x 25 mm	61,95 € nouveau
862138	■	1400mA	19,60-40,00W	14-28V	5A/300µs	166 x 52 x 24 mm	49,95 €



HEP ALIMENTATION LMTc15W350LR-Z

- dimmable par phase ou découpage de phase
- convient pour une utilisation en intérieur

862142	□	350mA	8,80-14,70W	25 - 42V	15A/28µs	115 x 40,4 x 25 mm	32,95 € nouveau
---------------	---	-------	-------------	----------	----------	--------------------	------------------------



DEKO-LIGHT ALIMENTATION | BASIC MULTI-CURRENT

- Boîtier en plastique
- convient pour une utilisation en intérieur
- sans scintillement
- résistant aux courts-circuits et aux surcharges
- Plage de courant réglable
- gradable avec compatible [C-compatible]. gradateurs de phase de type leading-edge ou trailing-edge



862141	<input type="checkbox"/>	350mA	3,20 - 14,00W	9-40V	15A/90µs	150 x 43 x 28 mm	41,95 €
		400mA	3,60 - 16,00W	9-40V			
		450mA	4,00 - 18,00W	9-40V			
		500mA	4,50 - 20,00W	9-40V			
		550mA	5,00 - 19,80W	9-36V			
		600mA	5,40 - 19,80W	9-33V			
		650mA	5,90 - 19,50W	9-30V			
		700mA	6,30 - 19,60W	9-28V			



INFORMATIONS DE BASE CONCERNANT L'UTILISATION DE BALLASTS DALI

VARIATEUR INDIVIDUEL DALI

Les variateurs individuel DALI ne peuvent pas être intégrés aux réseaux DALI existants. La commande est effectuée par un variateur dit individuel qui génère son propre signal de commande.

COMPATIBLE BUS DALI

Ces composants peuvent être intégrés et commandés dans les systèmes BUS DALI existants conformément au protocole CEI 62386.

DEKO-LIGHT ALIMENTATION | BASIC DALI CC DRIVER

- Boîtier en plastique
- convient pour une utilisation en intérieur
- sans scintillement
- résistant aux courts-circuits et aux surcharges
- dimmable par DALI-Einzeldimmer



862057	<input checked="" type="checkbox"/>	350mA	0,70 - 20,00W	2-58V	30A/300µs	122 x 52 x 30 mm	44,95 €
---------------	-------------------------------------	-------	---------------	-------	-----------	------------------	----------------



BLOCS D'ALIMENTATION À COURANTS MULTIPLES DALI 2.0 DEKO-LIGHT IE-12D | IE-25D | IE-45D | IE-45HD | IE-75D

Un must pour tout électricien : les nouveaux blocs d'alimentation MULT-CC DALI 2.0 DEKO-LIGHT sont une véritable solution polyvalente à usage universel.

Ils peuvent être commandés via DALI1 ou DALI2 [entièrement compatibles avec les technologies antérieure et ultérieure] ou via Intelli-Push. Dans ce cas, les blocs d'alimentation multi-courants ne nécessitent aucun composant de commande supplémentaire et sont commandés au moyen de boutons standard 230V peu coûteux. Avec la nouvelle fonction Intelli-Push, ils disposent également d'une option de synchronisation innovante si l'un des blocs d'alimentation connectés ne fonctionne plus de manière synchrone avec les autres.

En outre, les blocs d'alimentation MULTI peuvent également être utilisés sans système de commande, sans gradation, en tant que source d'alimentation fiable et universelle. Avec un total de cinq modèles différents, la nouvelle série DALI couvre une plage de courant CC de 180mA à 1600mA et des puissances de 4 à 75 watts.

- Boîtier en plastique
- boîtier compact
- convient pour une utilisation en intérieur
- sans scintillement
- résistant aux courts-circuits et aux surcharges
- Protection contre la surchauffe
- plage de courant réglable par commutateur DIP
- compatible avec le BUS DALI 2.0 selon le protocole CEI 62386
- entièrement rétrocompatible avec DALI 1.0
- plage de gradation: 1-100%
- gradation par DALI ou par fonction de gradation tactile [push]
- nouvelle fonction Intelli-Push [une combinaison de touches synchronise au besoin tous les blocs d'alimentation connectés]
- peut également être utilisé sans système de commande comme « bloc d'alimentation universel » [sans fonction de gradation]
- 3,2-75 watts et 37 variantes CC dans seulement 3 tailles de boîtier différentes



Exemple de Conception
114 x 52 x 24 mm



Exemple de Conception
139 x 75 x 30 mm



Exemple de Conception
159 x 79 x 30 mm

862190	■	180mA	3,20 - 9,80W	18 - 54V	30A/300µs	114 x 52 x 24 mm	59,95 € nouveau	
		230mA	4,00 - 12,00W	18 - 52V				
		260mA	4,00 - 12,00W	15 - 46V				
		300mA	4,50 - 12,00W	15 - 42V				
		350mA	4,20 - 12,00W	15 - 34V				
		400mA	6,00 - 12,00W	15 - 30V				
		450mA	5,40 - 12,00W	15 - 27V				
		500mA	7,50 - 12,00W	15 - 24V				
862191	■	260mA	5,00 - 15,50W	20 - 60V	30A/300µs	114 x 52 x 24 mm	64,95 € nouveau	
		350mA	7,00 - 20,00W	20 - 60V				
		400mA	8,00 - 24,00W	20 - 60V				
		450mA	9,00 - 25,00W	20 - 55V				
		500mA	10,00 - 25,00W	20 - 50V				
		550mA	11,00 - 25,00W	20 - 45V				
		600mA	12,00 - 25,00W	20 - 42V				
		700mA	14,00 - 25,00W	20 - 36V				
862192	■	350mA	8,75 - 24,50W	25 - 70V	55A/100µs	139 x 75 x 30 mm	69,95 € nouveau	
		500mA	12,50 - 35,00W	25 - 70V				
		600mA	15,00 - 42,00W	25 - 70V				
		700mA	17,50 - 45,00W	25 - 64V				
		800mA	20,00 - 45,00W	25 - 56V				
		900mA	22,50 - 45,00W	25 - 50V				
		1050mA	25,00 - 45,00W	21 - 43V				
		862193	■	1050mA	14,70 - 45,00W	14 - 43V		55A/100µs
1150mA	16,10 - 45,00W			14 - 39V				
1200mA	16,80 - 45,00W			14 - 38V				
1300mA	18,20 - 45,00W			14 - 35V				
1400mA	19,60 - 45,00W			14 - 32V				
1500mA	21,00 - 45,00W			14 - 30V				
1600mA	22,40 - 45,00W			14 - 28V				
862194	■			1050mA	26,30 - 74,50W	25 - 71V	55A/300µs	159 x 79 x 30 mm
		1150mA	28,80 - 74,80W	25 - 65V				
		1200mA	30,00 - 74,40W	25 - 62V				
		1300mA	32,50 - 75,50W	25 - 58V				
		1400mA	35,00 - 74,20W	25 - 53V				
		1500mA	37,50 - 75,00W	25 - 50V				
		1600mA	40,00 - 75,20W	25 - 47V				





MEANWELL DALI-ALIMENTATIONS LCM-DA SERIE 25DA | 40DA | 60DA

- Plage de courant réglable par interrupteur DIP
- Capacité de BUS DALI selon le protocole IEC 62386
- Fonction variateur par DALI ou par contact [Push]
- Fonctionnement maître/esclave de plusieurs Alimentations par câble de synchronisation [voir accessoires]
- convient pour une utilisation en intérieur

862012	<input type="checkbox"/>	350mA	2,10 - 18,90W	6 - 54V	20A/260µs	105 x 68 x 23 mm	74,95 €
		500mA	3,00 - 25,20W	6 - 50V			
		600mA	3,60 - 25,20W	6 - 42V			
		700mA	4,20 - 25,20W	6 - 36V			
		900mA	5,40 - 25,20W	6 - 28V			
		1050mA	6,30 - 25,20W	6 - 24V			
862013	<input type="checkbox"/>	350mA	0,70 - 35,00W	2 - 100V	20A/260µs	124 x 82 x 23 mm	84,95 €
		500mA	1,00 - 40,00W	2 - 80V			
		600mA	1,20 - 40,00W	2 - 67V			
		700mA	1,40 - 40,00W	2 - 57V			
		900mA	1,80 - 40,50W	2 - 45V			
		1050mA	2,10 - 42,00W	2 - 40V			
862014	<input type="checkbox"/>	500mA	1,00 - 45,00W	2 - 90V	20A/260µs	124 x 82 x 23 mm	94,95 €
		600mA	1,20 - 54,00W	2 - 90V			
		700mA	1,40 - 60,30W	2 - 86V			
		900mA	1,80 - 60,30W	2 - 67V			
		1050mA	2,10 - 59,90W	2 - 57V			
		1400mA	2,80 - 59,00W	2 - 42V			



Accessoires

930412 Câble de synchronisation pour la synchronisation de max. 10 alimentations en mode push, longueur 300 cm **8,95 €**



Exemple de Conception

MEANWELL KNX-ALIMENTATIONS LCM-KN SERIE 25KN | 40KN | 60KN

- Plage de courant réglable par interrupteur DIP
- Compatible avec KNX/EIB BUS
- convient pour une utilisation en intérieur
- sans scintillement

862174	<input type="checkbox"/>	350 mA	2,10 - 18,90W	6 - 54V	20A/260µs	105 x 68 x 23 mm	124,95 €
		500 mA	3,00 - 25,20W	6 - 50V			
		600 mA	3,60 - 25,20W	6 - 42V			
		700 mA	4,20 - 25,20W	6 - 36V			
		900 mA	5,40 - 25,20W	6 - 28V			
		1050 mA	6,30 - 25,20W	6 - 24V			
862175	<input type="checkbox"/>	350 mA	0,70 - 35,00W	2 - 100V	20A/260µs	124 x 82 x 23 mm	134,95 €
		500 mA	1,00 - 40,00W	2 - 80V			
		600 mA	1,20 - 40,00W	2 - 67V			
		700 mA	1,40 - 40,00W	2 - 57V			
		900 mA	1,80 - 40,50W	2 - 45V			
		1050 mA	2,10 - 42,00W	2 - 40V			
862176	<input type="checkbox"/>	500 mA	1,00 - 45,00W	2 - 90V	20A/260µs	124 x 82 x 23 mm	144,95 €
		600 mA	1,20 - 54,00W	2 - 90V			
		700 mA	1,40 - 60,30W	2 - 86V			
		900 mA	1,80 - 60,30W	2 - 67V			
		1050 mA	2,10 - 59,90W	2 - 57V			
		1400 mA	2,80 - 59,00W	2 - 42V			



TCI ALIMENTATION JOLLY MD PUSH

- Gradable via un commutateur d'angle de phase ou une fonction de gradateur tactile [Push]
- Courant [CC] ou constante de tension [CV]
- Réglable par interrupteur DIP
- Fonctionnement maître/esclave de plusieurs Alimentations par câble de synchronisation [voir accessoires]
- convient pour une utilisation en intérieur



561201	<input type="checkbox"/>			165 x 48 x 35 mm	89,95 €
		courant constant	350mA	0,70 - 16,50W	2 - 47V
			500mA	1,00 - 23,50W	2 - 47V
			550mA	1,10 - 25,90W	2 - 47V
			700mA	1,40 - 32,00W	2 - 46V
			750mA	1,50 - 32,00W	2 - 43V
		tension constante	12V	10W	
			24V	20W	
			28V	22W	

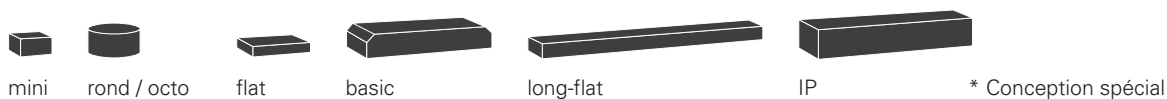


Accessoires

561202	Câble de synchronisation pour la synchronisation de max. 10 alimentations en mode push, longueur 150 cm	9,95 €
---------------	---------------------------------------------------------------------------------------------------------	---------------

Données électr.		dimmable par				Insérer / Conception			limites électriques		Alimentation	
intensité du courant	Puissance	alimentation électronique		Transformateur conventionnel		Intérieur	Extérieur	Conception	charge capacitive	Quantité maximale par Disjoncteur automatique	Article	Page
		x		Angle de phase	dé-connexion de phase							
12V	0,0-70,0 W	x			x	x		basic	97.79nF	B10A=8, B16A=14, C10A=18, C16A=29	180515	928
12V	0,0-105,0 W	x			x	x		basic	139.58nF	B10A=5, B16A=9, C10A=12, C16A=19	180529	928
12V	20,0-70,0 W	x			x	x		basic		B10A=35, B16A=56, C10A=35, C16A=56	862187	928
12V	34,0-105,0 W	x			x	x		basic		B10A=23, B16A=38, C10A=23, C16A=38	862188	928
12V	50,0-150,0 W	x			x	x		basic		B10A=16, B16A=26, C10A=16, C16A=26	862189	928
12V	11,5-20,0 W		x	x		x		*			000097	929
12V	34,5-60,0 W		x	x		x		*			000099	929
12V	60,5-105,0 W		x	x		x		*			000107	929
12V	86,5-150,0 W		x	x		x		*			000103	929
12V	115,0-200,0 W		x	x		x		*			000104	929
12V	172,5-300,0 W		x	x		x		*			000106	929
12V	287,5-500,0 W		x	x		x		*			000109	929
12V	43,5-75,0 W		x	x		x	x	*			000140	929
12V	86,5-150,0 W		x	x		x	x	*			000141	929
12V	172,5-300,0 W		x	x		x	x	*			000142	929

Alimentations Conception



DEKO-LIGHT TRANSFORMATOR ULTRA HALOGEN

- transformateur électronique [12V]
- Tension protectrice pour lampes
- Boîtier en plastique
- convient pour une utilisation en intérieur
- sans scintillement
- résistant aux courts-circuits et aux surcharges
- gradable avec compatible [C-compatible]. gradateurs de phase de type leading-edge ou trailing-edge
- **180515**: 0-70W Ampoule halogène ou 0-50W / max. 6 LED-LAMPES
- **180529**: 0-105W Ampoule halogène ou 0-50W / max. 6 LED-LAMPES



180515	■	12V	0 - 70W	0-5830 mA	20A/300µs	115 x 45 x 28 mm	17,95 €
180529	■	12V	0 - 105W	0-8750mA	30A/300µs	115 x 45 x 28 mm	22,95 €



TRANSFORMATEUR OSRAM HALOTRONIC MOUSE

Les transformateurs Osram Halotronic Mouse sont parfaitement adaptés aux espaces restreints. Avec la version 150VA, vous avez la possibilité de boucler le primaire via deux paires de bornes.

- transformateur électronique [12V]
- Tension protectrice pour lampes
- Boîtier en plastique
- convient pour une utilisation en intérieur
- résistant aux courts-circuits et aux surcharges
- dimmbar mit kompatiblen [C-tauglichen] Phasen- oder abschnittdimmern



862187	□	12V	20 - 70W	1785-6250 mA	5A/300µs	108 x 52 x 33 mm	32,95 € nouveau
862188	□	12V	34 - 105W	3100-9300 mA	7,5A/300µs	108 x 52 x 33 mm	36,95 € nouveau
862189	□	12V	50 - 150W	4390-13160 mA	11A/300µs	153 x 54 x 36 mm	56,95 € nouveau



ABN TRANSFORMATEUREN 12 VOLT / AC

- Transformateur conventionnel
- Tension protectrice pour lampes
- dimmable par découpage de phase
- convient pour une utilisation en intérieur



Exemple de Conception

000097	<input type="checkbox"/>	20VA	11,50 - 20,00 W	82 x 56 x 50 mm	29,95 €
000099	<input type="checkbox"/>	60VA	34,50 - 60,00 W	100 x 70 x 61 mm	42,95 €
000107	<input type="checkbox"/>	105VA	60,50 - 105,00 W	107 x 78 x 66 mm	62,95 €
000103	<input type="checkbox"/>	150VA	86,50 - 150,00 W	130 x 88 x 78 mm	72,95 €
000104	<input type="checkbox"/>	200VA	115,00 - 200,00 W	130 x 88 x 88 mm	82,95 €
000106	<input type="checkbox"/>	300VA	172,50 - 300,00 W	130 x 88 x 103 mm	109,95 €
000109	<input type="checkbox"/>	500VA	287,50 - 500,00 W	177 x 107 x 130 mm	189,95 €



Accessoires optionnels Boîtier du transformateur Pyra

000110		pour 105 W	14,95 €
000111		pour 150-300 W	16,95 €



ABN TRANSFORMATEUREN 12 VOLT / AC

- Transformateur conventionnel
- Tension protectrice pour lampes
- 1,9 m Câble de raccordement [primaire]
- 0,5 m Câble de raccordement [secondaire]
- dimmable par découpage de phase
- convient pour une utilisation en intérieur et en extérieur



Exemple de Conception

000140	<input checked="" type="checkbox"/>	75VA	43,50 - 75,00 W	108 x 81 x 66 mm	76,95 €
000141	<input checked="" type="checkbox"/>	150VA	86,50 - 150,00 W	130 x 93 x 78 mm	89,95 €
000142	<input checked="" type="checkbox"/>	300VA	172,50 - 300,00 W	130 x 93 x 102 mm	124,95 €





OSRAM BALLAST ÉLECTRONIQUE PTI70

- pour lampes à vapeur métalliques | 70W
- Dimensions L x L x H: 171 x 83 x 32 mm
- Arrêt automatique de la sécurité des lampes défectueuses
- incl. corde de prise
- convient pour une utilisation en intérieur

150921

69,95 €



HEP BALLAST ÉLECTRONIQUE SH70GB

- pour lampes à vapeur métalliques | 70W
- Dimensions L x L x H: 110 x 75 x 32 mm
- convient pour une utilisation en intérieur


800030

69,95 €





■ Quasar
Page 939



□ Quasar
Page 941



■ Quasar
Page 943



□ ■ Casambi Bluetooth
Page 944



□ Casambi Bluetooth
Page 944



□ Casambi Bluetooth
Page 945



□ ■ Casambi Bluetooth
Page 945



■ □ RF Contrôleurs | 1 - 4 Canaux
à la Page 946



□ □ RF Touchpanel | 1 - 4 Canaux
à la Page 948



■ Contrôleur mural DMX
Page 952



■ Contrôleur mural DMX
Page 952



■ Contrôleur mural DMX
Page 953



■ Contrôleur mural DMX
Page 954



■ Contrôleur mural DMX
Page 954



■ Contrôleur mural DMX
Page 955



■ Contrôleurs DMX
Page 956



■ Contrôleurs DMX
Page 957



■ Gradateur DMX
Page 958



■ Gradateur DMX
Page 958



■ Gradateur DMX
Page 959



■ Gradateur DMX
Page 959



Gradateur DMX
Page 959



Gradateur DMX
Page 960



nouveau



Gradateur DMX
Page 960



Gradateur DMX
Page 961



Gradateur DMX
Page 961



DALI Gradateur PWM
Page 962



DALI Gradateur PWM
Page 962



DALI Gradateur PWM
Page 963

Contrôleurs

DEKO-LIGHT QUASAR – LA COMMANDE UNIVERSELLE INTELLIGENTE POUR LA LUMIÈRE ET PLUS ENCORE

Notre nouveau contrôleur Bluetooth « Quasar » universel vous permet de contrôler tous les composants d'éclairage courants tels que les luminaires, les lampes, les bandes LED, etc. ainsi que les appareils électriques alimentés par une tension secteur 230V.

Vous décidez si vous voulez contrôler votre éclairage confortablement via un smartphone, une tablette et/ou des interrupteurs d'éclairage. Grâce aux entrées intégrées pour interrupteurs d'éclairage, le « Quasar » peut être parfaitement intégré dans une installation électrique existante et donc également dans le programme de commutation déjà en place, que vous planifiez une nouvelle construction, une modernisation ou une extension.



Les modules Quasar préconfigurés [voir fig.] simplifient grandement l'installation et la mise en service initiale. Tous les tests de fonctionnement nécessaires des composants connectés peuvent être effectués immédiatement après le raccordement, ce qui réduit les coûts d'installation et augmente l'efficacité.

L'application offre une interface utilisateur conviviale et intuitive. Vous pouvez l'utiliser pour contrôler toutes les fonctions standard qui sont également disponibles lorsque vous utilisez des interrupteurs/commutateurs, ainsi que les nombreuses fonctions supplémentaires et automatiques qui rendent votre système de commande d'éclairage « intelligent » et pratique. Il n'y aura ainsi presque aucune limite à votre imagination.



En parlant de liberté d'application – grâce à la toute dernière technologie de maillage multi-protocole et à l'interaction des différents modules, ces derniers se connectent automatiquement à un réseau, permettant ainsi de réaliser des réseaux de commande d'éclairage complexes avec des profils d'exigences variés.

Chaque module fait partie du réseau et étend ainsi la portée du réseau radio, mais peut aussi agir de manière totalement indépendante.

Quasar est simple, flexible, confortable, sûr et incroyablement intelligent.



Taille originale



QUE PEUT CONTRÔLER LE QUASAR?

L'utilisation des modules offre d'innombrables possibilités de connexion pour presque tous les types de luminaires, lampes et composants courants, des lampes à incandescence conventionnelles, des luminaires LED rétrocompatibles / LED classiques avec ballasts fixes avec ballasts électroniques fixes, des blocs d'alimentation avec entrée de commande 0-10V/1-10V, aux bandes LED à 1-4 canaux, ainsi que tous les appareils compatibles qui sont commutés ou variés via tension secteur 230V.

MODES DE FONCTIONNEMENT LIBREMENT SÉLECTIONNABLES

En fonction du module Quasar utilisé et de l'équipement connecté, vous pouvez rapidement et facilement sélectionner le mode de fonctionnement voulu. Les modes commutation, gradation, différents modes pour les bandes LED à 1-4 canaux, ainsi qu'un mode capteur spécial mode capteur offrent des options de commande et des fonctions jusqu'alors insoupçonnées.

PORTÉE ET SÉCURITÉ

Grâce à l'utilisation de microprocesseurs de pointe et de la technologie radio maillée et cryptée Bluetooth, les modules Quasar offrent un maximum de sécurité et de portée. Chaque module sert également de répéteur au sein du réseau et en augmente ainsi la portée. Pour connecter des contrôleurs trop éloignés, n'importe quel module Quasar peut être utilisé comme répéteur. Les modules de contrôle Quasar et l'application Quasar peuvent être maintenus à jour au besoin à l'aide de mises à jour logicielles. Cela signifie que vous pouvez toujours profiter de la gamme de fonctions complète et à jour.

ADAPTER LES SIGNAUX DE COMMUTATION INDIVIDUELLEMENT

De nombreux paramètres de commutation tels que la durée d'allumage, le comportement de gradation, les temporisations d'allumage et d'arrêt, ainsi que les luminosités minimale et maximale peuvent être réglés en fonction des luminaires ou des appareils connectés au système.

INSTALLATION RAPIDE ET FACILE

Grâce à leur conception compacte et selon l'application, les modules peuvent souvent être installés de manière presque « invisible » directement dans la boîte de distribution, dans le couvercle de la lampe ou dans le bloc d'alimentation. Les modules sont déjà préconfigurés pour la plupart des applications, ce qui permet de commander et de tester les fonctions importantes via les entrées de commutation après l'installation, même sans utiliser l'application Quasar. Une LED de signalisation multicolore située à l'intérieur du module fournit à tout moment des informations sur l'état de fonctionnement et les éventuels dysfonctionnements.

UNE UTILISATION ET UN FONCTIONNEMENT FLEXIBLES

Les modules peuvent être utilisés comme contrôleurs individuels et autonomes ou en combinaison avec de nombreux autres contrôleurs dans un fonctionnement en réseau. Aucune unité de commande centrale n'est nécessaire. Le fonctionnement de chaque contrôleur peut être commandé par un maximum de 4 boutons, par une application pour smartphone / tablette ou selon une combinaison entre application et boutons. Cela permet de garantir que vous pouvez à tout moment commuter l'éclairage rapidement et facilement en entrant ou en sortant d'une pièce.

MISE EN SERVICE ET CONTRÔLE FACILES PAR UNE APPLICATION

Si vous souhaitez commander les modules Quasar avec un smartphone ou une tablette [Android / iOS, compatible avec la technologie BT4.2 ou supérieure], téléchargez l'application Quasar, disponible gratuitement sur l'App Store / Play Store, et installez-la. Une fois l'application installée, tout va très vite : créez un compte utilisateur gratuit via le menu convivial, connectez-vous, sélectionnez les pièces dans lesquelles les modules Quasar sont installés, créez des contrôleurs installés et prêts à l'emploi et configurez-les selon vos besoins. Et voilà ! Votre réseau intelligent Quasar est prêt.

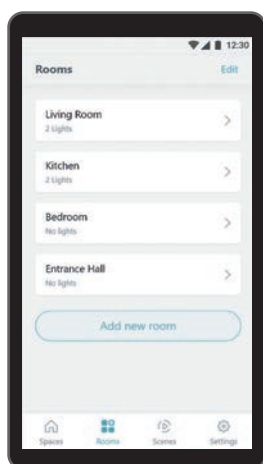
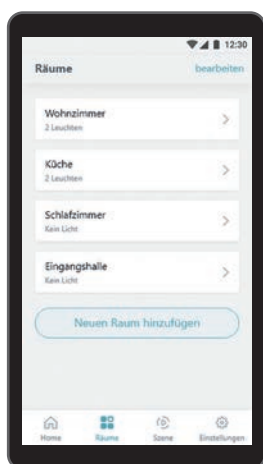
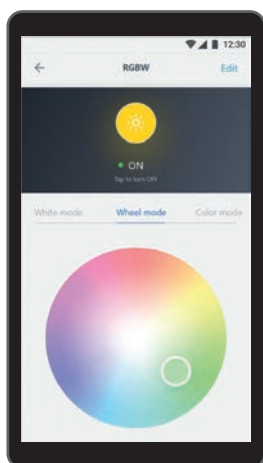
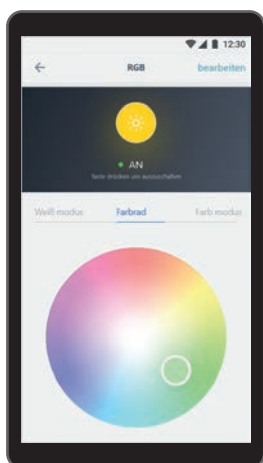


QUASAR – TROIS MODULES, D'INNOMBRABLES POSSIBILITÉS

À l'aide de la maison Quasar ci-contre, nous aimerions mieux illustrer les nombreuses possibilités qu'offre l'utilisation des modules. Si vous regardez de plus près, vous reconnaîtrez certainement des scénarios d'application déjà présents dans votre environnement.

Laissez libre cours à vos souhaits et à vos idées ! En un rien de temps, vous reconnaîtrez sans doute de nombreuses autres possibilités d'application fascinantes qui rendront votre installation domestique plus sûre, plus complète, plus performante ou simplement plus pratique.

Les modules Quasar sont simples, flexibles, pratiques, sûrs et incroyablement intelligents.



ÉCLAIRAGE EXTÉRIEUR

L'utilisation d'un module Quasar permet de réaliser, p. ex. une veilleuse allumée à une luminosité minimale définie ou reliée à un détecteur de mouvement. Un tel système assure une sécurité accrue tout en ménageant votre porte-monnaie.



JARDIN ET ALLÉES

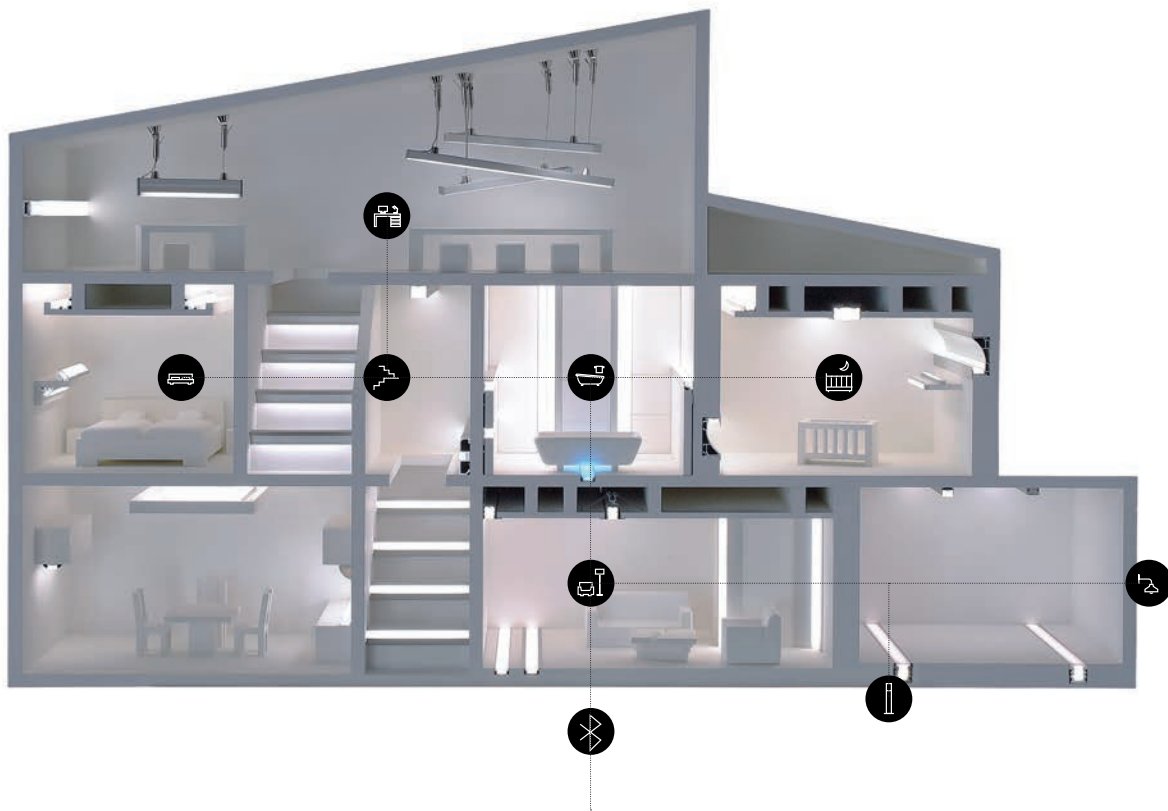
Créez une atmosphère spéciale et magique en illuminant des allées, des murs de pierre, des sculptures ou des plantes. Vous pouvez tout contrôler très simplement avec les modules Quasar. Vous pouvez choisir entre des programmes automatiques, des détecteurs de mouvement reliés ou encore si vous souhaitez contrôler l'éclairage manuellement.

Notre conseil: avec seulement quelques composants supplémentaires, le contrôleur Quasar HVM vous permet de commuter de nombreux dispositifs 230V et ainsi, par exemple, de contrôler manuellement ou automatiquement à distance la pompe d'une fontaine ou d'un étang.



ESCALIERS ET COULOIRS

Mettez en réseau et regroupez dans une même zone différents luminaires qui devaient auparavant être allumés et éteints individuellement en raison d'un manque de câblage. En outre, des processus tels que des changements de luminosité et des signaux clignotants peuvent être intégrés dans des scénarios de processus, et économisez ainsi beaucoup d'électricité.



ESPACES DE VIE

Il est possible de commander des luminaires individuels ou tout l'éclairage équipé de modules Quasar, au choix, peu importe qu'il s'agisse de luminaires munis d'ampoules classiques, de LED avec ballasts ou de bandes LED. Avec Quasar, tout peut être commandé en un coup d'œil et de manière pratique à partir d'un système central via smartphone ou par des boutons classiques.



CHAMBRES D'ENFANTS

Réveillez vos enfants avec une lumière de plus en plus lumineuse [Aube de réveil] ou faites-les s'endormir avec une simulation de coucher de soleil. Bien entendu, toutes les autres lumières courantes peuvent également être contrôlées. Si vous le souhaitez, toutes les fonctions peuvent être lancées via un smartphone ou une tablette.



ESPACES DE TRAVAIL

Profitez des nouvelles possibilités offertes par le contrôleur HCL [Human Centric Lighting], qui ajuste la couleur et l'intensité de la lumière en fonction de l'heure du jour et de l'environnement. L'effet positif d'une lumière adaptée au rythme de la journée, augmente considérablement le bien-être.



CHAMBRES À COUCHER

En plus de l'éclairage de la chambre, contrôlez tous les modules Quasar installés dans la maison depuis le confort de votre lit. Ainsi, vous n'aurez plus jamais à vous lever pour éteindre les lumières oubliées.

BOUTON DE SECOURS

Apportez un degré de sécurité supplémentaire, par exemple en installant un bouton de module Quasar dans la chambre à coucher relié à d'autres composants. Vous pouvez ainsi intégrer facilement et à peu de frais un ou plusieurs « boutons de secours » dans votre installation. Dès que vous appuyez sur ce bouton, les lumières de tous les modules reliés s'allument, y compris la zone extérieure, permettant ainsi de dissuader les intrus.



SALLE DE BAIN / BIEN-ÊTRE

Transformez votre salle de bain en un temple de bien-être et contrôlez p. ex. des bandes LED colorées avec un module Quasar. Complétez l'installation par une lumière tamisée et des changements de couleur automatiques afin de contrôler le tout en un jeu d'enfant.

Notre conseil: avec seulement quelques composants supplémentaires, le contrôleur Quasar HVM vous permet de commander de nombreux appareils 230V, p. ex. d'allumer à distance un chauffage d'appoint.

QUASAR HVM DEKO-LIGHT GRADATION ET COMMUTATION 230V VIA SMARTPHONE ET/OU BOUTON

Ce petit module pouvant être installé directement dans une boîte de distribution ou un couvercle de luminaire vous permet de varier ou d'allumer/éteindre directement des luminaires, des blocs d'alimentation ou d'autres composants 230V compatibles. De plus, la sortie de commande 0-10V / 1-10V peut être utilisée pour varier et allumer/éteindre des blocs d'alimentation munis d'une entrée de commande correspondante.

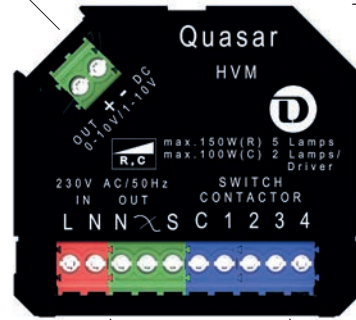
La mise en service est un jeu d'enfant grâce aux nombreux scénarios préconfigurés. Il est impératif de connecter des boutons libres de potentiel [1 à 4 selon la fonction] pour pouvoir les utiliser. Puisque des boutons standard sont utilisés, vous pouvez intégrer le module Quasar dans toute installation électrique existante et donc dans les programmes de commutation de tous les fabricants.

Vous pouvez également contrôler toutes les fonctions de base ainsi que d'innombrables fonctions supplémentaires via l'application Quasar, gratuite et compatible avec les smartphones Android et Apple [BT à partir de 4.2]. La configuration et l'utilisation sont simples et intuitives.



Sortie de commande
pour les blocs d'alimentation 0-10V / 1-10V

Taille originale



commutateurs
analogiques 1 – 4

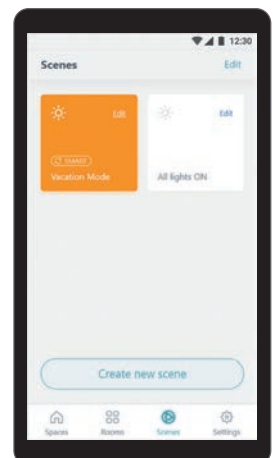
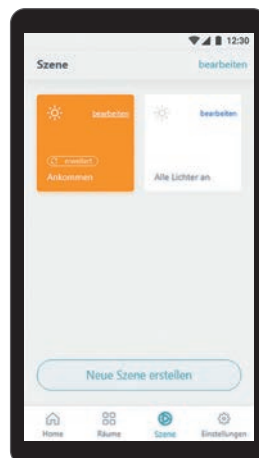
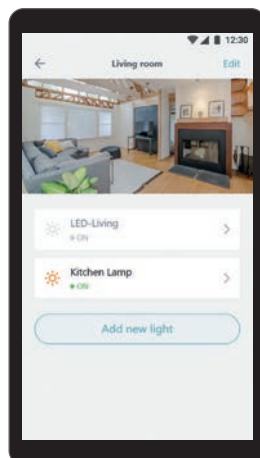
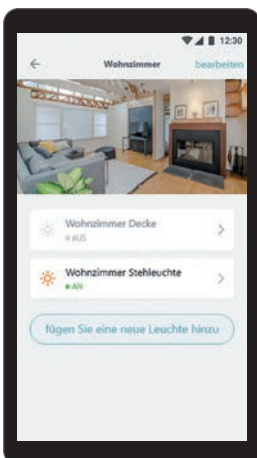
Entrée et sortie secteur 230V

DEKO-LIGHT QUASAR HVM

- Boîtier en plastique
- Dimensions L x L x H: 46 x 41 x 24 mm
- Fonctionnement autonome ou en réseau
- Installation rapide via des programmes préinstallés et fonctions de gradation
- contrôlable via/jusqu'à 4 boutons et / ou application pour smartphone
- réglable et librement configurable:
Niveau de gradation, luminosité minimale et maximale, programme, Vitesse
- Transmission de données à l'aide de la dernière technologie de maillage BT-Mesh
- Puissance pour charges R adaptées
[Lampe à incandescence, halogène haute tension]
1 - 150W / max. 5 composants
- Puissance pour charges C adaptées
[LED haute tension, alimentations électriques]
1 - 100W / max. 2 composants
- Sortie de contrôle 0-10V / 1-10V pour jusqu'à 5 alimentations
[Capacité de commutation max. 100W, une puissance plus élevée signifie un relais supplémentaire [non inclus]
- Affichage de fonctionnement: Surcharge, surchauffe, réseau
- Connectique par bornes à vis

843007 ■ noir

119,95 €



QUASAR PWM-EASY DEKO-LIGHT CONTRÔLE DE BANDES À 1-4 CANAUX ET DE LED VIA SMARTPHONE ET/OU BOUTON

Ce petit module peut être installé directement sur le bloc d'alimentation correspondant ou dans une boîte de distribution située à proximité et permet de contrôler toutes les bandes et luminaires LED à 1-4 canaux courants [simples, VVV/CVV, RGB, RGBW] fonctionnant avec une tension de 12V, 24V ou 48V CC et contrôlés par régulation PWM.

Ce module vous permet également de contrôler toutes les fonctions de base ainsi que d'innombrables fonctions supplémentaires via l'application Quasar, gratuite et compatible avec les smartphones Android et Apple [BT à partir de 4.2]. La configuration et l'utilisation sont simples et intuitives.

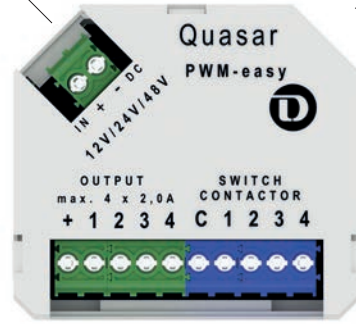
Comme pour le module HVM, la mise en service est facile grâce aux nombreux scénarios préconfigurés. Il est impératif de connecter des boutons libres de potentiel [1 à 4 selon la fonction] pour pouvoir les utiliser. Puisque des boutons standard sont utilisés, vous pouvez intégrer le module Quasar dans toute installation électrique existante et donc dans les programmes de commutation de tous les fabricants.



Avec le soutien aimable de Göbel's Schlosshotel / 36289 Friedewald

Alimentation DC
12 / 24 / 48 volts

Taille originale



DEKO-LIGHT QUASAR PWM-EASY

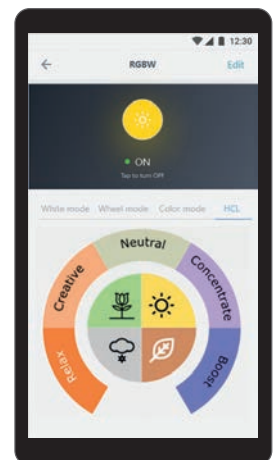
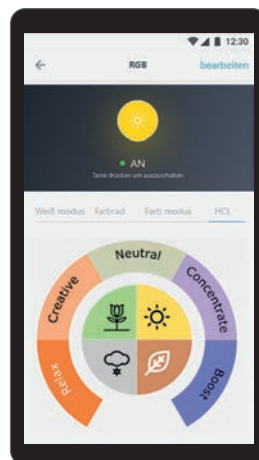
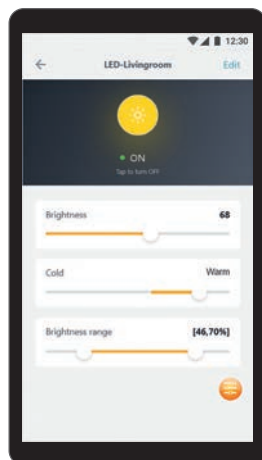
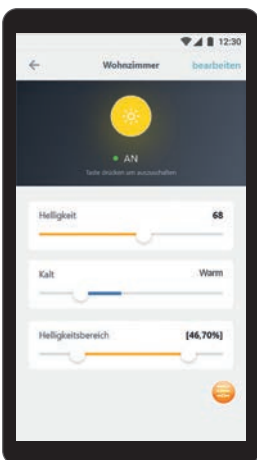
- Boîtier en plastique
- Dimensions L x L x H: 46 x 41 x 24 mm
- Fonctionnement autonome ou en réseau
- Installation rapide via des programmes préinstallés et fonctions de gradation
- Contrôle de produits 1-4 Canaux rubans LED / Lampadaires [Single, WW/CW, RGB, RGBW]
- Contrôlable via/jusqu'à 4 boutons et / ou application pour smartphone
- réglable et librement configurable: Couleurs, luminosité, programmes, Vitesse
- Transmission de données à l'aide de la dernière technologie de maillage BTMesh
- max. Puissance par module:
12V DC = 4x 24W [par Canal]
ou 1x 90W [mode ponté]
24V DC = 4x 48W [par Canal]
ou 1x 190W [mode ponté]
48V DC = 4x 96W [par Canal]
ou 1x 380W [mode ponté]
- Quantité de charge par module: max. 5 composants du même type
- Affichage de fonctionnement: Surcharge, surchauffe, réseau
- Connectique par bornes à vis [4x V-, V+]

commutateurs analogiques 1 – 4

Commute jusqu'à 4 sources LED avec jusqu'à max. 2 A / canal ou 8 A lorsqu'elles sont pontées

843053 blanc

119,95 €

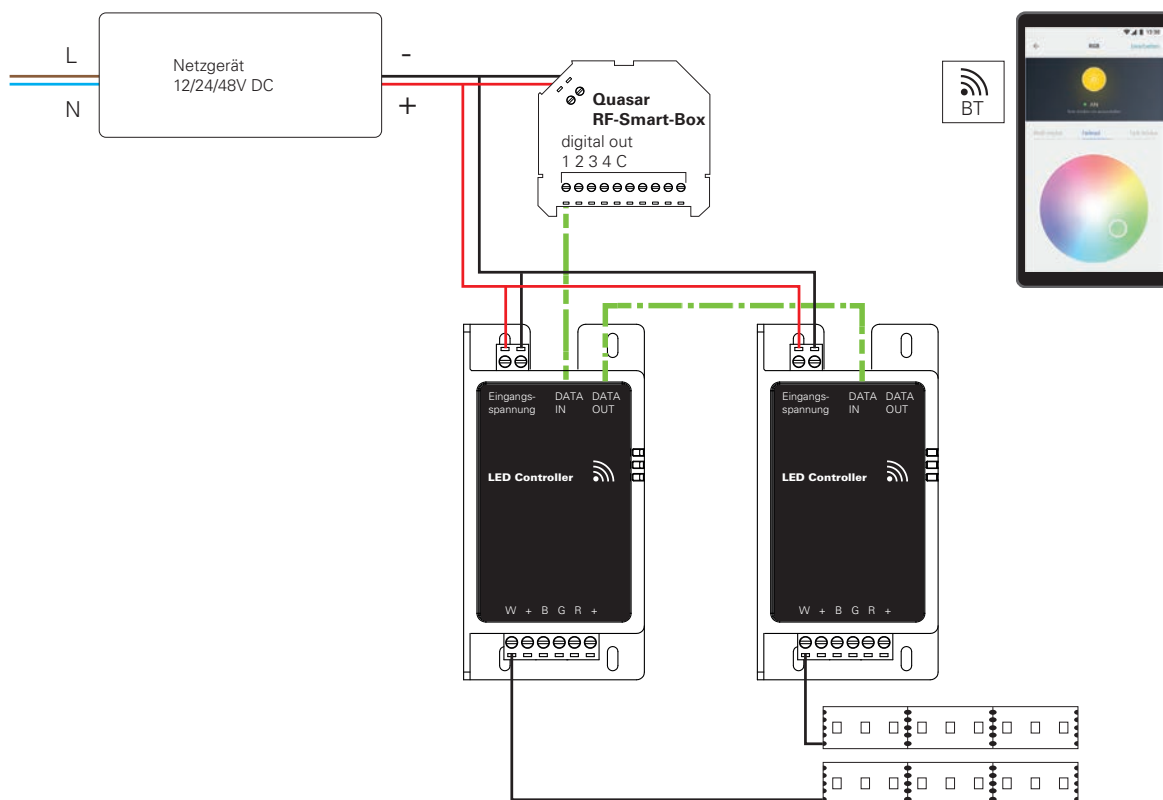


QUASAR RF-SMART-BOX DEKO-LIGHT FAIT PASSER LES INSTALLATIONS EXISTANTES AU NIVEAU SUPÉRIEUR, ET BIEN PLUS ENCORE

La petite Smart Box RF bleue est un véritable outil polyvalent, car d'une part, elle permet d'une part de commander via smartphone une installation de bandes LED existante jusque-là contrôlée par un système RF DEKO-LIGHT à l'aide d'une télécommande, et donc de profiter des possibilités et avantages d'un système de commande moderne.

La conversion est très simple : il suffit de relier la RF Smart Box au à l'alimentation électrique BT existante et de brancher le connecteur du contrôleur RF, et le tour est joué! Vous pouvez ensuite installer l'application disponible gratuitement et la configurer en conséquence.


Ainsi, votre planification future avec Quasar ne connaîtra plus aucune limite. Grâce au signal de commande RF-Link, vous pouvez commander simultanément un ou plusieurs contrôleurs RF reliés par câble RJ45 afin de satisfaire aux plus hautes exigences de performance pour des installations complexes ou étendues.



Alimentation électrique DC
12 / 24 / 48 volts



Taille originale




RF-Link [signal de sortie numérique]
pour le contrôle des contrôleurs RF
1-4 Canal

DEKO-LIGHT QUASAR RF-SMART-BOX

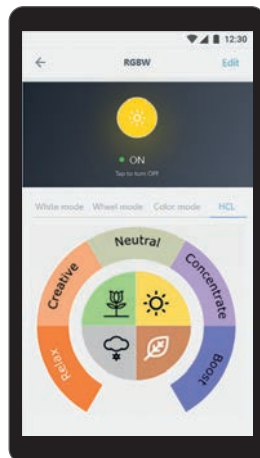
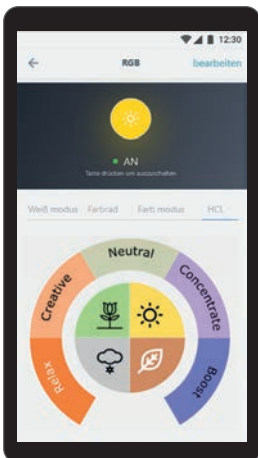
- Boîtier en plastique
- Dimensions L x L x H: 46 x 41 x 24 mm
- Fonctionnement autonome ou en réseau
- Installation rapide via des programmes préinstallés et fonctions de gradation
- Signal de sortie numérique [RF-Link] pour la commande des contrôleurs RF DEKO-LIGHT [Single, WW/CW, RGB, RGBW voir P. 946]
- réglable et librement configurable:
Couleurs, luminosité, programmes, Vitesse
- Transmission de données à l'aide de la dernière technologie de maillage BT-Mesh
- Connectique par bornes à vis
- Adaptateur CAT5 avec câble pour la connectique à RF Contrôleurs

Module incluant un adaptateur et un
câble CAT5 pour la connectique à RF
Contrôleurs



843061  bleu

149,95 €



LE CONTRÔLE D'UNE MAISON INTELLIGENTE PEUT ÊTRE SI SIMPLE

Installez le module Casambi dans la boîte de distribution, le faux plafond ou un autre endroit similaire – installez l'application depuis le Play Store / iTunes, créez un compte utilisateur, connectez le module au smartphone et à l'application, configurez-le et c'est parti!

CASAMBI BLUETOOTH CBU-TED | 230V COMMUNICATION/GRADATION

Le module permet de varier ou commuter directement des composants 230V [configuration via l'application pour téléphone mobile].

- adapté aux charges R [ampoule, halogène haute tension]
- adapté aux charges C [LED haute tension à intensité variable, alimentations électriques]
- Puissance en mode de commutation: ampoule, halogène haute tension, LED haute tension, ballasts électriques: max. 150W
- Puissance en mode gradation: LED haute tension à intensité variable, ballasts électriques: max. 50W / max. 2 composants
- Dimensions L x L x H: 40,4 x 36,3 x 14 mm



843008 blanc

131,95 €



CASAMBI BLUETOOTH CBU-ASD | DALI/0-10V | 1-10V

Le module génère en option un signal de commande DALI, 0-10V ou 1-10V permettant de contrôler un ballast/bloc d'alimentation ou un appareil similaire [configuration via l'application pour téléphone mobile].

- Dimensions L x L x H: 56,5 x 35,8 x 22,3 mm

843011 blanc

131,95 €



CASAMBI BLUETOOTH CBU-PWM4 | GRADATEUR LED 1-4 CANAUX

Ce module peut être utilisé pour commander des bandes LED 12V/24V, des lampes ou d'autres appareils similaires à 1-4 canaux [WW, CW, WW-CW, RGB, RGBW] pouvant être contrôlés via un contrôleur PWM.

[configuration via l'application pour téléphone mobile]

- Dimensions L x L x H: 72,6 x 30 x 18 mm
- Puissance 144W à 24V, 72W à 12V

843037 blanc

144,95 €



CASAMBI CONTRÔLEUR MURAL BLUETOOTH XPRES

- Contrôleur mural Bluetooth compatible avec le système Casambi
- Assemblage avec vis ou tampon adhésif
- ensemble indépendant, alimenté par piles [pile bouton 3V] et aucun câblage nécessaire
- Configuration et programmation via l'application Casambi
- Plastique
- L x L x H: 90 x 90 x 12 mm

843050 blanc

344,95 €

843049 noir

344,95 €



CONTRÔLEUR RF

Les télécommandes radio peuvent être utilisées pour commander des systèmes récepteurs correspondants dans un rayon d'environ 20 mètres. La possibilité de connecter une seule télécommande radio à plusieurs contrôleurs permet d'étendre facilement le système.

Attention: Il n'est possible de commander de manière 100 % synchrone [séquence de programmes, changement de couleur] plusieurs boîtiers de commande avec une seule télécommande radio qu'à l'aide d'une connexion par câble réseau [fonction maître-esclave]. La fonction mémoire sauvegarde le dernier réglage en cas de coupure de courant.

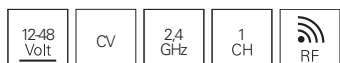


DEKO-LIGHT CONTRÔLEURS RF SET SINGLE

- pour le contrôle des rubans LED à 1 canal
- Ensemble composé de:
Contrôleurs, Télécommande et support mural
- dimmable
- 4 Programmes pré-enregistrés
- Vitesse du programme réglable
- max. 8 Télécommandes / 2 Panneaux tactiles par gamme de systèmes
- Fonction de mémoire
- Fonction maître/esclave
- Dimensions L x L x H: 110 x 52 x 20 mm
- max. 7,5A par Canal
- Puissance: 2x 90W [180W] à 12V DC,
2x 180W [360W] à 24V DC,
2x 360W [720W] à 48V DC

843056 ■ noir

94,95 €



Accessoires pour 843056

843064	Contrôleurs	79,95 €
843014	Télécommande	29,95 €
843013	support mural	9,95 €
843018	Touchpanel	89,95 €



DEKO-LIGHT CONTRÔLEURS RF SET WHITE

- pour le contrôle des rubans LED WW/CW
- Ensemble composé de:
Contrôleurs, Télécommande et support mural
- WW ou CW graduables indépendamment
- 9 Programmes pré-enregistrés
- Vitesse du programme réglable
- max. 8 Télécommandes / 2 Panneaux tactiles par gamme de systèmes
- Fonction de mémoire
- Fonction maître/esclave
- Dimensions L x L x H: 110 x 52 x 20 mm
- max. 7,5A par Canal
- Puissance: 2x 90W [180W] à 12V DC,
2x 180W [360W] à 24V DC,
2x 360W [720W] à 48V DC

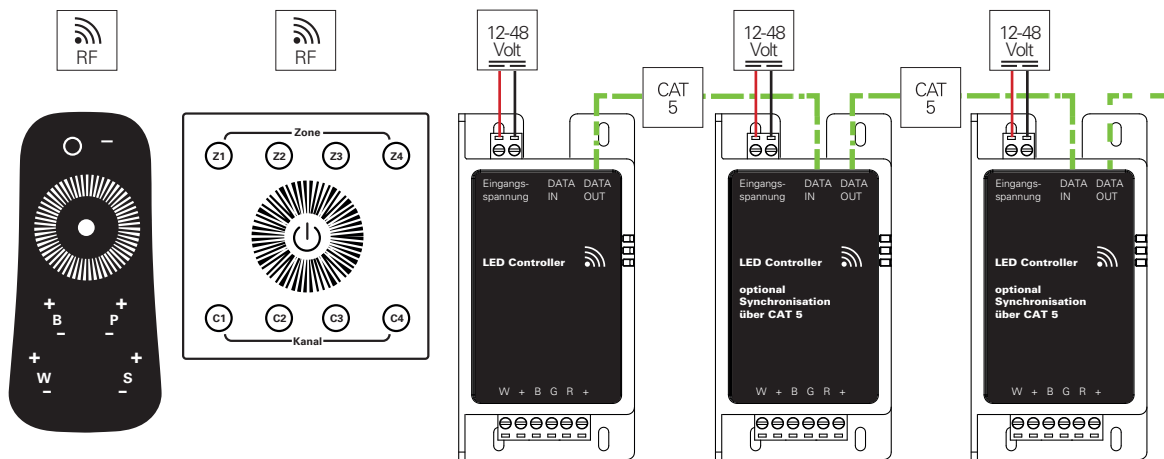
843057 ■ noir

99,95 €



Accessoires pour 843057

843065	Contrôleurs	79,95 €
843015	Télécommande	29,95 €
843013	support mural	9,95 €
843019	Touchpanel	89,95 €



Sorties pour les bandes LED/luminaire

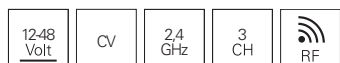


DEKO-LIGHT CONTRÔLEURS RF SET COLOR

- au contrôle des rubans de LED RVB
- Ensemble composé de:
Contrôleurs, Télécommande et support mural
- R/G/B graduables indépendamment
- 13 Programmes pré-enregistrés
- Vitesse du programme réglable
- max. 8 Télécommandes / 2 Panneaux tactiles par gamme de systèmes
- Fonction de mémoire
- Fonction maître/esclave
- Dimensions L x L x H: 110 x 52 x 20 mm
- max. 5,0A par Canal
- Puissance: 3x 60W [180W] à 12V DC,
3x 120W [360W] à 24V DC,
3x 240W [720W] à 48V DC

843058 ■ noir

104,95 €



Accessoires pour 843058

843066	Contrôleurs	84,95 €
843016	Télécommande	29,95 €
843013	support mural	9,95 €
843020	Touchpanel	89,95 €

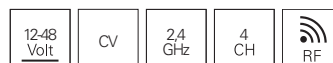


DEKO-LIGHT CONTRÔLEURS RF SET COLOR & WHITE

- au contrôle des rubans de LED RVB + blanc
- Ensemble composé de:
Contrôleurs, Télécommande et support mural
- R/G/B + blanc graduables indépendamment
- 12 Programmes pré-enregistrés
- Vitesse du programme réglable
- max. 8 Télécommandes / 2 Panneaux tactiles par gamme de systèmes
- Fonction de mémoire
- Fonction maître/esclave
- Dimensions L x L x H: 110 x 52 x 20 mm
- max. 5,0A par Canal
- Puissance: 4x 45W [180W] à 12V DC,
4x 90W [360W] à 24V DC,
4x 180W [720W] à 48V DC

843059 ■ noir

109,95 €



Accessoires pour 843059

843067	Contrôleurs	84,95 €
843017	Télécommande	29,95 €
843013	support mural	9,95 €
843021	Touchpanel	89,95 €

PANNEAU TACTILE RF DEKO-LIGHT AVEC FONCTION 4 ZONES PERMET DE CONTRÔLER 4 ZONES SÉPARÉMENT

En fonction de la structure du bâtiment, l'écran tactile peut être utilisé pour contrôler des contrôleurs RF dans un rayon d'environ 20 mètres. La possibilité de connecter un seul panneau tactile à plusieurs boîtiers de commande permet d'étendre facilement le système.

Attention: Il n'est possible de commander de manière 100 % synchrone [séquence de programmes, changement de couleur] plusieurs boîtiers de commande par zone avec une seule télécommande radio qu'à l'aide d'une connexion par câble réseau [fonction maître-esclave]. La fonction mémoire sauvegarde le dernier réglage en cas de coupure de courant. L'installation s'effectue dans une boîte pour appareil unique de 68 mm.

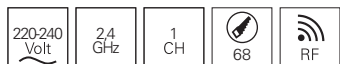


DEKO-LIGHT MUR TOUCH PANEL RF SINGLE

- Commande du contrôleur par radio, aucune ligne de commande supplémentaire n'est nécessaire
- pour le contrôle des rubans LED / luminaires à 1 canal
- 4 Zones
- Graduation indépendante des zones individuelles
- toutes les zones peuvent être activées ou désactivées ensemble
- 4 Programmes pré-enregistrés
- Vitesse du programme réglable
- Fonction de mémoire
- Dimensions L x L x H: 86,5 x 86,5 x 31,1 mm

843018 blanc

89,95 €

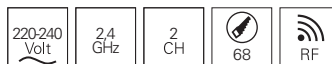


DEKO-LIGHT MUR TOUCH PANEL RF WHITE

- Commande du contrôleur par radio, aucune ligne de commande supplémentaire n'est nécessaire
- pour le contrôle des rubans LED WW/CW / luminaires
- 4 Zones
- Graduation indépendante des zones individuelles
- toutes les zones peuvent être activées ou désactivées ensemble
- 9 Programmes pré-enregistrés
- Vitesse du programme réglable
- Fonction de mémoire
- Dimensions L x L x H: 86,5 x 86,5 x 31,1 mm

843019 blanc

89,95 €



Accessoires pour 843018

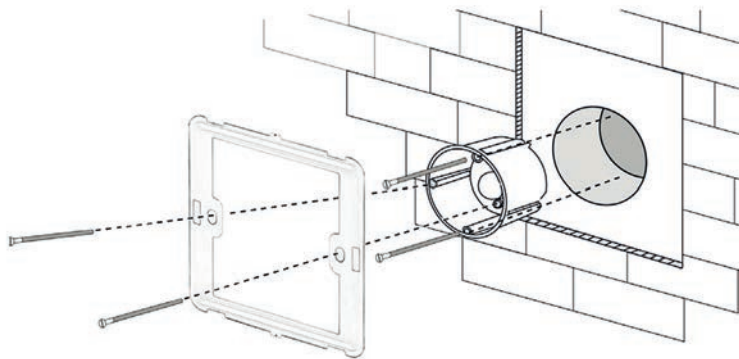
843064 Contrôleurs

79,95 €

Accessoires pour 843019

843065 Contrôleurs

79,95 €

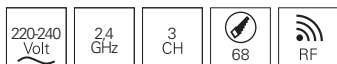


DEKO-LIGHT MUR TOUCH PANEL RF COLOR

- Commande du contrôleur par radio, aucune ligne de commande supplémentaire n'est nécessaire
- au contrôle des rubans de LED RVB / luminaires
- 4 Zones
- Graduation indépendante des zones individuelles
- toutes les zones peuvent être activées ou désactivées ensemble
- 13 Programmes pré-enregistrés
- Vitesse du programme réglable
- Fonction de mémoire
- Dimensions L x L x H: 86,5 x 86,5 x 31,1 mm

843020 blanc

89,95 €

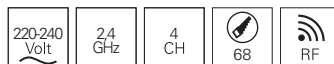


DEKO-LIGHT MUR TOUCH PANEL RF COLOR & WHITE

- Commande du contrôleur par radio, aucune ligne de commande supplémentaire n'est nécessaire
- au contrôle des rubans de LED RVB + blanc / luminaires
- 4 Zones
- Graduation indépendante des zones individuelles
- toutes les zones peuvent être activées ou désactivées ensemble
- 12 Programmes pré-enregistrés
- Vitesse du programme réglable
- Fonction de mémoire
- Dimensions L x L x H: 86,5 x 86,5 x 31,1 mm

843021 blanc

89,95 €



Accessoires pour 843020

843066 Contrôleurs

84,95 €

Accessoires pour 843021

843067 Contrôleurs

84,95 €

Contrôleurs DMX		max. Anzahl Zones	DMX Canaux par zone	Mode 1 canal [Simple]	Mode 2 canaux [CW-WW]	Mode 3 canaux [RGB]	Mode 4 canaux [RGBW]	Mode 5 canaux [RGBW-A]	Mode 6 canaux [RGB-CWW-A]
843005 TC-2 	Contrôleur mural pour gradation - 1 canal DMX avec clés programmables	1	1	oui	-	-	-	-	-
843000 Art-4 RGB/RGBW 	Les contrôleurs utilisant 4 canaux RGBW peuvent également être utilisés pour des composants RVB à 3 canaux	1	3/4	-	-	oui	oui	-	-
843003 Art-9 RGB/RGBW 	Les contrôleurs utilisant 4 canaux RGBW peuvent également être utilisés pour des composants RVB à 3 canaux	1	3/4	-	-	oui	oui	-	-
843004 Touch 16CH Pro 	Les 4 zones du contrôleur peuvent être mélangées [1 canal, 2, 3, 4 canaux].	4	1-4	oui [également mélange de zones]	oui [également mélange de zones]	oui [également mélange de zones]	oui [également mélange de zones]	-	-
861203 X-Fade-6 II 	contrôleur mural simple, facile et manuel Gradation jusqu'à 6 canaux DMX	-	1-6	oui	Régulation manuelle [max. 3x 2 Canaux]	Régulation manuelle [max. 2x 3 Canaux]	Régulation manuelle [max. 1x 4 Canaux]	-	-
843001 Touch 16C 	Contrôleur mural jusqu'à 16 canaux DMX	4	1-4	oui [max. 16x 1 Canal]	Réglage manuel de la couleur [max. 8x 2 Canaux]	Réglage manuel de la couleur [max. 4x 3 Canaux]	Réglage manuel de la couleur [max. 4x 4 Canaux]	-	-
843046 LED EASY Operator 	confortable contrôleurs avec boutons programmables Programmes idéal pour la gastronomie, événements et installations atypiques	4	1-6	oui [max. 4x 1 Canal]	oui [max. 4x 2 Canal]	oui [max. 4x 3 Canal]	oui [max. 4x 4 Canal]	oui [max. 4x 5 Canal]	oui [max. 4x 6 Canal]
843047 LED Color Chief 	Top contrôleurs avec boutons programmables, programmes et sauvegarde USB idéal pour la gastronomie, événements et installations atypiques	8	1-6	oui [max. 8x 1 Canal]	oui [max. 8x 2 Canal]	oui [max. 8x 3 Canal]	oui [max. 8x 4 Canal]	oui [max. 8x 5 Canal]	oui [max. 8x 6 Canal]

Gradateurs DMX		mode de canal possible	compatible avec 1 canal contrôleurs	compatible avec les contrôleurs à 2 canaux	compatible avec les contrôleurs à 3 canaux	compatible avec les contrôleurs à 4 canaux	compatible avec les contrôleurs à 5 canaux	compatible avec les contrôleurs à 6 canaux	sans scintillement
843336 LED Dimmer 2 	contrôleur simple DMX avec taux PWM élevé [à utiliser dans des Zones filmées]	1/2	oui	oui	-	-	-	-	oui
843268 OLED Dimmer 3 	Programmation simple via l'écran, programmes automatiques int. ou man. Contrôle sans contrôleurs	1/3	oui	-	oui	-	oui [est nécessaire 2x]	oui [est nécessaire 2x]	-
843335 LED Dimmer 3 	contrôleur simple DMX avec taux PWM élevé [à utiliser dans des Zones filmées]	3	-	-	oui	-	oui [est nécessaire 2x]	oui [est nécessaire 2x]	oui
843269 OLED Dimmer 4 	Programmation simple via l'écran, programmes automatiques int. ou man. Contrôle sans contrôleurs	1/2/4	oui	oui	-	oui	-	-	-
843337 LED Dimmer 4 	Gradateur DMX, Adressage par interrupteurs DIP	4	-	-	oui	oui	-	-	oui
843273 Dimmer R-DMX 3+1 	Gradateur DMX avec option de configuration à distance [R-DMX] surtout pour le Secteur événementiel	3/4	-	-	oui	oui	-	-	-
843060 LED-Dimmer DMX, R-DMX 	Gradateur DMX 12-48V, Adressage par interrupteurs DIP	1/3/4	oui	oui	oui	oui	oui [est nécessaire 2x]	oui [est nécessaire 2x]	oui
843054 LED-Dimmer DMX für [CC] stromstabile luminaires 	Gradateur DMX 24-50V, 4x60W, Programmation via l'écran	1/2/3/4	oui	oui	oui	oui	oui [est nécessaire 2x]	oui [est nécessaire 2x]	oui



DEKO-LIGHT CONTRÔLEUR TC-2

Le contrôleur TC-2 est un panneau tactile DMX à 1 canal pouvant stocker et lancer jusqu'à 4 réglages de luminosité différents. Son utilisation intuitive permet d'enregistrer les scénarios et les ambiances rapidement et de manière conviviale. Il convient parfaitement aux hôtels et aux auditoriums, ainsi qu'aux maisons et aux espaces de vie.

- Interface tactile
- Sortie DMX512 ou analogique 0-10V sélectionnable
- Fade time réglable [0.01 à 10 sec]
- Niveau de gradation 0-100%
- Affichage LED
- 4 Emplacements de mémoire
- DMX out / DC in / 0-10V out: Bornes de connexion
- Dimensions L x L x H: 86 x 86 x 15,3 mm

843005 ■ noir

189,95 €



DEKO-LIGHT TOUCH 16CH PRO

Le contrôleur Touch 16CH Pro est un panneau tactile DMX permettant de stocker et de lancer jusqu'à 4 zones de 1 à 4 canaux chacune. Son utilisation intuitive permet d'enregistrer les scénarios et les ambiances rapidement et de manière conviviale. Il convient parfaitement aux hôtels et aux auditoriums, ainsi qu'aux maisons et aux espaces de vie. En tant qu'élément design, le Touch 16CH Pro s'intègre parfaitement aux espaces de vie.

- Mode couleur pour régler les couleurs dans chaque zone
- Mode programme pour régler changement de couleur dans chaque zone
- Mode Heure pour le réglage de l'heure de début et de fin des programmes
- 14 programmes pré-enregistrés ou 8 programmes utilisateur assignable
- Horloge interne pour gestion des déclenchement de programmes
- DMX out / DC in: Bornes de connexion
- Dimensions L x L x H: 86 x 86 x 15,3 mm

843004 ■ noir

319,95 €



Accessoires

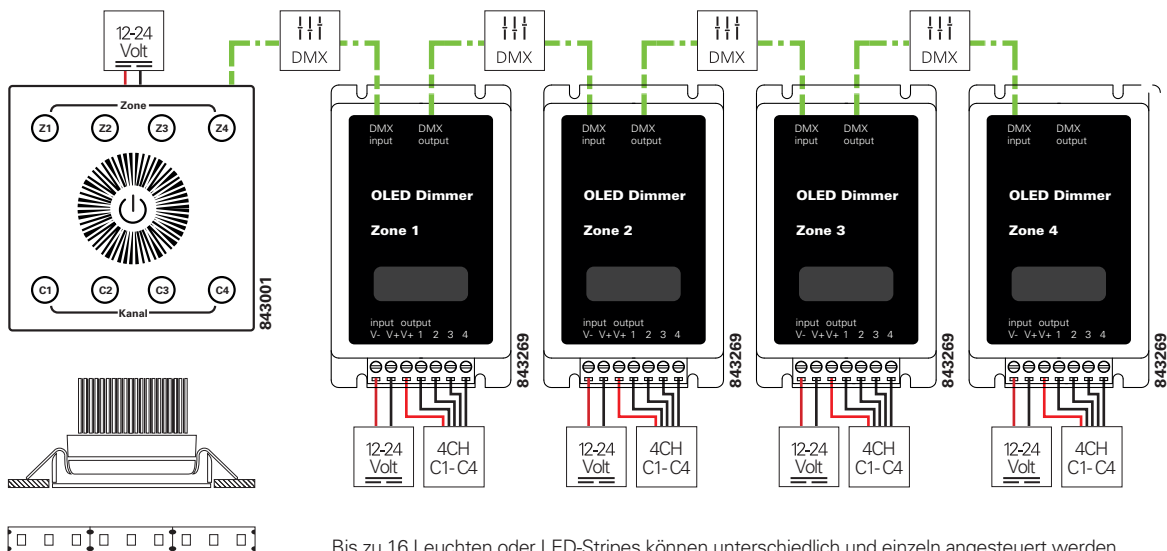
872128 Alimentation Mini 24V/4W

11,95 €

Accessoires

872128 Alimentation Mini 24V/4W

11,95 €



DEKO-LIGHT LED DMX TOUCH 16C

Le LED DMX TOUCH 16C dispose de 4 zones de 4 canaux chacune, pour un total de 16 canaux contrôlables individuellement. Lorsque l'une des zones [Z1-Z4] est sélectionnée, la molette tactile contrôle les 4 canaux de cette zone. Lorsqu'un canal [C1-C4] est sélectionné dans une zone, la molette tactile contrôle le canal sélectionné. Si aucune zone ni aucun canal n'est sélectionné, la molette tactile contrôle toutes les zones, y compris leurs canaux. Veuillez noter que le contrôleur est spécialement conçu pour les dispositifs blanc chaud et/ou blanc froid. Pour les dispositifs RGB ou RGBW, il ne peut être utilisé que de manière limitée en raison de ses fonctions.



- Rétro-éclairage et signal sonore de la touche
Commutable en option
- Fonction mémoire : Le DMX Touch 16C mémorise le dernier réglage de la luminosité de toutes les zones et canaux
- DMX out: CAT5 [RJ45] opt. Bornes de connexion
- Dimensions L x L x H: 86 x 86 x 17,4 mm

843001 ■ noir **129,95 €**



Accessoires

872128 Alimentation Mini 24V/4W

11,95 €



DEKO-LIGHT ART 4 | RGB/RGBW

Le contrôleur ART 4 est un écran tactile DMX permettant de lancer et de modifier des programmes de couleurs spécialement pour les dispositifs RGB ou RGBW. Jusqu'à 4 ambiances et jusqu'à 4 scénarios peuvent être stockés et lancés. L'ART 4 dispose de 4 menus de fonctions: Sélection de programmes intégrés, sélection de couleurs, réglage de la luminosité et réglage de la vitesse. Il est possible de créer des scénarios et des ambiances rapidement et de manière conviviale. En tant qu'élément design, le contrôleur ART 4 s'intègre parfaitement dans tous les environnements et convient ainsi aux hôtels et aux auditoriums, ainsi qu'aux maisons et aux espaces de vie.

- Sortie PWM pour le contrôle direct des appareils à LED
- Élément de commande et contrôle par molette
- Fade time réglable [0 à 4 sec]
- DMX out / DC in: Bornes de connexion
- Dimensions L x L x H: 86 x 86 x 15,3 mm
- Gradateur intégré PWM 12/24V, 4 x 2A

843000 ■ noir

189,95 €



DEKO-LIGHT ART 9 | RGB/RGBW

Le contrôleur ART 9 est un écran tactile DMX permettant de lancer et de modifier des programmes de couleurs spécialement pour les dispositifs RGB ou RGBW. Jusqu'à 9 ambiances et jusqu'à 9 scénarios peuvent être stockés et lancés. L'ART 9 dispose de 4 menus de fonctions : Sélection de programmes intégrés, sélection de couleurs, réglage de la luminosité et réglage de la vitesse. Il est possible de créer des scénarios et des ambiances rapidement et de manière conviviale. En tant qu'élément design, le contrôleur ART 9 s'intègre parfaitement dans tous les environnements et convient ainsi aux hôtels et aux auditoriums, ainsi qu'aux maisons et aux espaces de vie.

- Sortie PWM pour le contrôle direct des appareils à LE
- Élément de commande et contrôle par molette
- Temps de fondu pour l'allumage, l'extinction et le changement de couleur réglable
- Mémoire de fonction et protection contre les pannes de secteur
- DMX out / DC in: Bornes de connexion
- Dimensions L x L x H: 172 x 86 x 15,3 mm
- Gradateur intégré PWM 12/24V, 4 x 2A

843003 ■ noir

219,95 €



Accessoires

872128 Alimentation Mini 24V/4W

11,95 €

Accessoires

872128 Alimentation Mini 24V/4W

11,95 €



DEKO-LIGHT X-FADE-6

Le X-Fade 6 est un contrôleur mural pour gradateurs LED DMX. Il permet de contrôler directement jusqu'à 6 curseurs et de les relier à un gradateur DMX correspondant. Par exemple, vous pouvez contrôler 2 bandes RGB ou 6 bandes individuelles d'une seule couleur dans 6 zones différentes. En outre, le X-Fade 6 peut également être utilisé comme contrôleur DMX standard à 6 canaux et permet ainsi de commander des gradateurs ou des appareils allant jusqu'à 6 canaux. Jusqu'à 6 programmes différents peuvent être lancés.

Chaque programme peut contenir jusqu'à 100 étapes. L'utilisateur peut également programmer lui-même les programmes. [un boîtier d'encastrement est requis pour le montage du contrôleur].

- Télécommande IR incluse
- 6 scènes programmables
- Réglage du temps de fondu
- DMX out / DC in: Bornes de connexion
- Dimensions L x L x H: 86 x 86 x 16,3 mm

861203 ■ noir

184,95 €



Accessoires

872128 Alimentation Mini 24V/4W

11,95 €



CONTRÔLEUR DMX EUROLITE LED COLOR CHIEF

Le COLOR CHIEF est un contrôleur DMX innovant et facile à utiliser, parfaitement adapté aux besoins et aux exigences de l'industrie de la gastronomie, des bars, de l'événementiel, des salles de réception, etc. Il convient aux bandes LED, aux luminaires, aux projecteurs, aux effets lumineux et à tous les autres composants, aux effets lumineux et à tous les autres composants de 1 à 6 couleurs [WW, CW, WW-CW, RGB, RGBW, RGBW-A-UV] ou jusqu'à 30 canaux

- commande simple des rubans LED, des luminaires, des projecteurs ou similaire avec 1 à 6 couleurs ou effets d'éclairage simples avec jusqu'à 30 canaux
- pour jusqu'à 8 groupes d'appareils/zones différents
- programmation rapide et facile
- vaste bibliothèque de périphériques préinstallée avec de nombreuses applications courantes
- d'autres appareils peuvent être facilement ajoutés manuellement
- 8 effets de couleur directement sélectionnables
- trois canaux supplémentaires pouvant être affectés librement par appareil [par exemple pour des fonctions particulières, des mouvements, etc.]
- Sélection par la roue des couleurs
- 24 emplacements de mémoire pour les ambiances lumineuses mémorisées de façon permanente

pouvant être contrôlés par DMX via des contrôleurs/gradeurs correspondants. 24 boutons de scénarios différents et directement sélectionnables permettent d'accéder à des ambiances d'éclairage ou à des séquences de programme préalablement enregistrées. La programmation configurée peut être sauvegardée sur une clé USB via l'interface USB et peut également être restaurée si nécessaire.

- Port USB pour le stockage de données/la restauration de la programmation
- Commande cadencée avec chenillards programmés via un signal musical
- Atténuation totale, durée de fondu entre chaque scène facilement réglables
- Connecteur XLR à 3 broches
- Mise à jour du micrologiciel via USB
- Fonctionnement en tant qu'installation en rack [unités 19"/3 unités en hauteur] ou appareil de table
- Commande: DMX / max. 240 Canaux
- Alimentation électrique: Câble d'alimentation avec bloc d'alimentation [inclus dans la livraison]
- Poids: 2,2 kg
- Type de protection: IP20
- Puissance connectée: 10 W
- Dimensions L x l x H: 483 x 132 x 85 mm

843047 ■ noir

329,95 €



Accessoires

882271 Adapter DMX-Stecker auf CAT5 **49,95 €**



CONTRÔLEUR DMX EUROLITE LED EASY LEDUXE

Le LED EASY LEDUXE est un contrôleur DMX très simple et intuitif qui peut être utilisé de diverses manières. Que ce soit dans le domaine commercial ou privé, ce nouveau type de contrôleur DXM est utilisé partout où des bandes LED, des luminaires et des projecteurs de 1 à 6 couleurs [WW,

- ecommande simple des rubans LED, des luminaires des projecteurs ou similaires avec 1 à 6 couleurs
- pour jusqu'à 4 groupes de périphériques/zones différents
- mise en service rapide et facile grâce aux programmes préinstallés
- canaux DMX individuels pour rouge, vert, bleu, blanc, ambre et UV
- 12 emplacements de mémoire pour les ambiances lumineuses mémorisées de façon permanente
- 4 réglages de couleur avec 12 couleurs chacun
- 4 réglages de luminosité
- Touches de fonction pour blackout, auto, contrôle de la musique et effet stroboscopique

CW, WW-CW, RGB, RGBW, RGBW-A-UV] sont contrôlés par DMX via des contrôleurs/gradateurs correspondants. Il permet de sélectionner directement et très facilement 12 scénarios d'éclairage différents en mémoire à l'aide d'une commande rotative

- Contrôleur pour la luminosité totale, la séquence et la durée des fondus
- Connecteur XLR à 3 broches
- Fonctionnement comme appareil de table ou appareil intégré
- Commande: DMX / max. 24 Canaux
- Alimentation électrique: Câble d'alimentation avec bloc d'alimentation [inclus dans la livraison]
- Poids: 1,2 kg
- Type de protection: IP20
- Puissance connectée: 10 W
- Dimensions L x L x H: 260 x 140 x 65 mm

843046 ■ noir

159,95 €



Accessoires

882271 Adapter DMX-Stecker auf CAT5 **49,95 €**

DEKO-LIGHT OLED DMX DIMMER 3

**gradateur PWM 3 canaux tout-en-un
avec 3 modes de fonctionnement différents:**

- **Commande DMX**
 - **Mode de programme autonome**
 - **Mode gradateur autonome**
- Utilisation comme gradateur à 1 ou 3 canaux
 - Le mode manuel permet aux 3 canaux de l'appareil d'être réglés individuellement [réglage de la couleur]
 - 27 programmes de changement de couleur inclus
 - Fonction maître/esclave
 - Tous les paramètres peuvent être appelés par le menu sur l'écran OLED
 - Signal DMX enfichable via CAT5 [Câble de raccordement de 2 m inclus dans la livraison]
 - Dimensions L x L x H: 116 x 57 x 23,8 mm
 - max. 6A par Canal
 - Puissance: 3x 72W [216W] à 12V,
3x 144W [432W] à 24V



843268 ■ noir

89,95 €



DEKO-LIGHT OLED DMX DIMMER 4

**4 Canal all-in-one Gradateur PWM
mit 3 verschiedenen Betriebsmodi:**

- **Commande DMX**
 - **Mode de programme autonome**
 - **Mode gradateur autonome**
- Utilisation comme gradateur à 1, 2 ou 4 canaux
 - Le mode manuel permet aux 4 canaux de l'appareil d'être réglés individuellement [réglage de la couleur]
 - 13 programmes de changement de couleur inclus
 - Fonction maître/esclave
 - Tous les paramètres peuvent être appelés par le menu sur l'écran OLED
 - Signal DMX enfichable via CAT5 [Câble de raccordement de 2 m inclus dans la livraison]
 - Dimensions L x L x H: 116 x 57 x 23,8 mm
 - max. 6A par Canal
 - Puissance: 4x 60W [240W] à 12V,
4x 120W [480W] à 24V



843269 ■ noir

99,95 €



DEKO-LIGHT LED DMX DIMMER 2

- Gradateur simple et puissant à 1-2 canaux
- Utilisation possible en autonome ou en contrôle via DMX
- sans scintillement
- Connectique: Bornes
- Contrôle: DMX, 0-10V, manuel, Automatique
- Dimensions L x L x H: 115 x 57 x 25 mm
- max. 6A par Canal
- Puissance: 2x 72W [144W] à 12V,
2x 144W [288W] à 24V



843336 ■ noir **69,95 €**



DEKO-LIGHT LED DMX DIMMER 3

- Gradateur simple et puissant à 3 canaux
- Utilisation possible en autonome ou en contrôle via DMX
- sans scintillement
- Connectique: Bornes
- Contrôle: DMX, manuel, Automatique
- Dimensions L x L x H: 115 x 57 x 25 mm
- max. 4A par Canal
- Puissance: 3x 48W [144W] à 12V,
3x 96W [288W] à 24V



843335 ■ noir **74,95 €**



DEKO-LIGHT LED DMX DIMMER 4

- Gradateur simple et puissant à 4 canaux
- Utilisation en tant que périphérique unique ou en conjonction avec un contrôleur de mur DMX à 4 canaux
- sans scintillement
- Connectique: Bornes
- Contrôle: DMX, manuel, Automatique
- Dimensions L x L x H: 115 x 57 x 25 mm
- max. 3A par Canal
- Puissance: 4x 36W [144W] à 12V,
4x 72W [288W] à 24V



843337 ■ noir **79,95 €**



DEKO-LIGHT R-DMX 3+1

RDM signifie «Remote Device Management» (gestion d'appareils à distance). Cette fonction de gestion à distance des appareils permet de contrôler le RDMX 3+1 à partir d'une console de commande compatible RDM. Ceci est un grand avantage, en particulier dans les installations qui sont difficiles à atteindre ou simplement inaccessibles. Si le RDM n'est pas disponible, l'adresse DMX peut également être définie manuellement via un commutateur DIP.



- compatible DMX 512/1990, RDM-Protocol/2009
- Supporte l'attribution automatique d'adresses DMX
- avec adaptateur de rail pour chapeau supérieur
- inclus 2m cable CAT5 [RJ45]
- sans scintillement
- Connectique: Bornes
- Dimensions L x L x H: 120 x 43 x 23 mm
- max. 4A par Canal
- Puissance: 4x 48W [192W] à 12V,
4x 96W [384W] à 24V

843273 ■ noir

79,95 €



DEKO-LIGHT 4 KANAL LED DMX DIMMER 12-48V

- Gradateur simple et puissant à 4 canaux
- Compatible RDM avec les contrôleurs compatibles [configuration à distance, y compris l'adresse DMX]
- A utiliser en conjonction avec un contrôleur mural DMX ou un logiciel PC DMX512
- sans scintillement
- Connectique DMX in/out: CAT5 ou Bornes
- Connectique DC in/out: Bornes
- Dimensions L x L x H: 140 x 50 x 26 mm
- max. 4A par Canal
- Puissance: 4x 48W [192W] à 12V,
4x 96W [384W] à 24V,
4x 192W [768W] à 48V



843060 ■ noir

89,95 € nouveau



ALIMENTATION MIT INTEGRIERTEM 3-CANAL GRADATEUR DMX

- Unité combinée DMX simple, rapide à installer et compacte
- Puissant variateur à 3 canaux et alimentation combinés dans un seul boîtier
- contrôlable avec les 3 panneaux de contrôle Canal DMX
- compatible DMX512
- dimmable von 0 - 100%
- Graduation linéaire, sans scintillement
- Dimensions L x L x H: 196 x 75 x 40 mm
- Puissance: 3x 45W



843274	■ noir	12V	135W	159,95 €
843275	■ noir	24V	135W	159,95 €



DEKO-LIGHT LED DMX/R-DMX DIMMER 4 CC

- contrôle 4 voyants LED à courant constant (CC) indépendants sur tous les contrôleurs DMX
- Courant constant pour chaque canal individuellement réglable de 200 à 1600 mA / par pas de 50 mA
- Tension de sortie pour les lumières compatibles CC: 1-42V
- tous les paramètres via un menu simple disponible via écran OLED
- sans scintillement
- résistant aux courts-circuits et aux surcharges
- Connectique par bornes à vis
- Dimensions L x L x H: 135 x 69 x 36 mm
- Puissance: max. 4x 60W



843054	■ noir	104,95 €
---------------	--------	-----------------






DALI LED PWM-DIMMER 1/2 KANAL

- pour le contrôle de bandes LED à 1-2 canaux [composants simples, WW/CW].
- variable par bus DALI selon IEC 62386 / Device Type DT6
- Indication de surcharge / court-circuit / arrêt de sécurité
- Dimensions L x L x H: 167 x 51 x 23 mm
- max. 5A par Canal
- Puissance: 2x 120W (240W) bei 12 V,
2x 240W (480W) bei 24 V

843051 blanc **99,95 €**




DALI LED PWM-DIMMER 3 KANAL

- pour le contrôle de bandes LED à 3 canaux [RGB composants]
- variable par bus DALI selon IEC 62386 / Device Type DT6
- Indication de surcharge / court-circuit / arrêt de sécurité
- Dimensions L x L x H: 167 x 51 x 23 mm
- max. 6A par Canal
- Puissance: 3x 72W (216W) bei 12 V,
3x 144W (432W) bei 24 V

843052 blanc **104,95 €**





DALI LED PWM-DIMMER 4 KANAL

- pour le contrôle de bandes LED à 1-4 canaux [Single, WW/CW, RGB, RGBW composants]
- variable par bus DALI selon IEC 62386 / Device Type DT6
- Indication de surcharge / court-circuit / arrêt de sécurité
- Dimensions L x L x H: 167 x 51 x 23 mm
- max. 5A par Canal
- Puissance: 4x 60W (240W) à 12V,
4x 120W (480W) à 24V

843010 blanc **114,95 €**



Avec le soutien aimable de SH-Lichttechnik, Pfullingen und Becks Reutlingen





G4
Page 966




G4
Page 966



MR16/GU5,3
Page 967



MR16/GU5,3
Page 967



MR16/GU5,3
Page 968



MR16/GU5,3
Page 968



GU10
Page 969



GU10
Page 969



GU10
Page 970



GU10
Page 970



GU10/ES111
Page 971



E14
Page 972



E14
Page 972



E14
Page 972



E27
Page 973



E27
Page 973



E27
Page 973



E27
Page 974



E27
Page 974



E27
Page 974



E27
Page 975



E27
à la Page 975



E27
Page 976



E27
Page 977



G9
Page 978



G53/QR111
Page 978



GX53
Page 978



R7S
Page 979



R7S
Page 979



Ampoules
fluocompacte
Page 980



Ampoules à va-
peur Métallique
Page 981



Ampoules à va-
peur Métallique
Page 982



Ampoules à va-
peur Métallique
Page 982



Ampoules à va-
peur Métallique
Page 983

Ampoules

PHILIPS COREPRO LEDCAPSULELV 2.5-28W827

- Plastique
- Dimensions L x Ø: 46,5 x 15 mm

180135 argenté ww 2700 K 2,5 W 300 lm 120° EEL: A++ 3 kWh/1000h **16,95 €**



OSRAM PARATHOM LED PIN G4 12V1,8W827

- Plastique
- Dimensions L x Ø: 36 x 13 mm

180134 blanc ww 2700 K 1,8 W 200 lm 300° EEL: A++ 2 kWh/1000h **12,95 €**



PARATHOM MR16 20 36° 2,6W

- Verre
- Dimensions L x Ø: 46 x 51 mm

180167		incoloro	3000 K	2,6 W	230 lm	36°	EEL: A++	3 kWh/1000h	11,95 €
180183		incoloro	4000 K	2,6 W	230 lm	36°	EEL: A++	3 kWh/1000h	11,95 €



PARATHOM MR16 35 36° 3.8W

- Verre
- Dimensions L x Ø: 46 x 51 mm

180177		incoloro	3000 K	3,8 W	350 lm	36°	EEL: A++	5 kWh/1000h	11,95 €
180175		incoloro	4000 K	3,8 W	350 lm	36°	EEL: A++	3 kWh/1000h	11,95 €



PARATHOM MR16 DIM 20 36° 3,4W

- Verre
- Dimensions L x Ø: 46 x 51 mm

180176		incoloro	3000 K	3,4 W	230 lm	36°	EEL: A+	4 kWh/1000h	14,95 €
180133		incoloro	4000 K	3,4 W	230 lm	36°	EEL: A+	4 kWh/1000h	14,95 €



PARATHOM MR16 DIM 35 36° 4,9W

- Verre
- Dimensions L x Ø: 46 x 51 mm

180168		incoloro	3000 K	4,9 W	350 lm	36°	EEL: A+	6 kWh/1000h	18,95 €
180174		incoloro	4000 K	4,9 W	350 lm	36°	EEL: A+	4 kWh/1000h	15,95 €



OSRAM DECOSTAR 51S

- Verre
- Dimensions L x Ø: 45 x 51 mm
- dimmable avec alimentation optionnelle

290020	<input checked="" type="checkbox"/>	incolore	3000 K	20,0 W	210 lm	36°	EEL: B	22 kWh/1000h	2,95 €
290035	<input checked="" type="checkbox"/>	incolore	2900 K	35,0 W	430 lm	36°	EEL: B	38 kWh/1000h	2,95 €
290050	<input checked="" type="checkbox"/>	incolore	2950 K	50,0 W	680 lm	36°	EEL: B	53 kWh/1000h	2,95 €



OSRAM DECOSTAR

- Verre
- Dimensions L x Ø: 46 x 50 mm
- dimmable avec alimentation optionnelle
- jusqu'à 30% d'économie d'énergie

48860W	<input checked="" type="checkbox"/>	incolore	3000 K	20,0 W	300 lm	36°	EEL: B	22 kWh/1000h	8,95 €
48865W	<input checked="" type="checkbox"/>	incolore	3000 K	35,0 W	625 lm	38°	EEL: B	38 kWh/1000h	8,95 €
48860VW	<input checked="" type="checkbox"/>	incolore	3000 K	20,0 W	300 lm	60°	EEL: B	22 kWh/1000h	8,95 €
48865VW	<input checked="" type="checkbox"/>	incolore	3100 K	35,0 W	620 lm	60°	EEL: B	38 kWh/1000h	8,95 €
48870VW	<input checked="" type="checkbox"/>	incolore	3000 K	50,0 W	870 lm	60°	EEL: B	53 kWh/1000h	8,95 €



OSRAM DECOSTAR TITAN

- Verre
- Dimensions L x Ø: 46 x 50 mm
- dimmable avec alimentation optionnelle

46860W	<input checked="" type="checkbox"/>	incolore	3000 K	20,0 W	250 lm	36°	EEL: B	22 kWh/1000h	4,95 €
46865W	<input checked="" type="checkbox"/>	incolore	3000 K	35,0 W	550 lm	36°	EEL: B	38 kWh/1000h	4,95 €





PHILIPS MASTER VALUE LED SPOT GU10

- Verre
- Dimensions L x Ø: 54 x 50 mm
- dimmable

180139	<input type="checkbox"/> argenté	<input checked="" type="checkbox"/> ww	3000 K	6,2 W	575 lm	36°	EEL: A++	7 kWh/1000h	18,95 €
180149	<input type="checkbox"/> argenté	<input checked="" type="checkbox"/> nw	4000 K	6,2 W	575 lm	36°	EEL: A++	7 kWh/1000h	16,95 €



PHILIPS MASTER VALUE LED SPOT GU10

- Verre
- Dimensions L x Ø: 54 x 50 mm
- dimmable

180049	<input type="checkbox"/> argenté	<input checked="" type="checkbox"/> ww	2700 K	4,9 W	355 lm	60°	EEL: A+	5 kWh/1000h	13,95 €
180050	<input type="checkbox"/> argenté	<input checked="" type="checkbox"/> ww	3000 K	4,9 W	365 lm	60°	EEL: A+	5 kWh/1000h	13,95 €
180051	<input type="checkbox"/> argenté	<input checked="" type="checkbox"/> nw	4000 K	4,9 W	380 lm	60°	EEL: A+	5 kWh/1000h	13,95 €
180052	<input type="checkbox"/> argenté	<input checked="" type="checkbox"/> ww	2700 K	4,9 W	355 lm	36°	EEL: A+	5 kWh/1000h	13,95 €
180099	<input type="checkbox"/> argenté	<input checked="" type="checkbox"/> ww	3000 K	4,9 W	365 lm	36°	EEL: A+	5 kWh/1000h	13,95 €
180053	<input type="checkbox"/> argenté	<input checked="" type="checkbox"/> nw	4000 K	4,9 W	380 lm	36°	EEL: A+	5 kWh/1000h	13,95 €

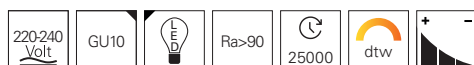


PHILIPS MASTER VALUE DT LED SPOT GU10

- Verre
- Dimensions L x Ø: 54 x 50 mm

Le dimmer modifie la température de couleur de 2700 à 200 K.

180109	<input type="checkbox"/> argenté	<input checked="" type="checkbox"/> ww	2000 - 2700 K	3,7 W	260 lm	36°	EEL: A+	4 kWh/1000h	15,95 €
180113	<input type="checkbox"/> argenté	<input checked="" type="checkbox"/> ww	2000 - 2700 K	4,9 W	355 lm	36°	EEL: A+	4 kWh/1000h	16,95 €





PHILIPS MAS LED SPOT VLE D 3.7-35W GU10

- Verre
- Dimensions L x Ø: 54 x 50 mm
- dimmable par découpage de phase

180080  argenté  2700 K 3,7 W 260 lm 36° EEL: A+ 4 kWh/1000h **10,95 €**



OSRAM PARATHOM PAR 16 50 36° 4.3 W/827

- Verre
- Dimensions L x Ø: 55 x 51 mm

180081  argenté  2700 K 4,3 W 350 lm 36° EEL: A 5 kWh/1000h **5,95 €**



PARATHOM DIM PAR16 80 36° 8.3W /2700K GU10

- Verre
- Dimensions L x Ø: 52 x 50 mm
- dimmable



180178  argenté  2700 K 8,3 W 550 lm 36° EEL: A 9 kWh/1000h **14,95 €**





ISOLED ES111 GU10 COB SPOT

- Verre
- Dimensions L x Ø: 63,5 x 111 mm
- dimmable par découpage de phase


180166  argenté  2700 K 13 W 1050 lm 75° EEI: A+ 14 kWh/1000h **82,95 €**



LED ES111 COB 4200K

- Aluminium moulé
- Dimensions L x Ø: 63,5 x 111 mm

180163  gris  4200 K 13 W 1400 lm 75° EEI: A++ 13 kWh/1000h **79,95 €**





PHILIPS CLA LEDCANDLE ND 4.3-40W E14 827 B35 FR

- Verre
- Dimensions L x Ø: 104 x 35 mm

180165 satiné ww 2700 K 4,3 W 470 lm 360° EEL: A++ 5 kWh/1000h **8,95 €**



CLASSIC LEDCANDLE DT4.5-40W E14 CRI90 B35CL

- Verre
- Dimensions L x Ø: 99 x 35 mm
- dimmable par découpage de phase

180186 incolore ww 2200-2700 K 4,5 W 470 lm 270° EEL: A++ 5 kWh/1000h **12,95 €**



PHILIPS MAS LEDLUSTRE E14 6-40W

- Dimensions L x Ø: 95 x 48 mm
- dimmable par découpage de phase

180098 incolore ww 2700 K 6,0 W 470 lm EEL: A+ 6 kWh/1000h **13,95 €**





CLASSIC LEDLUSTER DT4.5-40W P45 E27 CL

- Verre
- Dimensions L x Ø: 80 x 45 mm
- dimmable

180188  incolore  2200-2700 K 4,5 W 470 lm 270° EEl: A++ 5 kWh/1000h **15,95 €**



MAS LEDSPOT CLA 9,5W 25° E27 760LM 3000K

- Verre
- Dimensions L x Ø: 88 x 96 mm
- dimmable

180179  incolore  3000 K 9,5 W 760 lm 25° EEl: A+ 10 kWh/1000h **32,95 €**



MASTER LEDSPOT PAR 30 840

- Verre
- Dimensions L x Ø: 88 x 96 mm
- dimmable

180187  incolore  4000 K 9,5 W 820 lm 25° EEl: A+ 10 kWh/1000h **32,95 €**



PARATHOM RETROFIT P CLAS A 60 7W/2700K DIM

- Verre
- Dimensions L x Ø: 105 x 60 mm
- dimmable

180169 incolore  2700 K 7,0 W 806 lm 360° EEL: A++ 7 kWh/1000h **10,95 €**



CLASSIC LEDLUSTER DT3.2-25W P45 E27 CL

- Verre
- Dimensions L x Ø: 80 x 45 mm
- dimmable

180173 incolore  2200-2700 K 3,2 W 250 lm 360° EEL: A+ 4 kWh/1000h **5,95 €**



COREPRO LEDBULB D5.5-40W A60

- Verre
- Dimensions L x Ø: 110 x 60 mm
- dimmable

180159 satiné  2700 K 5,0 W 470 lm 150° EEL: A+ 5 kWh/1000h **12,95 €**





DEKO-LIGHT AMPOULE FILAMENT E27 A60

- Verre
- Dimensions L x Ø: 105 x 60 mm
- dimmable par découpage de phase

180054	<input checked="" type="checkbox"/>	incolor	2700 K	4,4 W	450 lm	300°	EEL: A+	5 kWh/1000h	7,95 €
180055	<input type="checkbox"/>	satiné	2700 K	4,4 W	410 lm	300°	EEL: A+	5 kWh/1000h	7,95 €
180057	<input type="checkbox"/>	satiné	2700 K	8,5 W	930 lm	300°	EEL: A+	9 kWh/1000h	11,95 €



DEKO-LIGHT AMPOULE FILAMENT E27 G95

- Verre
- Dimensions L x Ø: 140 x 95 mm
- dimmable par découpage de phase

180058	<input checked="" type="checkbox"/>	incolor	2700 K	4,4 W	450 lm	300°	EEL: A+	5 kWh/1000h	10,95 €
180059	<input type="checkbox"/>	satiné	2700 K	4,4 W	410 lm	300°	EEL: A+	5 kWh/1000h	10,95 €
180060	<input checked="" type="checkbox"/>	coloris or	2200 K	4,4 W	380 lm	300°	EEL: A+	5 kWh/1000h	13,95 €
180061	<input checked="" type="checkbox"/>	incolor	2700 K	8,5 W	1010 lm	300°	EEL: A+	9 kWh/1000h	15,95 €
180062	<input type="checkbox"/>	satiné	2700 K	8,5 W	930 lm	300°	EEL: A+	9 kWh/1000h	15,95 €
180063	<input checked="" type="checkbox"/>	coloris or	2200 K	8,5 W	860 lm	300°	EEL: A+	9 kWh/1000h	19,95 €





DEKO-LIGHT AMPOULE FILAMENT E27 G125

- Verre
- Dimensions L x Ø: 173 x 125 mm
- dimmable par découpage de phase

180064		incolore		2700 K	4,4 W	450 lm	300°	EEL: A+	5 kWh/1000h	13,95 €
180065		satiné		2700 K	4,4 W	410 lm	300°	EEL: A+	5 kWh/1000h	13,95 €
180066		coloris or		2200 K	4,4 W	380 lm	300°	EEL: A+	5 kWh/1000h	17,95 €
180067		incolore		2700 K	8,5 W	1010 lm	300°	EEL: A+	9 kWh/1000h	19,95 €
180068		satiné		2700 K	8,5 W	930 lm	300°	EEL: A+	9 kWh/1000h	19,95 €
180069		coloris or		2200 K	8,5 W	860 lm	300°	EEL: A+	9 kWh/1000h	21,95 €



DEKO-LIGHT AMPOULE FILAMENT E27 ST64

- Verre
- Dimensions L x Ø: 145 x 64 mm
- dimmable par découpage de phase

180070		coloris or		2200 K	4,4 W	380 lm	300°	EEL: A+	5 kWh/1000h	10,95 €
180071		coloris or		2200 K	8,5 W	860 lm	300°	EEL: A+	9 kWh/1000h	13,95 €



DEKO-LIGHT LED E27 RF RGBW MIT TÉLÉCOMMANDE

- Aluminium moulé
- Dimensions L x Ø: 120 x 60 mm
- variable par Funkfernbedienung

180136  argenté

 3000 K

8 W 520 lm

EEL: A

8 kWh/1000h

53,95 €





OSRAM HALOPIN

- Verre
- Dimensions L x Ø: 43 x 14 mm
- dimmable par découpage de phase
- jusqu'à 20% d'économie d'énergie

666663	<input checked="" type="checkbox"/>	incolore	2700 K	20W	235 lm	360°	EEL: D	20 kWh/1000h	5,95 €
666662	<input checked="" type="checkbox"/>	incolore	2700 K	33W	460 lm	360°	EEL: C	33 kWh/1000h	5,95 €
666664	<input checked="" type="checkbox"/>	incolore	2800 K	48W	740 lm	360°	EEL: D	48 kWh/1000h	5,95 €



OSRAM HALOSPOT 111

- Aluminium
- Dimensions L x Ø: 67 x 111 mm
- jusqu'à 20% d'économie d'énergie



484322	<input type="checkbox"/>	argenté	2900 K	35W	440 lm	24°	EEL: B	38 kWh/1000h	21,95 €
488352	<input type="checkbox"/>	argenté	3000 K	50W	650 lm	24°	EEL: B	53 kWh/1000h	21,95 €



LED GX53, 6W

- Plastique
- Dimensions L x Ø: 28 x 75 mm



180184	<input type="checkbox"/>	blanc	2700 K	6W	470 lm	120°	EEL: A+	6 kWh/1000h	15,95 €
180185	<input type="checkbox"/>	argenté	4200 K	6W	470 lm	120°	EEL: A+	6 kWh/1000h	15,95 €





PHILIPS COREPRO LED LINEAR R7S 118MM




- Dimensions L x Ø: 118 x 29 mm
- dimmable par découpage de phase

180097  argenté  3000 K 14W 1600 lm EEL: A+ 14 kWh/1000h **38,95 €**



OSRAM HALOLINE

- Verre
- Dimensions L x Ø: 74,9 x 12 mm
- dimmable par découpage de phase
- jusqu'à 20% d'économie d'énergie

332269  incolore  2800 K 48W 750 lm EEL: C 48 kWh/1000h **7,95 €**
332270  incolore  2950 K 80W 1400 lm EEL: D 80 kWh/1000h **7,95 €**
332271  incolore  2950 K 120W 2250 lm EEL: C 120 kWh/1000h **7,95 €**



OSRAM HALOLINE

- Verre
- Dimensions L x Ø: 119,6 x 12 mm
- dimmable par découpage de phase
- jusqu'à 20% d'économie d'énergie

332266  incolore  2950 K 230W 5000 lm EEL: C 230 kWh/1000h **7,95 €**





OSRAM LAMPE FLUORESCENTE T5

- Verre
- Acceptation seulement dans l'unité d'emballage entière de 20 pcs. par wattage

162054	<input type="checkbox"/> satiné	NW 4000 K	14W	1200 lm	549 mm	EEL: A+	16 kWh/1000h	6,95 €
162055	<input type="checkbox"/> satiné	NW 4000 K	54W	4450 lm	1149 mm	EEL: A+	60 kWh/1000h	6,95 €



OSRAM T8 PLUS LAMPE FLUORESCENTE

- Verre
- Acceptation seulement dans l'unité d'emballage entière de 25 pcs. par wattage

162044	<input type="checkbox"/> satiné	cw 8000 K	18W	1300 lm	590 mm	EEL: A	20 kWh/1000h	9,95 €
162046	<input type="checkbox"/> satiné	cw 8000 K	58W	4900 lm	1500 mm	EEL: A	64 kWh/1000h	12,95 €



OSRAM T8 PLUS LAMPE FLUORESCENTE

- Verre
- Acceptation seulement dans l'unité d'emballage entière de 25 pcs. par wattage

162047	<input type="checkbox"/> satiné	NW 4000 K	18W	1350 lm	590 mm	EEL: A	20 kWh/1000h	4,95 €
162048	<input type="checkbox"/> satiné	NW 4000 K	58W	5200 lm	1500 mm	EEL: A	64 kWh/1000h	5,95 €



OSRAM HQI-TS POWERSTAR

- Verre
- Dimensions L x Ø: 117 x 19 mm



071WDL	<input checked="" type="checkbox"/>	incolore	ww	3300 K	70 W	5925 lm	EEL: A	70 kWh/1000h	21,95 €
071NDL	<input checked="" type="checkbox"/>	incolore	nw	4200 K	70 W	6500 lm	EEL: A	70 kWh/1000h	21,95 €
071DDL	<input checked="" type="checkbox"/>	incolore	cw	5600 K	70 W	6200 lm	EEL: A	70 kWh/1000h	21,95 €



OSRAM HQI-TS POWERSTAR

- Verre
- Dimensions L x Ø: 135 x 23 mm



151WDL	<input checked="" type="checkbox"/>	incolore	ww	3200 K	150 W	12000 lm	EEL: A	150 kWh/1000h	21,95 €
151NDL	<input checked="" type="checkbox"/>	incolore	nw	4200 K	150 W	12500 lm	EEL: A	150 kWh/1000h	21,95 €
151DDL	<input checked="" type="checkbox"/>	incolore	cw	5450 K	150 W	13000 lm	EEL: A	150 kWh/1000h	21,95 €



PHILIPS CDM-TD MASTER COLOUR

- Verre
- Dimensions L x Ø: 501011: 119,6 x 22 mm
501012: 137,4 x 25 mm



501012	<input checked="" type="checkbox"/>	incolore	ww	3000 K	150 W	13250 lm	EEL: A	150 kWh/1000h	37,95 €
501011	<input checked="" type="checkbox"/>	incolore	nw	4200 K	70 W	5600 lm	EEL: A	70 kWh/1000h	37,95 €



PHILIPS METALLDAMPFLAMPE MASTERCOLOUR

- Verre
- Dimensions L x Ø: 137,4 x 25 mm



501013	<input checked="" type="checkbox"/>	incolore	nw	4200 K	150 W	14200 lm	EEL: A	150 kWh/1000h	37,95 €
---------------	-------------------------------------	----------	-----------	--------	-------	----------	--------	---------------	----------------



PHILIPS CDM-TD MASTER COLOUR

- Verre
- Dimensions L x Ø: 103 x 20 mm



501000	<input checked="" type="checkbox"/>	incolore	ww	3000 K	35 W	3150 lm	EEL: A	35 kWh/1000h	39,95 €
501001	<input checked="" type="checkbox"/>	incolore	ww	3000 K	70 W	6600 lm	EEL: A	70 kWh/1000h	39,95 €
501003	<input checked="" type="checkbox"/>	incolore	ww	3000 K	150 W	14000 lm	EEL: A+	150 kWh/1000h	39,95 €
501008	<input checked="" type="checkbox"/>	incolore	nw	4200 K	35 W	3300 lm	EEL: A	35 kWh/1000h	39,95 €
501002	<input checked="" type="checkbox"/>	incolore	nw	4200 K	70 W	6600 lm	EEL: A	70 kWh/1000h	39,95 €
501004	<input checked="" type="checkbox"/>	incolore	nw	4200 K	150 W	12700 lm	EEL: A	150 kWh/1000h	39,95 €





VENTURE LIGHTING HALOGEN-METALLDAMPFLAMPE 250 W KLAR

- Verre
- Dimensions L x Ø: 245 x 46 mm

501033  incolore  4000 K 250 W 18300 lm EEl: A 264 kWh/1000h **69,95 €**



VENTURE LIGHTING HALOGEN-METALLDAMPFLAMPE 400 W KLAR

- Verre
- Dimensions L x Ø: 296 x 120 mm

501032  incolore  4000 K 400 W 41000 lm EEl: A 264 kWh/1000h **79,95 €**





Intérieur
Gradation
à la Page 986



Intérieur
Gradation et Interrupteur
Page 988



Intérieur
Autres
Page 989



Intérieur
Basse tension
Page 991



Intérieur
Basse tension
Connecteur de Plug
à la Page 992



Extérieur
Basse tension | WEIPU
HQ Connecteur de Plug
à la Page 995



Intérieur / Extérieur
Câble DMX
Page 998



Intérieur
Haute tension
Page 1000



Intérieur
Haute tension
Plug Systèmes
Page 1001



Extérieur
Haute tension
Plug Systèmes
Page 1002




Extérieur
Connecteur de câble
à la Page 1004



outdoor
miscellaneous
page 1007



Extérieur
Accessoires de montage
Page 1008



Intérieur / Extérieur
Matériel de montage pour
les bandes LED et profilés
Page 1009



Intérieur / Extérieur
Accessoires de montage
à la Page 1010



Aide à la vente
Valises d'échantillons
à la Page 1012



Accessoires

VARIATEUR | COUPURE DE PHASE

adapté pour la variation de l'intensité lumineuse:

- Charges R [lampe à incandescence] 20 - 500 W
- Charges L [transformateurs à enroulement conventionnel] 20 - 500 W
- max. 5 Ballasts
- adapté aux boîtiers encastrés et aux boîtiers pour parois creuses de 68 mm

100484 blanc

69,95 €



VARIATEUR | SECTION DE PHASE

geeignet zum Gradation von:

- Charges R [lampe à incandescence] 10 - 350 W
- Charges C [ballasts électriques] 10 - 350 W
- max. 5 Ballasts
- charge minimale / luminosité réglables
- parfaitement ADAPTÉ AUX alimentations DEKO-LIGHT
- adapté aux boîtiers encastrés et aux boîtiers pour parois creuses de 68 mm

930060 blanc

59,95 €



GRADATION PAR COUPURE DE PHASE AVANT/ARRIÈRE

Veillez à toujours utiliser un gradateur adapté dans les nouvelles installations, et surtout lors de la modernisation d'installations existantes. Vous trouverez les données du type de charge, de la puissance et du nombre de ballasts adaptés sur le boîtier ainsi que dans les fiches techniques du produit.

Différenciation des charges électriques:

[R] = Charge résistive = ampoule à incandescence, halogène haute tension, etc.

[L] = Charge inductive* = transformateurs à bobine

[C] = Charge capacitive* = LED haute tension, tous les transformateurs électriques

*Sauf indication contraire, un max. de 5 [C-load] ou 2 [L-load] ballasts/ampoules doivent être utilisés par gradateur.

Vous souhaitez faire varier et commuter des composants 230V situés à plusieurs endroits, mais vous ne disposez pas du nombre requis de fils dans l'installation déjà en place?

Alors les gradateurs universels suivants sont idéaux pour une intégration simple et sans problème, tant pour les installations déjà existantes que pour les nouvelles installations.

ELTAKO VARIATEUR UNIVERSEL 400W EUD12NPN-UC

- Commande par bouton-poussoir standard [tension de commande 10V-230V AC+DC]
- touches courtes [marche/arrêt], touches longues [variation 0-100-0 %]
- convient aux charges R-LC jusqu'à 400W, LED haute tension jusqu'à 100W, détection automatique de charge, fonction de mémorisation, charge minimale réglable et vitesse de variation
- Dimensions L x L x H: 20 x 90 x 70 mm

843042  bleu

99,95 €



ELTAKO VARIATEUR UNIVERSEL 400W EUD61NPN-UC

- Commande par bouton-poussoir standard [tension de commande 10V-230V AC+DC]
- touches courtes [marche/arrêt], touches longues [variation 0-100-0 %]
- convient aux charges R-LC jusqu'à 400W, LED haute tension jusqu'à 100W, détection automatique de charge, fonction de mémorisation, charge minimale réglable et vitesse de variation
- Installation possible dans le boîtier de distribution
- Dimensions L x L x H: 45 x 45 x 18 mm

843043  bleu

94,95 €



ELTAKO VARIATEUR LED ELD61/12-36V

- Commande par bouton-poussoir standard [tension de commande 10V-230V AC+DC]
- touches courtes [marche/arrêt], touches longues [variation 0-100-0%]
- adapté aux rubans LED 12V/24V/36V et aux lampes LED à variateur
- Puissance 48W à 12V, 96W à 24V
- Extinction progressive pour protéger la lampe
- Fonction de mémorisation, luminosité minimale/vitesse de variation réglables
- Dimensions L x L x H: 45 x 45 x 18 mm

843033  bleu

89,95 €

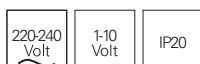


ELTAKO VARIATEUR DE COMMANDE SDS61/1-10V

- Commande par bouton-poussoir standard [tension de commande 230V] qui génère un signal de commande 1-10V [max. 40 mA] à la sortie
- touches courtes [marche/arrêt], touches longues [variation 0-100-0%]
- convient aux alimentations à intensité variable avec entrée de contrôle 1-10V
- Sortie de commutation [ballast activé/désactivé]
Fonction de mémorisation et vitesse de variation réglable
- Dimensions L x L x H: 45 x 45 x 33 mm

843044  bleu

89,95 €



CAPTEUR DE MOUVEMENT HAUTE FRÉQUENCE | MD1200

- Angle de détection 360°
- Zone de détection 1 - 10 m
- Durée de commutation 5 sec - 30 min
- Seuil de lumière du jour 5 - 2000 Lux
- approprié pour commuter toutes les lampes/ballasts courants [charges R / L / C]
- max. 5 Ballasts
- Dimensions L x L x H: 75 x 42 x 28 mm

930036 blanc

37,95 €



MAGIC SWITCH

Le MAGIC SWITCH est un interrupteur invisible idéal pour une variété d'applications. Monté à l'arrière d'un panneau ou incorporé dans un trou borgne, il détecte le mouvement devant le panneau et commute le dispositif en conséquence. Le MAGIC SWITCH ne fonctionne qu'avec des surfaces et des matériaux non métalliques tels que le bois, le verre et la céramique jusqu'à une épaisseur de 19 mm.

920132  noir

69,95 €



CIRCUIT COUPEUR RC 3 VOIES ELTAKO RC12-230V

En raison des tensions parasites inductives sur les câbles de commande et d'alimentation, on constate de plus en plus souvent l'effet indésirable suivant lequel les luminaires à LED, qui ont une très faible consommation d'énergie, s'allument ou clignotent en permanence en raison de leur conception. L'installation du circuit coupeur RC dans le distributeur électrique [connexion N, L1, L2, L3] permet de compenser/d'enrayer les tensions parasites inductives.

• Dimensions L x L x H: 20 x 90 x 70 mm

843045  bleu

56,95 €



PROTECTION CONTRE LES SURTENSIONS AVEC INDICATEUR DE CONTRÔLE

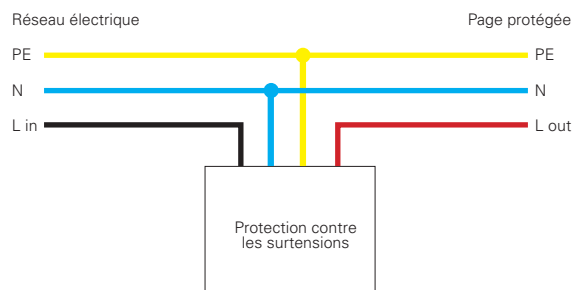

Protection compacte contre les surtensions qui empêche efficacement la défaillance prématurée des luminaires à LED causée par des problèmes du réseau électrique. En cas de défaut permanent, la protection contre les surtensions se met hors service et protège efficacement le luminaire LED connecté en le déconnectant du réseau. Une LED de contrôle indique également l'état de fonctionnalité. Pour la protection des systèmes d'éclairage à LED monophasés et non variables. Conception IP67 avec support de montage pour une installation directe dans les luminaires ou, si nécessaire, en amont dans des boîtes de jonction.

• Plastique

• Dimensions L x L x H: 37 x 30 x 20 mm

843055  noir

19,95 € **nouveau**



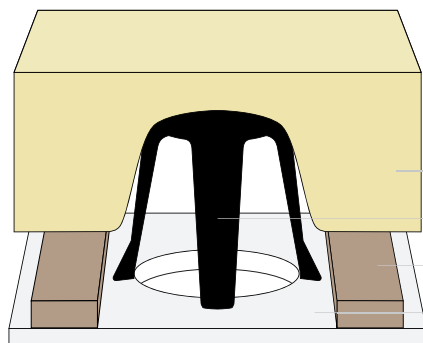
ENTRETOISE DE SÉCURITÉ

• pour bagues de fixation au plafond de Ø 62 à 90 mm

• Hauteur 80 mm

829063  noir

5,95 €



Laine de verre
Entretoise de Sécurité
Échafaudage en bois
Plaque de plâtre





GU5,3 DOUILLE

- Céramique
- Thermiquement résistant Câble de raccordement

100200 blanc 15 cm Câble de raccordement **0,95 €**

100250 blanc 50 cm Câble de raccordement **1,95 €**



DISTRIBUTEUR À VIS BASSE TENSION 6-FOIS

- pour le branchement de jusqu'à 6 composants en tension stable (CV) sur un seul bloc d'alimentation
- Dimensions L x L: 63,5 x 26,0 mm
- 25 cm Câble de raccordement

930006 blanc **8,95 €**



RÉPARTITEUR LED3050

- pour le câblage simple de 2 luminaires à courant stable [CC] pour un fonctionnement sur une alimentation appropriée en connexion en série
- 3x 2 Connexions 0,34 - 0,5 mm²
- Dimensions H x Ø: 11 x 35 mm

930001 blanc **2,95 €**



AMP DISTRIBUTEUR ENFICHABLE À 6 VOIES

- Version 2 pôles
- avec connecteur / attache rapide
- Câble H03 VVH2-F 2x 0,75 mm²
- Câble de connexion de 10 cm

053001 blanc

4,95 €



AMP LIGNE D'EXTENSION

- Version 2 pôles
- avec connecteur / attache rapide
- Câble H03 VVH2-F 2x 0,75 mm²

050100 blanc 100 cm

3,95 €

050200 blanc 200 cm

4,95 €



AMP FICHE AVEC CONNECTEUR GU5.3

- Version 2 pôles
- avec fermeture à pression
- Câble de connexion de 13 cm

050222 blanc

3,95 €



CÂBLE DE CONNEXION MINI-AMP | CÂBLE D'EXTENSION

- Version 2 pôles
- Installation prête à l'emploi de composants pré-assemblés
- Montage simple et protégé contre les inversions de polarité

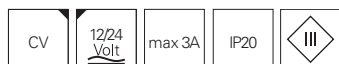
940032	<input type="checkbox"/>	blanc	Câble de raccordement - Plug	30 cm	2,95 € nouveau
940036	<input type="checkbox"/>	blanc	Câble de raccordement - Plug	100 cm	3,95 € nouveau
940040	<input type="checkbox"/>	blanc	Câble de raccordement - Plug	200 cm	4,95 € nouveau
940044	<input type="checkbox"/>	blanc	Prolongation - fiche/connecteur	50 cm	5,95 € nouveau
940048	<input type="checkbox"/>	blanc	Prolongation - fiche/connecteur	100 cm	6,95 € nouveau
940052	<input type="checkbox"/>	blanc	Prolongation - fiche/connecteur	200 cm	7,95 € nouveau



DISTRIBUTEUR MULTIPLE MINI-AMP | FICHE - CONNECTEUR

- Version 2 pôles
- Installation prête à l'emploi de composants pré-assemblés
- Montage simple et protégé contre les inversions de polarité

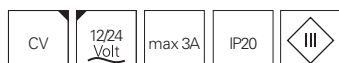
940064	<input type="checkbox"/>	blanc	3-fach / 20 cm Câble de raccordement	1xPlug, 3xConnecteur	6,95 € nouveau
940065	<input type="checkbox"/>	blanc	6-fach / 20 cm Câble de raccordement	1xPlug, 6xConnecteur	7,95 € nouveau



INTERRUPTEUR À INSERT MINI-AMP | FICHE - CONNECTEUR

- Version 2 pôles
- Installation prête à l'emploi de composants pré-assemblés
- Montage simple et protégé contre les inversions de polarité

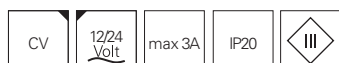
940066	<input type="checkbox"/>	blanc		2x 100 cm	12,95 € nouveau
---------------	--------------------------	-------	--	-----------	------------------------



MINI-AMP ADAPTER MR16/GU5,3 | CONNECTEUR - FICHE

- Version 2 pôles
- Installation prête à l'emploi de composants pré-assemblés
- Montage simple et protégé contre les inversions de polarité

940067	<input type="checkbox"/>	blanc		50 cm	4,95 € nouveau
---------------	--------------------------	-------	--	-------	-----------------------







WEIPU HQ CONNECTEUR / PLUG | 2 PÔLES

940059	■ noir	Connecteur avec bouchon à vis	12,95 €	nouveau
940060	■ noir	Plug	12,95 €	nouveau
940058	■ noir	Connecteur Conception spécial	12,95 €	nouveau



WEIPU HQ CONNECTEUR / PLUG | 4 PÔLES

940063	■ noir	Connecteur avec bouchon à vis	13,95 €	nouveau
940062	■ noir	Plug	13,95 €	nouveau
940061	■ noir	Connecteur Conception spécial	13,95 €	nouveau



WEIPU HQ CONNECTEUR / PLUG | 5 PÔLES

940056	■ noir	Connecteur avec bouchon à vis	14,95 €	nouveau
940057	■ noir	Plug	14,95 €	nouveau



CÂBLE WEIPU

Lors de la planification et de l'installation de systèmes CC basse tension, il est impératif de porter une attention particulière à la longueur des câbles. Une longueur totale de 10 mètres ne doit pas être dépassée. Les longueurs excessives peuvent entraîner des pertes de tension dans les câbles, et ainsi différents rendus des couleurs de spots RGB ou des différences visibles de luminosité. Des dysfonctionnements peuvent également survenir, tels que des spots qui clignotent, vacillent ou scintillent. En outre, chaque projecteur doit autant que possible être muni d'un câble de connexion séparé. Évitez les installations avec plus de 3 spots dans un même faisceau de câbles.

WEIPU HQ

Notre nouvelle série de câbles Weipu HQ offre des câbles et des connecteurs la plus haute qualité, ainsi que des sections de câble plus élevées afin de rendre l'alimentation et le fonctionnement de spots correspondants encore plus fiables et durables.

WEIPU HQ CÂBLE DE L'ALIMENTATEUR CONNECTEUR 2 PÔLES

940037	■ noir	1m	20,95 €	nouveau
940038	■ noir	3m	27,95 €	nouveau
940039	■ noir	5m	34,95 €	nouveau



WEIPU HQ CÂBLE DE L'ALIMENTATEUR CONNECTEUR 4 PÔLES

940033	■ noir	1m	25,95 €	nouveau
940034	■ noir	3m	39,95 €	nouveau
940035	■ noir	5m	52,95 €	nouveau



WEIPU HQ CÂBLE DE L'ALIMENTATEUR CONNECTEUR | 5 PÔLES

940029	■ noir	1m	29,95 €	nouveau
940030	■ noir	3m	44,95 €	nouveau
940031	■ noir	5m	56,95 €	nouveau



WEIPU HQ CÂBLE RALONGE | 2 PÔLES

940049	■ noir	1m	32,95 €	nouveau
940050	■ noir	3m	39,95 €	nouveau
940051	■ noir	5m	46,95 €	nouveau



WEIPU HQ CÂBLE RALONGE | 4 PÔLES

940045	■ noir	1m	39,95 €	nouveau
940046	■ noir	3m	52,95 €	nouveau
940047	■ noir	5m	64,95 €	nouveau



WEIPU HQ CÂBLE RALONGE | 5 PÔLES

940041	■ noir	1m	44,95 €	nouveau
940042	■ noir	3m	56,95 €	nouveau
940043	■ noir	5m	68,95 €	nouveau



WEIPU BOÎTE DE DISTRIBUTION

- 2 Dispositions Connecteur
- Dimensions L x L x H: 57 x 57 x 38 mm

730300	■ noir	2 Pôles 30 cm Câble de raccordement	56,95 €
730301	■ noir	4 Pôles 30 cm Câble de raccordement	62,95 €
940010	■ noir	5 Pôles 100 cm Câble de raccordement	69,95 €



DMX-CÂBLE DE RACCORDEMENT

- XLR-Câble
- 3 Pôles Plug / Connecteur

819066	■ noir	1 m	19,95 €
819067	■ noir	2 m	22,95 €
819070	■ noir	5 m	24,95 €
819072	■ noir	10 m	29,95 €
819071	■ noir	20 m	39,95 €



DMX-VERBINDUNGSKABEL OUTDOOR

- XLR-Câble
- 3 Pôle Plug / Connecteur

180704	■ noir	2 m	11,95 €
180705	■ noir	5 m	21,95 €
180706	■ noir	10 m	38,95 €




DMX-ADAPTERKABEL | CAT5 AUF DMX XLR

882271	DMX-Plug sur CAT5	49,95 €
882272	DMX-Connecteur sur CAT5	49,95 €




Abb. zeigt DMX-Plug



DOMINO CÉRAMIQUE

- bipolaire, avec trou de fixation
- Câbles jusqu'à 2,5 mm² maximum
- Dimensions L x L x H: 21 x 18 x 10 mm

100301 blanc 0,95 €



SOCLE UNIVERSEL GU10

- Céramique
- 15 cm Câble

100202 blanc 2,95 €



SOCLE GU10

- avec entretoise et boîtier de connexion
- connexion séparée pour conducteur de protection
- 10 cm Câble

important: En cas d'utilisation avec des bagues de montage, conformément à VDE, un raccord vissé entre l'entretoise et la bague de montage indispensable.

100204 blanc 3,95 €



CÂBLE DE CONNEXION AVEC FICHE SECTEUR 230V

- Plastique
- Fiche secteur IP44
- Câble H07RN-F, 3x 1,5mm²
- extrémités de câble ouvertes

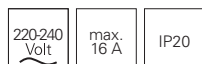
930587 noir Longueur 2950 mm 19,95 € **nouveau**



WIELAND GST18i3 FICHE | CONNECTEUR | BLOC DU DISTRIBUTEUR

• Haute tension, 3 Pôle, Câble Section 0,75 - 2,5 mm²


800105	■ noir	Plug	6,95 €
800100	■ noir	Connecteur	6,95 €
800115	■ noir	Bloc du Distributeur 1 Entrée 5 Sorties	21,95 €



WIELAND GST18i3 CÂBLE D'ALIMENTATION AVEC FICHE SCHUKO

• Haute tension, 3 Pôle, Câble Section 3 x 1,5 mm²

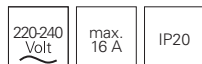
800116	■ noir	200 cm	16,95 €	nouveau
---------------	--------	--------	----------------	---------



WIELAND GST18i3 CONNEXION AVEC CONNECTEUR | FICHE

• Haute tension, 3 Pôle, Câble Section 3 x 1,5 mm²


800109	■ noir	Connecteur 100 cm	8,95 €
800111	■ noir	Connecteur 300 cm	12,95 €
800112	■ noir	Plug 100 cm	8,95 €
800114	■ noir	Plug 300 cm	12,95 €



WIELAND GST18i3 LIGNE D'EXTENSION

• Haute tension, 3 Pôle, Câble Section 3 x 1,5 mm²


800106	■ noir	100 cm	13,95 €
800107	■ noir	200 cm	14,95 €
800108	■ noir	300 cm	17,95 €



WIELAND RST20i3 PLUG | CONNECTEUR BLOC DU DISTRIBUTEUR | CAP PROTECTEUR

- Haute tension, 3 Pôle
- Câble Section 1,5 mm² - 4,0 mm²

800024	■ noir	Plug	12,95 €
800023	■ noir	Connecteur	12,95 €
800025	■ noir	Bloc du distributeur 1 Entrée 3 Sorties	19,95 €
800026	■ noir	Cap protecteur pour Plug	2,95 €
800027	■ noir	Cap protecteur pour Connecteur	2,95 €



WIELAND RST120i3 CÂBLE DE L'ALIMENTATEUR AVEC FICHE SCHUKO

- Haute tension, 3 Pôle, Câble Section 3 x 1,5 mm²


800028 ■ noir 400 cm **58,95 €** **nouveau**



WIELAND RST20i3 CÂBLE DE CONNEXION

- Haute tension, 3 Pôle
- avec connecteur et extrémité ouverte
- Câble H07RN-F3
- G1/5 1,5 mm²


800033 ■ noir 200 cm **23,95 €**



WIELAND RST20i3 CÂBLE RALONGE CONNECTEUR | FICHE

- Haute tension, 3 Pôle
- Câble H07RN-F3
- G1/5 1,5 mm²

800029 ■ noir 200 cm **27,95 €**
800036 ■ noir 400 cm **38,95 €**



DIVISEURS DE CÂBLES MULTIPLES EXTÉRIEURS

Plus le nombre de luminaires et de solutions d'éclairage associées planifié et installé dans un projet est important, plus la gestion des câbles devient complexe. Une grande variété de sections de câbles et de fils se rencontrent et doivent être connectées aussi efficacement que possible. Pour les applications extérieures, des exigences supplémentaires sont nécessaires afin de protéger les câbles des influences externes. Avec ces nouveaux connecteurs et diviseurs de câbles multifonctionnels, vous serez parfaitement équipé(e) pour ces applications.

Tous les diviseurs de câbles multiples extérieurs sont fournis avec des manchons adaptateurs appropriés afin de pouvoir insérer différentes sections de câble, selon le modèle.

raccords de câbles étanches

bouchons obturateurs fournis pour les entrées de câbles non utilisées

accès aux câbles par un couvercle étanche vissé



OUTDOOR CONNECTEUR DE CÂBLE GELBOX IPX8

- Kit comprenant 2 boîtiers en gel
- Silicone
- Dimensions L x L x H: 38 x 30 x 26 mm
- 3 x 2,5mm² / 5 x 2,5mm²

930402  incolore

26,95 €



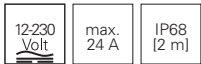
IP68

MULTI OUTDOOR CONNECTEUR DE CÂBLE MANCHON DE RACCORDEMENT

- presse-étoupes étanches M25
- pour 2 Câble 4-14 mm [manchons adaptateurs inclus]
- pour 2-5 noyaux 0,5-4 mm²
- L x L x H: 112,53 x 29,50 x 32,56 mm
- Respecter les instructions d'installation

930571  noir/jaune

15,95 € **nouveau**

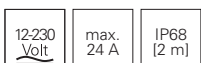


MULTI OUTDOOR Y-CONNECTEUR DE CÂBLE MANCHON DE RACCORDEMENT

- presse-étoupes étanches M25
- pour 3 Câble 4-14 mm [manchons adaptateurs inclus]
- pour 2-3 noyaux 0,5-4 mm²
- L x L x H: 139,71 x 71,88 x 32,56 mm
- Respecter les instructions d'installation

930573  noir/jaune

17,95 € **nouveau**



MULTI OUTDOOR DISTRIBUTEUR DE CÂBLES 2-FOIS

- wasserdichte Kabelverschraubungen M20
- pour 2 Câble 5-12 mm [manchons adaptateurs inclus]
- pour noyaux 0,5-2,5 mm²
- Ø x H: 65,33 x 46,31 mm
- Couvercle à vissage rapide [sans vis]
- Respecter les instructions d'installation

930578 ■ noir

9,95 € **nouveau**

12-230 Volt	max. 24 A	IP66
----------------	--------------	------



MULTI OUTDOOR DISTRIBUTEUR DE CÂBLES 2-FOIS

- wasserdichte Kabelverschraubungen M20
- pour 2 Câble 5-12 mm [manchons adaptateurs inclus]
- pour noyaux 0,5-2,5 mm²
- L x L x H: 138,20 x 42,77 x 35,70 mm
- Couvercle vissé [vis incluses dans la livraison]
- Respecter les instructions d'installation

930576 ■ noir/jaune

11,95 € **nouveau**

12-230 Volt	max. 24 A	IP68 [2 m]
----------------	--------------	---------------



MULTI OUTDOOR DISTRIBUTEUR DE CÂBLES 4-FOIS

- presse-étoupes étanches M25
- pour 2-4 Câble 4-14 mm [manchons adaptateurs inclus]
- pour noyaux 0,5-4,0 mm²
- L x L x H: 112,54 x 93,30 x 35,30 mm
- Couvercle vissé [vis incluses dans la livraison]
- Respecter les instructions d'installation

930575 ■ noir/jaune

17,95 € **nouveau**

12-230 Volt	max. 24 A	IP68 [2 m]
----------------	--------------	---------------



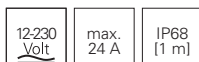
MULTI OUTDOOR DOSENMUFFE 4-FOIS

- connecteur spacieuse
- pour 2-4 Câbles 6-14 mm
- pour fils jusqu'à 2,5 mm²
- Ø x L: 70 x 190 mm
- FDM1: résistant à l'acide humique et à la corrosion
- Raccordement rapide par vis [sans vis]
- incl. 8 colliers de serrage 150,00 x 2,20 mm
- Respecter les instructions d'installation



730275  noir/jaune

44,95 €

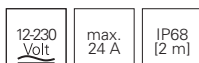


MULTI OUTDOOR DISTRIBUTEUR DE CÂBLES 10-FOIS

- presse-étoupes étanches M25
- pour 2-10 Câble 4-14 mm [manchons adaptateurs inclus]
- pour noyaux 0,5-4,0 mm²
- L x L x H: 182,95 x 135,30 x 49,10 mm
- Couvercle vissé [vis incluses dans la livraison]
- Respecter les instructions d'installation

930574  noir/jaune

39,95 € **nouveau**





SOUPAPE DE COMPENSATION DE PRESSION / HUMIDITÉ AVEC MEMBRANE

- Plastique
- Minimisation de la condensation grâce à une membrane intégrée membrane intégrée, étanche aux liquides et respirante
- pour le rééquipement des luminaires utilisés dans des zones / environnements chaudes et humides
- Plage de pression: P=7Kpa
- avec écrou plat en plastique

930583	■ noir	M5	380 ml/min.	Jeu de 5	14,95 €	nouveau
930584	■ noir	M8	800 ml/min.	Jeu de 5	15,95 €	nouveau
930585	□ blanc	M10	1200 ml/min.	Jeu de 5	16,95 €	nouveau
930586	□ blanc	M16	2200 ml/min.	Jeu de 5	18,95 €	nouveau

IP67

Avec le soutien amiable de Loxone Lichtinstallation Eurotec-lbiza@fotoeichhorn



SET DE FIXATION POUR RUBANS IP65/IP67

- Ensemble composé de:
 - 15 clips en silicone
 - 30 vis en inox
 - 5 embouts
- livraison sans colle silicone

840293	pour rubans avec 11-12 mm larg. totale	3,95 €
840294	pour rubans avec 13-15 mm larg. totale	3,95 €
840295	pour rubans avec 17-19 mm larg. totale	3,95 €

Joint d'embout


930104	Scellant pour pierres naturelles	32,95 €
---------------	----------------------------------	----------------



3M™ ADHÉSIF DOUBLE FACE

- pour le montage de profilés et rubans LED [hors IP65/67 rubans silicone] sur surfaces lisses

930345	50000 x 08 x 0,20 mm	16,95 €
930346	50000 x 10 x 0,20 mm	17,95 €
930347	50000 x 12 x 0,20 mm	18,95 €
930348	50000 x 15 x 0,20 mm	21,95 €
930349	50000 x 20 x 0,20 mm	28,95 €
930350	50000 x 25 x 0,20 mm	34,95 €



3M™ ADHÉSIF DOUBLE FACE POUR SURFACES SILICONÉES

- Ruban adhésif spécial à utiliser sur les rubans LED dans les tuyaux en silicone et le moulage en silicone
- haute résistance aux solvants
- résistance thermique élevée
- adhérence initiale élevée
- adhérence élevée sur la plupart des surfaces en silicone et des substrats difficiles à coller

930405	55000 x 10 x 0,127 mm	139,95 €
930406	55000 x 12 x 0,127 mm	169,95 €



ERDSPIESS MIT GEWINDEBUCHSE

- Plastique / Métal
- pour ancrage de projecteurs au sol

700230	■ noir	L x Ø: 200 x 50 mm	M5	4,95 €
930426	■ noir	L x Ø: 170 x 40 mm	M5	7,95 €
700229	■ noir	L x Ø: 160 x 43 mm	M6	4,95 €
730349	■ noir	L x Ø: 210 x 45 mm	M6	6,95 €
930427	■ noir	L x Ø: 219 x 45 mm	M10	9,95 €



Exemple de Conception

BRAS DE DÉPORT

- Métal
- pour le montage de luminaires avec une distance entre le luminaire et l'objet à éclairer

930007	■ noir	55 cm Charge max. 6,5 kg	48,95 €
---------------	--------	-----------------------------	----------------





ADHÉSIF EN GEL POUR LE COLLAGE DES EMBOUTS

- adhésif instantané cyanoacrylate
- forte adhérence initiale
- très bonne adhérence sur presque tous les substrats tels que les métaux, l'acier, l'acier inoxydable, l'acier galvanisé, aluminium, plastiques [par ex. ABS, GRP, PC dur] ou matériaux céramiques
- Temps de durcissement: 8-12 heures
- Respecter les consignes de sécurité et de mise en œuvre



930593 3g, transparent

4,95 € **nouveau**

COLLE DE MONTAGE

- adhésif de construction robuste et élastique à un composant
- Très bonne adhérence sur presque tous les supports tels que métaux, acier, acier inoxydable, acier galvanisé, aluminium, matières plastiques [par ex. ABS, GRP, PVC dur] ou matériaux céramiques
- Résistant aux UV
- Approuvé en vertu de la législation alimentaire selon NSF [Enregistré NSF, P1: 136996]
- Haute résistance initiale
- Peut être recouvert avec tous les systèmes de peinture disponibles dans le commerce [à l'exception des peintures à base de résine alkyde]

930105 310ml Cartouche., blanc Klebt+Dichtet-Power **29,95 €**



AGENT DE SCELLAGE POUR PIERRES NATURELLES

- adapté pour le collage de diffuseurs de profilés et l'utilisation dans les pièces humides .
- N'attaque pas la surface des rubans LED
- élastique
- Résistance aux intempéries, aux UV, au vieillissement et aux couleurs
- parfaitement adapté aux exigences élevées à l'extérieur

930104 310ml Cartouche, transparent **32,95 €**



AGENT DE LISSAGE DU SCELLANT

- Convient universellement pour une élimination propre de tous les types de mastics [par ex. silicones, mastics polyuréthane, etc.
- Traitement facile par aérosol
- le joint d'étanchéité durcit plus rapidement grâce à la réticulation uniforme de la surface et la surface est améliorée

930103 400ml bombe aerosole **32,95 €**



MALLETTE D'ÉCHANTILLONS DEKO-LIGHT PROFILÉS

- 45 Profilés
- 19 Diffuseurs pour profilés
- 4 Echantillon de couleur
- 2 Profilés de support des LED
- 1 Profil d'assemblage

930107 43,6 x 30,6 x 20,5 cm

149,95 €





MALLETTE D'ÉCHANTILLONS DEKO-LIGHT LIGHT BASE & ACRUX

Notre mallette d'échantillons avec LIGHT BASE & ACRUX vous permet de présenter facilement de nombreuses variantes de modèles à vos clients. Le LIGHT BASE, avec son couvercle variable et son design compact, est une applique murale particulièrement polyvalente. Il est adapté aux boîtes de connexion de 68 mm. Il est préférable d'utiliser une boîte électronique avec compartiment pour le ballast. Avec les couvercles interchangeable, vous et vos clients restez flexibles jusqu'au bout du projet.

L'ACRUX ne lui est en rien inférieur. Vous pouvez montrer trois couleurs de lumière variables avec un même luminaire ainsi que deux surfaces grâce au couvercle amovible en acier inoxydable. Le bloc d'alimentation à gradation intégrée complète l'ensemble. Un investissement qui sera rapidement rentabilisé.

102040 62,0 x 42,0 x 16,8 cm **Prix sur demande**

- LIGHT BASE COB INDOOR **563000**
COUVERTURE angulaire - angulaire **930130**
- LIGHT BASE COB INDOOR **563000**
3000 K | 152 lm | 3,20 W
COUVERTURE angulaire - ronde **930127**
- LIGHT BASE COB INDOOR **563000**
3000 K | 152 lm | 3,20 W
COUVERTURE angulaire - trapezoidal **930360**
- LIGHT BASE COB INDOOR **563000**
3000 K | 152 lm | 3,20 W
COUVERTURE angulaire - angulaire **930132**
- LIGHT BASE COB INDOOR **563000**
3000 K | 152 lm | 3,20 W
COUVERTURE angulaire - ronde **930128**
- LIGHT BASE COB INDOOR **563000** 3000 K | 152 lm | 3,2 W
COUVERTURE ronde - trapezoidal **930357**
- ACRUX 90 **565316** 3000/4000/6000 K | 760 lm | 9 W
- KAPEGO Alimentation **872027** 700 mA | 4 W | 2-6 V
- GRADATEUR **930060**
- ACRUX 145 **565318** 3000/4000/6000 K | 1570 lm | 17 W
- ACRUX 120 **565317** 3000/4000/6000 K | 1370 lm | 14,5 W



MALLETTE D'ÉCHANTILLONS DEKO-LIGHT SPOTS ENCASTRÉS

Avec nos mallettes d'échantillons de spots encastrés, vous pouvez présenter à vos clients une sélection variée issue de notre gamme de spots encastrés.

Les différentes couleurs de lumière et surfaces seront très utiles pour vos clients. Vous pouvez également leur montrer les différentes variantes de nos séries IP, LESATH et ACRYL.

102058 62,0 x 42,0 x 16,8 cm **Prix sur demande**

- COB 68 MOOD **565192** 2000-2800 K | 500 lm | 7 W
COUVERTURE ronde **930076**
- LESATH **565261** 2000-2800 K | 500 lm | 8,50 W
FRAME ronde **930252**
- LESATH **565261** 2000-2800 K | 500 lm | 8,50 W
FRAME angulaire **930256**
- COB 68 ACRYL **565195** 2700 K | 675 lm | 6,50 W
ANNEAU EN ACRYLIQUE ronde **930270**
- SATURN **565200** 2700 K | 700 lm | 7,0 W
- COB BACK LIGHT **565224** | 3000 K | 1000 lm | 9 W
- ORIONIS **565239** 2700 K | 645 lm | 6,50 W
- ORIONIS **565242** 2700 K | 645 lm | 6,50 W
- GRADATEUR **930060**
- COB-68-350MA-ronde **565278** 2700 K | 580 lm | 6 W
- COB-68-350MA-ronde **565281** 4000 K | 660 lm | 6 W
- COB-68-350MA-angulaire **565283** 2700 K | 580 lm | 6 W

CARACTÉRISTIQUES ÉLECTRIQUES



Plage de tension
Tension alternative [AC]
Tension constante [DC]



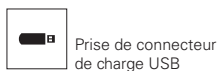
Tension constante + valeur de tension



Courant constant + ampérage



Consommation



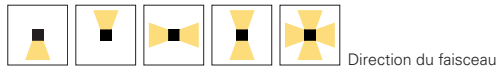
FONCTIONNALITÉS



Angle d'ouverture



Inclinaison maximale



INSTALLATION



Découpe en mm



Profondeur en mm


LAMPES



LED Technologie: chip on board + Surface mounted device



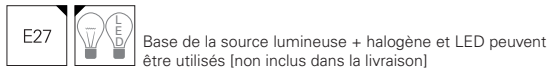
[Nombre] LED interchangeable



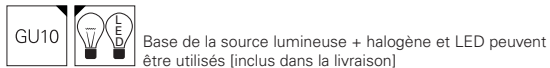
[Nombre] LED non interchangeable



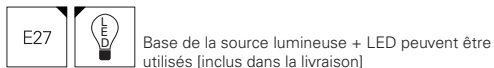
Type et conception de LED



Base de la source lumineuse + halogène et LED peuvent être utilisés [non inclus dans la livraison]



Base de la source lumineuse + halogène et LED peuvent être utilisés [inclus dans la livraison]



Base de la source lumineuse + LED peuvent être utilisés [inclus dans la livraison]



Durée de vie moyenne en heures



Consommation d'énergie

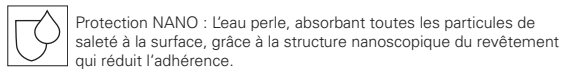


Température de couleur R G B V



Indice de lecture couleur Ra

SURFACE



CONTRÔLE



Fonction dim to warm



Télécommande [radio frequency]



Contrôle par Bluetooth



Contrôle par WiFi



Détecteur de mouvement [IR / HF]



Contrôle DMX



Câble de signal



graduable



4-6CH

Nombre de canaux

SÉCURITÉ



Protection IP



Valeur IK



résistant au piétinement



praticable



Transformateurs de sécurité dont la tension secondaire à vide est inférieur à 50V selon la norme DIN EN 60742 VDE 0551



Montage possible sur des surfaces types bois, laquées ou vernies



La température de surface de la lampe en fonctionnement ne passe pas 110°C



Classe de protection I



Classe de protection II [Isolation]



Classe de protection III [Sécurité suppl. basse tension]



Pas d'utilisation possible avec lampe microïque traditionnelle

0	100301.....	1000	162054.....	980	180187.....	973
000097.....	100484.....	986	162055.....	980	180188.....	973
000099.....	102040.....	1013	180049.....	652, 969	180512.....	138, 140,
000103.....	102058.....	1013	180050.....	652, 969	144, 146, 148, 149, 153,	
000104.....	110000.....	124	180051.....	652, 969	476, 478, 488, 492, 917	
000106.....	110001.....	124	180052.....	652, 969	180513.....	489, 917
000107.....	110002.....	124	180053.....	652, 969	180514.....	141, 493, 917
000109.....	110003.....	125	180054.....	975	180515.....	128, 928
000110.....	110004.....	125	180055.....	975	180529.....	928
000111.....	110006.....	126	180057.....	975	180704.....	413, 998
000140.....	110007.....	126	180058.....	975	180705.....	413, 998
000141.....	110010.....	127	180059.....	975	180706.....	413, 998
000142.....	110011.....	128	180060.....	975		
001247.....	110014.....	129	180061.....	975	2	
001248.....	110015.....	129	180062.....	975	290020.....	968
001621.....	110016.....	129	180063.....	975	290035.....	968
050100.....	110017.....	130	180064.....	976	290050.....	968
050200.....	110018.....	130	180065.....	976		
050222.....	110019.....	131	180066.....	976	3	
053001.....	110020.....	131	180067.....	976	332266.....	979
071DDL.....	110021.....	131	180068.....	976	332269.....	979
071NDL.....	110022.....	131	180069.....	976	332270.....	979
071WDL.....	110023.....	123	180070.....	976	332271.....	979
	110024.....	123	180071.....	976	341010.....	189
1	110025.....	123	180080.....	652, 970	341033.....	188
100028.....	110026.....	123	180081.....	652, 970	341035.....	190
100032.....	110100.....	132	180097.....	979	341056.....	193
100035.....	110101.....	132	180098.....	972	341057.....	191
100043.....	110222.....	121	180099.....	652, 969	341062.....	190
100044.....	110421.....	133	180109.....	652, 969	341065.....	192
100045.....	110427.....	133	180113.....	652, 969	341105.....	189
100046.....	110500.....	134	180133.....	967	341160.....	170
100047.....	110501.....	134	180134.....	966	341161.....	170
100051.....	110503.....	135	180135.....	966	341176.....	185
100056.....	111821.....	133	180136.....	977	341177.....	185
100057.....	120017.....	118	180139.....	969	341178.....	184
100058.....	120018.....	118	180149.....	969	341180.....	180
100059.....	120020.....	118	180159.....	974	341183.....	178
100069.....	122408.....	135	180163.....	971	341184.....	178
100071.....	122416.....	108	180165.....	972	341185.....	178
100072.....	122417.....	108	180166.....	971	341187.....	184
100073.....	122420.....	136	180167.....	967	341188.....	166
100076.....	126070.....	136	180168.....	967	341189.....	166
100108.....	126073.....	136	180169.....	974	341190.....	166
100109.....	126074.....	136	180173.....	974	341191.....	166
100111.....	131005.....	394	180174.....	967	341192.....	166
100112.....	131006.....	395	180175.....	967	341194.....	168
100114.....	150921.....	931	180176.....	967	341195.....	168
100116.....	151DDL.....	981	180177.....	967	341196.....	168
100133.....	151NDL.....	981	180178.....	970	341197.....	172
100200.....	151WDL.....	981	180179.....	973	341198.....	172
100202.....	162044.....	980	180183.....	967	341200.....	176
100204.....	162046.....	980	180184.....	978	341201.....	176
100238.....	162047.....	980	180185.....	978	341202.....	176
100250.....	162048.....	980	180186.....	972	341203.....	176

341205.....	187	342096.....	66	342172.....	45	348007.....	365
341206.....	187	342097.....	56	342173.....	45	348009.....	365
341207.....	174	342098.....	56	342174.....	45	348011.....	365
341208.....	174	342099.....	58	342175.....	45	348013.....	110
341209.....	175	342101.....	64	342176.....	45	348022.....	108
341210.....	175	342102.....	64	343016.....	556	348023.....	108
341211.....	175	342103.....	64	343017.....	218	348024.....	108
341212.....	175	342104.....	64	343018.....	557	348025.....	108
341214.....	528	342109.....	82	343019.....	559	348040.....	519
341215.....	523	342112.....	74	343020.....	216	348041.....	519
341216.....	164	342113.....	74	343021.....	216	348045.....	361
341217.....	164	342114.....	72	343022.....	561	348046.....	361
341222.....	186	342115.....	72	343023.....	563	348048.....	111
341223.....	191	342116.....	78	343024.....	563	348049.....	111
341224.....	186	342117.....	78	343025.....	210	348051.....	530
341225.....	188	342118.....	76	343026.....	210	348052.....	530
341228.....	206	342119.....	76	343028.....	213	348057.....	519
341229.....	206	342120.....	76	343029.....	213	348058.....	519
341236.....	204	342121.....	76	343031.....	220	348059.....	520
341237.....	204	342122.....	548	346003.....	216	348060.....	520
341242.....	204	342123.....	548	346004.....	216	348062.....	520
341243.....	204	342124.....	548	346009.....	260	348063.....	521
341244.....	310	342125.....	548	346010.....	218	348065.....	521
341245.....	310	342128.....	67	346011.....	258	348066.....	521
341248.....	194	342129.....	47	346012.....	258	348069.....	364
342024.....	67	342130.....	48	346013.....	258	348070.....	364
342025.....	62	342131.....	48	346014.....	258	348071.....	366
342026.....	62	342132.....	47	346015.....	210	348072.....	366
342027.....	63	342133.....	48	346016.....	210	348073.....	100
342028.....	63	342134.....	48	346017.....	212	348074.....	100
342029.....	62	342135.....	47	346018.....	212	348075.....	101
342030.....	62	342136.....	47	346025.....	252	348076.....	102
342031.....	63	342137.....	60	346026.....	215	348077.....	102
342032.....	63	342138.....	60	346027.....	215	348078.....	103
342049.....	52	342142.....	68	346028.....	215	348085.....	104
342050.....	52	342143.....	68	346029.....	215	348086.....	104
342051.....	52	342144.....	70	346030.....	215	348087.....	105
342052.....	52	342145.....	70	346031.....	215	348088.....	106
342053.....	52	342146.....	545	346032.....	252	348089.....	106
342054.....	52	342147.....	545	346033.....	252	348090.....	107
342077.....	553	342148.....	51	346034.....	252	348091.....	106
342078.....	553	342149.....	51	346035.....	252	348092.....	106
342079.....	553	342150.....	51	346036.....	252	348093.....	107
342080.....	553	342151.....	51	346037.....	252	348099.....	529
342081.....	553	342152.....	55	346038.....	256	348103.....	537
342082.....	553	342153.....	55	346039.....	256	348104.....	537
342086.....	80	342154.....	55	346040.....	256	348105.....	537
342087.....	84	342155.....	55	346041.....	254	348106.....	537
342089.....	551	342156.....	55	346042.....	254	348107.....	525
342090.....	551	342157.....	55	346043.....	254	348120.....	363
342091.....	551	342159.....	162	346044.....	220	348121.....	363
342092.....	551	342160.....	162	348001.....	109	348122.....	526
342093.....	551	342169.....	86	348002.....	109	348123.....	526
342094.....	551	342170.....	45	348004.....	109	348124.....	522
342095.....	66	342171.....	45	348005.....	109	348125.....	524

348127.....	527	488352.....	978	565158.....	492	565262.....	152
348128.....	529	48860VW.....	968	565159.....	492	565263.....	152
348129.....	96	48860W.....	968	565160.....	493	565264.....	152
348130.....	96	48865VW.....	968	565161.....	493	565265.....	152
348131.....	96	48865W.....	968	565162.....	493	565278.....	153
348132.....	99	48870VW.....	968	565163.....	493	565279.....	153
348133.....	99			565172.....	144	565280.....	153
348134.....	99	5		565173.....	144	565281.....	153
348135.....	99	501000.....	982	565180.....	476	565282.....	153
348136.....	99	501001.....	982	565181.....	476	565283.....	153
348137.....	99	501002.....	982	565182.....	477	565284.....	153
348138.....	577	501003.....	982	565183.....	477	565285.....	153
348139.....	577	501004.....	982	565184.....	477	565299.....	154
348140.....	610	501008.....	982	565185.....	477	565300.....	154
348141.....	533	501011.....	982	565192.....	157	565301.....	154
348142.....	533	501012.....	982	565193.....	145	565302.....	154
348143.....	533	501013.....	982	565194.....	145	565303.....	154
348144.....	533	501032.....	983	565195.....	146	565304.....	154
348145.....	533	501033.....	983	565196.....	146	565305.....	154
348146.....	533	561201.....	926	565197.....	147	565306.....	154
348147.....	113	561202.....	926	565198.....	145	565307.....	155
348151.....	611	563000.....	201	565200.....	148	565308.....	155
348152.....	610	563006.....	468	565201.....	148	565309.....	155
		563007.....	468	565202.....	148	565310.....	155
4		563008.....	198	565203.....	148	565315.....	481
401003.....	535	565007.....	476	565220.....	497	565316.....	482
401004.....	535	565010.....	476	565221.....	497	565317.....	482
401005.....	534	565067.....	138	565224.....	158	565318.....	483
401006.....	534	565068.....	138	565229.....	478	565320.....	490
401007.....	534	565070.....	138	565230.....	478	565321.....	490
401008.....	534	565071.....	138	565231.....	478	565322.....	491
401009.....	90	565082.....	140	565232.....	478	565323.....	491
401010.....	90	565083.....	140	565233.....	479	565325.....	615
401011.....	582	565084.....	140	565234.....	479	565326.....	614
401012.....	582	565085.....	140	565235.....	479	565327.....	484
401013.....	582	565088.....	140	565236.....	479	565328.....	485
401014.....	582	565089.....	140	565237.....	149	565329.....	485
401015.....	582	565090.....	140	565240.....	149	565332.....	483
401016.....	582	565091.....	140	565241.....	149	565333.....	486
442051.....	118	565094.....	141	565244.....	149	565334.....	486
442052.....	118	565095.....	141	565245.....	150	565335.....	155
442058.....	118	565096.....	141	565246.....	150	565336.....	155
442831.....	121	565097.....	141	565247.....	146	565337.....	156
442832.....	121	565102.....	142	565248.....	151	565338.....	156
442838.....	121	565103.....	142	565249.....	151	565339.....	156
448001.....	137	565108.....	144	565250.....	470	565342.....	489
449200.....	120	565109.....	144	565251.....	470	565343.....	488
449201.....	120	565110.....	144	565252.....	471	565344.....	489
449202.....	120	565111.....	144	565253.....	472		
449210.....	122	565152.....	492	565254.....	472	6	
449211.....	122	565153.....	492	565255.....	473	620006.....	229
449212.....	122	565154.....	492	565256.....	474	620007.....	229
46860W.....	968	565155.....	492	565257.....	474	620008.....	226
46865W.....	968	565156.....	492	565258.....	475	620009.....	226
484322.....	978	565157.....	492	565261.....	159	620010.....	227

620011	227	620119	648	688003	236	707042	663
620012	230	620120	648	688008	599	707043	663
620013	230	620121	547	688019	598	707044	668
620014	231	620122	547	688020	598	707045	650
620015	231	620123	323	688021	598	707046	650
620016	232	620124	323	688024	598	707047	650
620017	232	620125	323	688025	241	707048	650
620018	233	620126	323	688026	241	707050	651
620019	233	620127	323	688027	241	707053	651
620020	234	620128	323	688028	241	707054	662
620021	235	620129	323	688029	242	707055	662
620031	604	620130	323	688030	242	707056	663
620032	604	620132	182	688031	242	707057	663
620033	93	620133	182	688033	242	707058	647
620034	93	620134	182	688034	242	707059	647
620035	93	620135	182	688035	242	707060	647
620036	93	620136	178	688036	242	707061	661
620037	93	620137	178	688037	242	707062	661
620038	93	620138	178	688038	244	707067	665
620039	93	620139	178	688039	244	707068	665
620040	93	620140	178	688040	244	707069	664
620041	94	666662	978	688041	244	707070	664
620042	94	666663	978	688042	244	707071	649
620043	94	666664	978	688043	244	707072	649
620044	94	686864	120	688044	244	707073	649
620045	94	686867	120	688045	244	707074	649
620046	94	686868	120			707075	649
620047	94	686869	120	7		707076	649
620048	94	686871	120	700229	1009	707079	652
620049	95	686880	120	700230	1009	707080	652
620050	95	686940	236	707015	650	707081	652
620051	95	687034	230	707017	647	707082	667
620052	95	687035	231	707018	659	707083	667
620053	95	687039	227	707019	659	707084	651
620054	95	687059	226	707020	660	707085	651
620055	95	687062	224	707021	660	707087	651
620056	95	687063	235	707022	658	707088	651
620057	541	687064	224	707023	658	707090	653
620102	541	687065	234	707024	658	707091	653
620103	541	687070	224	707025	658	707092	653
620104	543	687071	224	707026	659	707093	653
620105	541	687072	224	707027	659	707094	654
620106	541	687073	224	707028	660	707095	654
620107	541	687074	225	707029	660	707096	654
620108	541	687075	225	707030	666	707097	654
620109	541	687076	225	707031	666	707098	655
620110	541	687077	225	707032	666	707099	655
620111	543	687078	225	707033	666	707100	655
620112	543	687079	225	707034	650	707101	655
620113	543	687095	237	707036	662	707102	656
620114	543	687096	228	707037	662	707103	656
620115	543	687117	224	707038	662	707104	656
620116	543	687118	224	707039	662	707105	656
620117	543	687130	232	707040	663	707106	657
620118	543	687131	233	707041	663	707107	657

707108.....	657	710054.....	642	730263.....	448	730469.....	425
707109.....	657	710055.....	642	730266.....	435	730470.....	423
710000.....	625	710056.....	642	730267.....	435	730474.....	420
710001.....	625	710057.....	634	730275.....	1006	730475.....	421
710002.....	625	710058.....	634	730276.....	438	730476.....	420
710003.....	625	710059.....	634	730289.....	432	730477.....	421
710004.....	625	710060.....	643	730292.....	444	730478.....	420
710005.....	625	710061.....	643	730296.....	432	730479.....	421
710006.....	625	710062.....	643	730300.....	997	731005.....	303
710007.....	625	710063.....	634	730301.....	997	731006.....	304
710008.....	625	710064.....	634	730328.....	328	731007.....	304
710009.....	627	710065.....	634	730329.....	328	731008.....	303
710010.....	627	710066.....	633	730330.....	314	731009.....	303
710011.....	627	710067.....	633	730331.....	314	731010.....	305
710012.....	627	710068.....	633	730332.....	279	731011.....	305
710013.....	627	710069.....	625	730333.....	279	731012.....	306
710014.....	627	710070.....	625	730336.....	427	731014.....	321
710015.....	629	710071.....	625	730339.....	422	731015.....	330
710016.....	629	710077.....	633	730340.....	422	731016.....	345
710017.....	629	710078.....	635	730349.....	1009	731019.....	330
710018.....	629	710079.....	633	730354.....	290	731020.....	330
710019.....	629	710081.....	636	730355.....	334	731021.....	348
710020.....	629	710082.....	637	730364.....	287	731024.....	330
710021.....	640	710083.....	637	730365.....	287	731025.....	330
710022.....	640	710084.....	635	730366.....	347	731026.....	330
710023.....	640	710085.....	635	730380.....	328	731029.....	329
710024.....	642	710086.....	635	730381.....	338	731030.....	329
710026.....	642	710087.....	635	730382.....	338	731031.....	346
710027.....	631	710088.....	635	730395.....	345	731032.....	354
710028.....	631	710089.....	627	730407.....	360	731033.....	354
710029.....	631	710090.....	628	730408.....	360	731052.....	362
710030.....	631	710091.....	630	730409.....	361	731053.....	362
710031.....	631	710092.....	632	730410.....	361	731054.....	344
710032.....	631	710093.....	631	730419.....	579	731055.....	344
710033.....	632	710094.....	636	730420.....	434	731059.....	308
710034.....	632	710095.....	636	730421.....	434	731060.....	315
710035.....	632	710096.....	636	730424.....	579	731068.....	343
710036.....	630	730007.....	273	730425.....	579	731071.....	348
710037.....	630	730008.....	445	730432.....	446	731072.....	349
710038.....	630	730009.....	275	730434.....	446	731079.....	353
710039.....	628	730014.....	308	730436.....	449	731080.....	350
710040.....	628	730032.....	273	730437.....	448	731082.....	350
710041.....	628	730034.....	306	730438.....	425	731083.....	347
710042.....	628	730134.....	458	730439.....	425	731087.....	334
710043.....	628	730179.....	409	730440.....	413	731088.....	334
710044.....	628	730199.....	437	730447.....	424	731091.....	325
710045.....	626	730209.....	436	730449.....	439	731098.....	396
710046.....	626	730211.....	430	730450.....	580	731099.....	332
710047.....	626	730238.....	395	730454.....	439	731100.....	332
710048.....	636	730244.....	438	730455.....	581	731101.....	321
710049.....	636	730248.....	436	730459.....	426	731102.....	327
710050.....	636	730249.....	431	730464.....	588	731103.....	317
710051.....	639	730250.....	431	730465.....	588	731104.....	602
710052.....	639	730255.....	429	730466.....	589	731105.....	603
710053.....	639	730262.....	445	730468.....	425	731107.....	302

731109.....	326	732084.....	572	733036.....	292	800106.....	1001
731110.....	342	732085.....	573	733037.....	291	800107.....	1001
731112.....	352	732093.....	396	733038.....	291	800108.....	1001
731113.....	318	732094.....	397	733039.....	291	800109.....	1001
731115.....	342	732095.....	397	733040.....	280	800111.....	1001
731116.....	266	732096.....	592	733041.....	280	800112.....	1001
731117.....	320	732097.....	593	733042.....	280	800114.....	1001
731118.....	355	732098.....	594	733043.....	284	800115.....	1001
731119.....	325	732099.....	592	733044.....	284	800116.....	1001
731122.....	262	732100.....	593	733045.....	284	819066.....	998
731124.....	356	732101.....	594	733046.....	266	819067.....	998
731127.....	337	732102.....	595	733047.....	286	819070.....	998
731128.....	337	732103.....	595	733048.....	286	819071.....	998
731129.....	335	732104.....	399	733049.....	265	819072.....	998
731130.....	312	732105.....	590	733050.....	265	829063.....	989
731131.....	312	732106.....	591	733051.....	268	836011.....	380
731132.....	351	732107.....	591	733052.....	282	836012.....	380
731134.....	335	732108.....	399	733053.....	282	836013.....	381
731135.....	335	732109.....	400	733054.....	388	836014.....	380
731136.....	335	732110.....	401	733055.....	388	836015.....	380
731137.....	309	732123.....	402	733056.....	294, 392	836016.....	381
731138.....	341	732124.....	403	733057.....	297	836018.....	384
731139.....	341	732125.....	403	733058.....	297	836019.....	384
731140.....	341	732126.....	393	733059.....	392	836020.....	385
731141.....	341	732127.....	402	733060.....	392	836930.....	380
731142.....	612	732128.....	403	733061.....	277	836931.....	380
731143.....	613	732129.....	403	740005.....	454	836934.....	380
732012.....	587	732134.....	402	740006.....	456	836935.....	380
732013.....	587	732136.....	401	740007.....	452	836958.....	380
732014.....	406	732137.....	404	740008.....	455	836960.....	380
732016.....	406	732138.....	566	740009.....	457	836961.....	381
732019.....	412	732139.....	568	763004.....	372	836962.....	381
732022.....	412	732140.....	568	763005.....	372	836963.....	381
732025.....	587	732141.....	569	763006.....	372	840097.....	847
732026.....	587	732142.....	569	763007.....	372	840122.....	840
732027.....	586	732143.....	440	763011.....	372	840124.....	840
732028.....	586	733002.....	274	763012.....	372	840142.....	847
732029.....	586	733003.....	274	763025.....	374	840144.....	857
732030.....	587	733004.....	288	763026.....	376	840147.....	854
732031.....	587	733005.....	289	785016.....	453	840158.....	837
732036.....	394	733006.....	289	785017.....	453	840159.....	837
732037.....	395	733007.....	290			840164.....	833
732041.....	592	733008.....	289	8		840165.....	833
732045.....	594	733012.....	272	800023.....	1002	840166.....	833
732049.....	440	733017.....	383	800024.....	1002	840167.....	833
732050.....	441	733018.....	279	800025.....	1002	840170.....	833
732064.....	590	733025.....	288	800026.....	1002	840172.....	834
732071.....	414	733026.....	288	800027.....	1002	840175.....	838
732072.....	415	733027.....	382	800028.....	1002	840178.....	838
732074.....	408	733028.....	272	800029.....	1002	840179.....	838
732075.....	408	733031.....	292	800030.....	931	840180.....	838
732076.....	409	733032.....	382	800033.....	1002	840186.....	841
732079.....	414	733033.....	286	800036.....	1002	840187.....	841
732080.....	415	733034.....	286	800100.....	1001	840192.....	839
732083.....	571	733035.....	286	800105.....	1001	840193.....	839

840194.....	839	840340.....	844	843043.....	987	862049.....	468, 470, 472, 474, 916
840210.....	838	840343.....	844	843044.....	988	862050.....	916
840236.....	857	840344.....	843	843045.....	989	862051.....	226, 227, 228, 230, 231, 232, 233, 234, 235, 236, 904
840239.....	859	840345.....	844	843046.....	957	862052.....	904
840254.....	853	840346.....	843	843047.....	956	862053.....	904
840256.....	855	840347.....	850	843049.....	945	862054.....	904
840267.....	838	840348.....	849	843050.....	945	862057.....	921
840276.....	853	840349.....	850	843051.....	962	862074.....	224, 225
840283.....	876	840350.....	849	843052.....	962	862091.....	904
840284.....	879	840351.....	855	843053.....	604, 941	862092.....	904
840285.....	867	840352.....	854	843054.....	961	862093.....	900
840286.....	871	840353.....	858	843055.....	989	862094.....	900
840287.....	877	840354.....	858	843056.....	154, 155, 412, 422, 423, 424, 425, 429, 432, 445, 452, 453, 454, 456, 458, 946	862121.....	894, 900
840288.....	869	840356.....	858	843057.....	142, 145, 146, 506, 509, 946	862122.....	154, 155, 506, 900
840289.....	873	840357.....	859	843058.....	147, 428, 438, 439, 448, 449, 453, 455, 457, 947	862123.....	900
840290.....	881	840358.....	861	843059.....	150, 151, 155, 414, 415, 439, 507, 510, 511, 604, 947	862124.....	900
840291.....	837	840359.....	860	843060.....	960	862125.....	900
840293.....	1008	840360.....	860	843061.....	943	862126.....	142, 900, 907
840294.....	1008	840362.....	776	843064.....	946, 948	862127.....	901
840295.....	1008	840363.....	780	843065.....	946, 948	862128.....	915
840296.....	826	840364.....	782	843066.....	947, 949	862129.....	915
840297.....	863	840365.....	786	843067.....	947, 949	862130.....	916
840298.....	863	840366.....	776	843268.....	958	862131.....	916
840299.....	865	840367.....	780	843269.....	604, 958	862132.....	916
840300.....	865	840368.....	782	843273.....	960	862133.....	917
840304.....	826	840369.....	786	843274.....	911, 961	862134.....	917
840308.....	858	840370.....	778	843275.....	911, 961	862135.....	471, 473, 475, 917
840309.....	858	840371.....	784	843277.....	908	862136.....	920
840310.....	883	840372.....	788	843278.....	908	862138.....	920
840311.....	883	840373.....	859	843335.....	959	862141.....	921
840312.....	883	840374.....	829	843336.....	959	862142.....	920
840313.....	883	840375.....	831	843337.....	959	862154.....	920
840317.....	844	840376.....	875	847015.....	805	862157.....	917
840318.....	843	840377.....	878	847016.....	805	862160.....	907, 908
840319.....	844	843000.....	604, 954	847017.....	805	862161.....	907, 908
840320.....	843	843001.....	953	847018.....	805	862162.....	235, 901
840321.....	827	843003.....	954	861203.....	955	862163.....	901
840322.....	827	843004.....	952	862012.....	924	862164.....	414, 415, 507, 510, 511, 604, 901
840323.....	826	843005.....	952	862013.....	924	862165.....	901
840324.....	826	843007.....	939	862014.....	924	862166.....	142, 145, 146, 147, 150, 151, 154, 155, 506, 509, 901
840325.....	839	843008.....	944	862030.....	489, 919	862167.....	901
840326.....	839	843010.....	604, 963	862031.....	919	862168.....	145, 507, 510, 511, 901
840327.....	825	843011.....	944	862032.....	468, 470, 472, 474, 919	862172.....	900
840328.....	825	843013.....	946, 947	862037.....	224, 225	862173.....	900
840329.....	825	843014.....	946	862038.....	224, 225	862174.....	925
840330.....	825	843015.....	946	862048.....	916	862175.....	925
840331.....	840	843016.....	947				
840332.....	840	843017.....	947				
840333.....	841	843018.....	946, 948				
840334.....	841	843019.....	946, 948				
840335.....	839	843020.....	947, 949				
840336.....	839	843021.....	947, 949				
840337.....	843	843033.....	987				
840338.....	844	843037.....	945				
840339.....	843	843042.....	987				

862176.....	925	872083.....	403, 404, 409,	872634.....	916	747, 749, 751, 753, 755,	
862180.....	641	412, 422, 423, 424, 425,		872635.....	232, 233, 234,	757, 759, 765, 767, 771	
862181.....	641	428, 429, 432, 438, 439,			235, 236, 894, 900	930127.....	201
862182.....	641	445, 448, 901		872636.....	142, 145, 150,	930128.....	201
862183.....	641	872084.....	901		151, 154, 155, 412, 900	930129.....	201
862184.....	641	872085.....	414, 415, 449,	872641.....	917	930130.....	201
862185.....	641		901	872642.....	148, 149	930131.....	201
862187.....	928	872086.....	901	872643.....	138, 140, 920	930132.....	201
862188.....	928	872087.....	901	872646.....	152	930152.....	499, 504, 510,
862189.....	928	872088.....	901	872647.....	920		511, 513
862190.....	140, 141, 478,	872089.....	509, 901	872665.....	476, 917	930153.....	512
	489, 492, 923	872091.....	901	872817.....	906	930160.....	224
862191.....	468, 470, 472,	872093.....	901	872818.....	916	930167.....	497, 512
	474, 476, 478, 479, 488,	872094.....	449, 901	872826.....	916	930168.....	502, 512
	492, 493, 923	872095.....	904	882271.....	956, 957, 998	930179.....	498, 500, 501,
862192.....	471, 473, 475,	872096.....	904	882272.....	998		506, 507, 513
	477, 479, 486, 489, 497,	872097.....	902			930180.....	505, 513
	500, 501, 502, 504, 923	872098.....	902	9		930188.....	658
862193.....	477, 923	872099.....	902	920131.....	207	930189.....	658
862194.....	505, 923	872100.....	902	920132.....	988	930191.....	224
862198.....	468, 470,	872101.....	902	930001.....	991	930194.....	348, 349
	472, 474, 477, 479, 489,	872102.....	902	930006.....	991	930196.....	519, 659
	497, 917	872103.....	902	930007.....	1009, 588	930206.....	520, 521, 660
862201.....	477, 500, 501,	872104.....	902	930036.....	988	930207.....	520, 521, 660
	502, 504, 917	872105.....	902	930060.....	986	930209.....	224
862202.....	140, 144, 146,	872106.....	902	930071.....	579, 580, 581	930210.....	519, 659
	148, 149, 152, 153, 478,	872107.....	902	930072.....	579, 580, 581	930211.....	519, 659
	492, 920	872108.....	902	930074.....	128, 157	930212.....	224
862204.....	476, 478, 488,	872109.....	910	930075.....	128, 157	930213.....	224
	492, 920	872110.....	910	930076.....	128, 157	930214.....	224, 225
862205.....	476, 920	872112.....	910	930077.....	128, 157	930215.....	470, 472, 474,
862207.....	141, 468, 470,	872113.....	910	930078.....	128, 157		528
	472, 474, 479, 493, 920	872116.....	902	930079.....	128, 157	930216.....	470, 472, 474
862208.....	471, 473, 475,	872117.....	907	930089.....	487	930217.....	471, 473, 475
	477, 479, 489, 497, 920	872118.....	909	930090.....	487	930218.....	470, 472, 474,
862209.....	477, 500, 501,	872119.....	902	930091.....	487		528
	502, 504, 920	872120.....	907	930092.....	487	930219.....	470, 472, 474
862211.....	505, 920	872121.....	909	930093.....	487	930220.....	471, 473, 475
862212.....	915	872122.....	902	930094.....	487	930230.....	497, 514
872011.....	906	872123.....	907	930095.....	487	930231.....	502, 514
872013.....	919	872124.....	909	930096.....	487	930232.....	498, 500, 501,
872014.....	919	872125.....	902	930097.....	487		506, 507, 514
872015.....	201, 919	872127.....	236, 899	930099.....	128, 157	930233.....	499, 504, 510,
872026.....	915	872128.....	899, 952, 953,	930100.....	128, 157		511, 515
872027.....	201, 915		954, 955	930103.....	1011, 793, 795,	930234.....	505, 515
872040.....	899	872628.....	144, 916		797, 799, 801	930239.....	519, 659
872041.....	394, 395, 402,	872629.....	232, 233, 894,	930104.....	1008, 1011,	930242.....	224, 225
	422, 423, 424, 425, 429,		900		793, 795, 797, 799, 801	930243.....	224
	899	872630.....	154, 900	930105.....		930244.....	225
872045.....	452, 453, 454,	872631.....	478, 492, 916		1011, 741, 743, 745, 747,	930245.....	225
	455, 456, 457, 458, 905	872632.....	234, 236, 894,		749, 751, 753, 755, 757,	930246.....	225
872046.....	453, 454, 455,		900		759, 763, 765, 767, 769	930247.....	225
	456, 457, 458, 905	872633.....	142, 145, 146,	930107.....	1012	930248.....	225
872065.....	915		147, 151, 154, 155, 412,	930111.....	725, 735,	930249.....	225
872082.....	901		900		737, 739, 741, 743, 745,	930250.....	225

930251.....	225	930342.....	512	401, 403, 404	930502.....	199	
930252.....	159	930345.....	1008, 701, 713	930428.....	399	930503.....	199
930253.....	159	930346.....	1008	930430.....	399	930504.....	199
930254.....	159	930347.....	1008, 703, 715	930431.....	399	930505.....	199
930255.....	159	930348.....		930432.....	399	930512.....	838
930256.....	159		1008, 705, 707, 717, 719,	930434.....	400	930513.....	838
930257.....	159		745, 753, 755, 757, 765	930435.....	400	930514.....	839
930270.....	146, 147	930349.....	1008, 709,	930437.....	401	930515.....	839
930271.....	146, 147		721, 767	930438.....	401	930516.....	854
930293.....	571, 572, 573	930350.....	1008, 711, 741,	930441.....	399, 402, 403	930517.....	857
930295.....	571, 572, 573		743, 747, 749, 751	930442.....	400, 401, 403	930530.....	875, 876, 878,
930297.....	662	930357.....	201	930443.....	875, 876, 878,		879
930298.....	662	930358.....	201		879	930531.....	867, 871
930299.....	662	930359.....	201	930444.....	875, 876, 878,	930532.....	877, 881
930300.....	662	930360.....	201		879	930533.....	869, 873
930301.....	652, 662	930361.....	201	930445.....	867, 871	930544.....	529, 547, 648
930302.....	652, 662	930362.....	201	930446.....	867, 871	930545.....	529, 547, 648
930303.....	652, 662	930363.....	663	930447.....	877, 881	930546.....	529, 547, 648
930306.....	488, 523, 525,	930364.....	662	930448.....	869, 873	930558.....	404
	662, 668	930365.....	663	930449.....	869, 873	930560.....	883
930307.....	488, 523, 525,	930366.....	652, 662	930451.....	877, 881	930561.....	883
	662, 668	930371.....	488, 523, 525,	930461.....	377	930563.....	883
	662, 668		668	930468.....	377	930564.....	883
930308.....	488, 523, 525,	930381.....	489, 526	930469.....	377	930567.....	401
	662, 668	930382.....	489, 527	930470.....	377	930568.....	401
930309.....	488, 523, 525,	930386.....	649	930471.....	377	930569.....	401
	662, 668	930387.....	649	930472.....	377	930571.....	1004
930310.....	488, 523, 525,	930388.....	649	930473.....	377	930573.....	1004
	662, 668	930390.....	489, 527	930474.....	377	930574.....	1006
930311.....	663	930392.....	489, 527	930475.....	377	930575.....	1005
930312.....	663	930394.....	527	930476.....	377	930576.....	1005
930313.....	663	930396.....	489, 527	930477.....	377	930577.....	529, 547, 648
930314.....	663	930398.....	489, 527	930478.....	377	930578.....	1005
930315.....	663	930399.....	489, 527	930480.....	198	930583.....	1007
930316.....	663	930402.....	1004	930481.....	199	930584.....	1007
930317.....	663	930405.....	1008	930482.....	198	930585.....	1007
930318.....	663	930406.....	1008	930483.....	198	930586.....	1007
930320.....	663	930411.....	592, 593, 594,	930484.....	198	930587.....	1000
930321.....	663		595	930485.....	198	930588.....	509, 510, 511
930322.....	663	930412.....	924	930486.....	198	930590.....	566, 568, 569
930323.....	663	930413.....	375	930487.....	198	930592.....	241, 242, 244
930324.....	663	930414.....	375	930488.....	198	930593.....	1010, 867,
930327.....	526	930415.....	375	930489.....	198		869, 871, 873, 875, 876,
930329.....	489, 526	930416.....	375	930490.....	198		877, 878, 879, 881, 883
930331.....	489, 526	930417.....	375	930491.....	198	930594.....	241, 242, 244
930332.....	489, 526	930418.....	375	930492.....	198	930611.....	252
930333.....	489, 526	930419.....	375	930493.....	198	930612.....	252
930335.....	523, 525, 668	930420.....	375	930494.....	199	930613.....	252
930337.....	488, 523, 525,	930421.....	375	930495.....	199	930614.....	252
	668	930422.....	375	930496.....	199	930615.....	252
930339.....	488, 523, 525,	930423.....	375	930497.....	199	930616.....	252
	668	930424.....	375	930498.....	199	930617.....	252
930340.....	488, 523, 525,	930426.....	1009, 399,	930499.....	199	930618.....	253
	668		402, 403	930500.....	199	930619.....	253
930341.....	488, 523, 525,	930427.....	1009, 400,	930501.....	199	930620.....	253
	668						


930621.....	253	970047	706	970181	700	970520.....	736
930622.....	253	970048	706	970182	700	970522.....	736
930623.....	253	970060	708	970183.....	700	970523.....	736
930624.....	253	970061	708	970184.....	700	970524.....	736
930625.....	253	970062	708	970185.....	700	970550.....	746
930626.....	253	970063	708	970186.....	700	970551.....	746
930627.....	253	970064	708	970187.....	700	970560.....	748
930628.....	253	970065	708	970200	710	970561.....	748
930629.....	253	970066	708	970201	710	970570.....	750
930630.....	253	970067	708	970202.....	710	970571.....	750
930631.....	253	970068	708	970205.....	710	970600	738
930632.....	.610, 611	970080	700	970230.....	726	970601	738
930633.....	.610, 611	970081	700	970231.....	726	970602.....	738
930634.....	.610, 611	970082	700	970260.....	724	970720.....	792
930641.....	566, 568, 569	970083	700	970261.....	724	970721.....	792
930642.....	568, 569	970084	700	970262.....	724	970722.....	792
930647.....	90	970085	700	970280.....	730	970723.....	792
940010.....	997	970086	700	970281.....	730	970724.....	792
940032	993	970100.....	702	970284.....	730	970725.....	792
940036	993	970101	702	970285.....	730	970740	796
940040	993	970102	702	970286.....	730	970741	796
940044	993	970103	702	970300	752	970762.....	769, 771, 801
940048	993	970104	702	970301	752	970764.....	797, 799
940052	993	970105	702	970302.....	752	970770.....	725
940064	993	970106	702	970303.....	752	975000	714
940065	993	970107	702	970304.....	752	975001.....	714
940066	993	970108	702	970305.....	752	975002	714
940067	993	970120.....	704	970306.....	752	975003	714
948109.....	302	970121.....	704	970307.....	752	975004	714
948139.....	302, 325	970122.....	704	970308.....	752	975005	714
970000	702	970123.....	704	970401	754	975006	714
970001.....	702	970125.....	704	970403.....	754	975007	714
970002	702	970126.....	704	970404.....	754	975008	714
970003	702	970127.....	704	970405.....	754	975020.....	716
970004	702	970128.....	704	970410.....	756	975021.....	716
970005	702	970129.....	704	970411	756	975022.....	716
970006	702	970140.....	706	970413.....	756	975023.....	716
970007	702	970141	706	970414.....	756	975025.....	716
970008	702	970142	706	970430.....	744	975026.....	716
970020	704	970143	706	970431.....	744	975027.....	716
970021	704	970144	706	970432.....	744	975028.....	716
970022	704	970145	706	970433.....	744	975029.....	716
970023	704	970146	706	970434.....	744	975040.....	718
970025	704	970147	706	970436.....	744	975041.....	718
970026	704	970148.....	706	970437.....	744	975042.....	718
970027	704	970160.....	708	970438.....	744	975043.....	718
970028	704	970161	708	970450.....	764	975044.....	718
970029	704	970162	708	970452.....	764	975045.....	718
970040	706	970163	708	970455.....	764	975046.....	718
970041	706	970164	708	970460.....	740	975047.....	718
970042	706	970165.....	708	970470.....	742	975060.....	720
970043	706	970166.....	708	970500	734	975061.....	720
970044	706	970167	708	970502.....	734	975062.....	720
970045	706	970168.....	708	970503.....	734	975063.....	720
970046	706	970180.....	700	970504.....	734	975064.....	720


975065.....	720	975187.....	712	975722.....	794	978171.....	755
975066.....	720	975230.....	728	975723.....	794	978175.....	773
975067.....	720	975231.....	728	975724.....	794	978180.....	765
975080.....	712	975331.....	776	975740.....	798	978181.....	765
975081.....	712	975334.....	776	975741.....	798	978191.....	735
975082.....	712	975341.....	782	975781.....	800	978201.....	737
975083.....	712	975343.....	782	978000.....	703	978211.....	777
975084.....	712	975344.....	782	978001.....	703	978221.....	783
975085.....	712	975345.....	782	978002.....	703	978231.....	787
975086.....	712	975350.....	786	978010.....	705	978241.....	739
975087.....	712	975351.....	786	978011.....	705	978242.....	739
975100.....	714	975352.....	786	978012.....	705	978250.....	763
975101.....	714	975353.....	786	978020.....	707	978251.....	763
975102.....	714	975360.....	778	978021.....	707	978252.....	763
975103.....	714	975361.....	778	978022.....	707	978260.....	769
975104.....	714	975364.....	778	978030.....	709	978261.....	769
975105.....	714	975365.....	778	978031.....	709	978270.....	771
975106.....	714	975367.....	778	978032.....	709	978271.....	771
975107.....	714	975369.....	778	978040.....	703	978280.....	767
975108.....	714	975370.....	784	978041.....	703	978281.....	767
975120.....	716	975371.....	784	978042.....	703	978291.....	727
975121.....	716	975375.....	784	978050.....	705	978301.....	729
975122.....	716	975376.....	784	978051.....	705	978311.....	725
975123.....	716	975377.....	784	978060.....	707	978330.....	757
975124.....	716	975379.....	784	978061.....	707	978331.....	757
975125.....	716	975381.....	788	978062.....	707	978341.....	759
975126.....	716	975384.....	788	978070.....	709	978351.....	711
975127.....	716	975385.....	788	978071.....	709	978361.....	711
975128.....	716	975389.....	788	978072.....	709	978370.....	747
975129.....	716	975390.....	780	978080.....	715	978380.....	749
975140.....	718	975391.....	780	978081.....	715	978390.....	751
975141.....	718	975394.....	780	978082.....	715	978500.....	703
975142.....	718	975395.....	780	978090.....	717	978501.....	703
975143.....	718	975411.....	758	978091.....	717	978502.....	703
975144.....	718	975412.....	758	978092.....	717	978510.....	705
975145.....	718	975460.....	766	978100.....	719	978511.....	705
975146.....	718	975462.....	766	978101.....	719	978512.....	705
975147.....	718	975470.....	768	978102.....	719	978520.....	707
975148.....	718	975471.....	768	978110.....	721	978521.....	707
975160.....	720	975474.....	768	978111.....	721	978522.....	707
975161.....	720	975475.....	768	978112.....	721	978530.....	709
975162.....	720	975476.....	768	978120.....	715	978531.....	709
975163.....	720	975481.....	770	978121.....	715	978532.....	709
975164.....	720	975483.....	770	978122.....	715	978540.....	703
975165.....	720	975485.....	770	978130.....	717	978541.....	703
975166.....	720	975486.....	770	978131.....	717	978542.....	703
975167.....	720	975490.....	762	978132.....	717	978550.....	705
975168.....	720	975491.....	762	978140.....	719	978551.....	705
975180.....	712	975494.....	762	978141.....	719	978552.....	705
975181.....	712	975495.....	762	978142.....	719	978560.....	707
975182.....	712	975496.....	762	978150.....	721	978561.....	707
975183.....	712	975498.....	762	978151.....	721	978562.....	707
975184.....	712	975501.....	772	978152.....	721	978570.....	709
975185.....	712	975720.....	794	978161.....	711	978571.....	709
975186.....	712	975721.....	794	978170.....	755	978572.....	709


978580.....	715	979042.....	717	979502.....	705	979690.....	713
978581.....	715	979050.....	719	979510.....	707	979691.....	713
978582.....	715	979051.....	719	979511.....	707	979692.....	713
978590.....	717	979052.....	719	979512.....	707	979700.....	769
978591.....	717	979060.....	717	979520.....	705	979701.....	769
978592.....	717	979061.....	717	979521.....	705	979710.....	771
978600.....	719	979062.....	717	979522.....	705	979711.....	771
978601.....	719	979070.....	719	979530.....	707	979721.....	727
978602.....	719	979071.....	719	979531.....	707	979731.....	729
978610.....	721	979072.....	719	979532.....	707	979741.....	725
978611.....	721	979080.....	703	979540.....	717	979751.....	745
978612.....	721	979081.....	703	979541.....	717	979760.....	747
978620.....	715	979082.....	703	979542.....	717	979770.....	749
978621.....	715	979090.....	709	979550.....	719	979780.....	751
978622.....	715	979091.....	709	979551.....	719	980000.....	705
978630.....	717	979092.....	709	979552.....	719	980001.....	705
978631.....	717	979100.....	703	979560.....	717	980002.....	705
978632.....	717	979101.....	703	979561.....	717	980010.....	705
978640.....	719	979102.....	703	979562.....	717	980011.....	705
978641.....	719	979110.....	709	979570.....	719	980012.....	705
978642.....	719	979111.....	709	979571.....	719	980020.....	731
978650.....	721	979112.....	709	979572.....	719	980021.....	731
978651.....	721	979120.....	715	979580.....	703	980023.....	731
978652.....	721	979121.....	715	979581.....	703	980040.....	717
978660.....	701	979122.....	715	979582.....	703	980041.....	717
978661.....	701	979130.....	721	979590.....	709	980042.....	717
978662.....	701	979131.....	721	979591.....	709	980060.....	717
978670.....	701	979132.....	721	979592.....	709	980061.....	717
978671.....	701	979140.....	715	979600.....	703	980062.....	717
978672.....	701	979141.....	715	979601.....	703	980501.....	783
978680.....	713	979142.....	715	979602.....	703	980511.....	787
978681.....	713	979150.....	721	979610.....	709	980520.....	765
978682.....	713	979151.....	721	979611.....	709	980521.....	765
978690.....	713	979152.....	721	979612.....	709	980530.....	767
978691.....	713	979160.....	701	979620.....	715	980531.....	767
978692.....	713	979161.....	701	979621.....	715	980541.....	753
978700.....	753	979162.....	701	979622.....	715	980550.....	747
978701.....	753	979170.....	701	979630.....	721	980560.....	749
978702.....	753	979171.....	701	979631.....	721	980570.....	751
978711.....	727	979172.....	701	979632.....	721	981001.....	793
978721.....	729	979180.....	713	979640.....	715	981011.....	795
979000.....	705	979181.....	713	979641.....	715	981021.....	801
979001.....	705	979182.....	713	979642.....	715	981031.....	797
979002.....	705	979190.....	713	979650.....	721	981041.....	799
979010.....	707	979191.....	713	979651.....	721	983000.....	703, 715, 777, 781, 783, 787
979011.....	707	979192.....	713	979652.....	721	983001.....	703, 715, 777, 781, 783, 787
979012.....	707	979200.....	769	979660.....	701	983002.....	703, 715, 777, 781, 783, 787
979020.....	705	979201.....	769	979661.....	701	983003.....	703, 715, 777, 781, 783, 787
979021.....	705	979210.....	771	979662.....	701	983004.....	703, 715, 777, 781, 783, 787
979022.....	705	979211.....	771	979670.....	701	983005.....	703, 715, 777, 781, 783, 787
979030.....	707	979221.....	727	979671.....	701		
979031.....	707	979231.....	729	979672.....	701		
979032.....	707	979241.....	725	979680.....	713		
979040.....	717	979500.....	705	979681.....	713		
979041.....	717	979501.....	705	979682.....	713		

781, 783, 787	983027.....707, 719, 727,	753, 755	984011705, 717, 739,
983006703, 715, 777,	729, 757, 759, 763, 779,	983512.....705, 717, 739,	755, 769, 771
781, 783, 787	785, 789	753, 755	984012705, 717, 739,
983007703, 715, 777,	983028.....707, 719, 727,	983513.....705, 717, 739,	755, 769, 771
781, 783, 787	729, 757, 759, 763, 779,	753, 755	984013705, 717, 739,
983008703, 715, 777,	785, 789	983514.....705, 717, 739,	755, 769, 771
781, 783, 787	983030.....709, 721, 743	753, 755	984014705, 717, 739,
983010705, 717,	983031.....709, 721, 743	983515.....705, 717, 739,	755, 769, 771
735, 737, 739, 753, 755,	983032.....709, 721, 743	753, 755	984015705, 717, 739,
765, 767, 769, 771	983033.....709, 721, 743	983516.....705, 717, 739,	755, 769, 771
983011705, 717,	983034.....709, 721, 743	753, 755	984017705, 717, 739,
735, 737, 739, 753, 755,	983035.....709, 721, 743	983517.....705, 717, 739,	755, 769, 771
765, 767, 769, 771	983036.....709, 721, 743	753, 755	984018705, 717, 739,
983012705, 717,	983037.....709, 721, 743	983518.....705, 717, 739,	755, 769, 771
735, 737, 739, 753, 755,	983038.....709, 721, 743	753, 755	984022.....707, 719, 727,
765, 767, 769, 771	983040.....711, 725, 741,	983520.....707, 719, 727,	729, 757, 759, 779
983013705, 717,	743	729, 757, 759	984023.....707, 719, 727,
735, 737, 739, 753, 755,	983041.....711, 725, 741,	983521.....707, 719, 727,	729, 757, 759, 779
765, 767, 769, 771	743	729, 757, 759	984024.....707, 719, 727,
983014705, 717,	983044.....711, 725, 741,	983522.....707, 719, 727,	729, 757, 759, 779
735, 737, 739, 753, 755,	743	729, 757, 759	984025.....707, 719, 727,
765, 767, 769, 771	983045.....711, 725, 741,	983523.....707, 719, 727,	729, 757, 759, 779
983015705, 717,	743	729, 757, 759	984026.....707, 719, 727,
735, 737, 739, 753, 755,	983046.....711, 725, 741,	983524.....707, 719, 727,	729, 757, 759, 779
765, 767, 769, 771	743	729, 757, 759	984032.....709, 721, 743
983016705, 717,	983060.....705, 717,	983525.....707, 719, 727,	984033.....709, 721, 743
735, 737, 739, 753, 755,	735, 737, 739, 753, 755,	729, 757, 759	984034.....709, 721, 743
765, 767, 769, 771	765, 767, 769, 771	983526.....707, 719, 727,	984035.....709, 721, 743
983017705, 717,	983061.....705, 717,	729, 757, 759	984036.....709, 721, 743
735, 737, 739, 753, 755,	735, 737, 739, 753, 755,	983527.....707, 719, 727,	984044.....711, 725, 741,
765, 767, 769, 771	765, 767, 769, 771	729, 757, 759	743
983018705, 717,	983062.....705, 717,	983530.....709, 721, 743	984045.....711, 725, 741,
735, 737, 739, 753, 755,	735, 737, 739, 753, 755,	983531.....709, 721, 743	743
765, 767, 769, 771	765, 767, 769, 771	983532.....709, 721, 743	984054.....701, 713
983020.....707, 719, 727,	983080.....735	983533.....709, 721, 743	984055.....701, 713
729, 757, 759, 763, 779,	983081.....735	983534.....709, 721, 743	984502.....703, 715
785, 789	983082.....735	983535.....709, 721, 743	984503.....703, 715
983021.....707, 719, 727,	983090.....731	983536.....709, 721, 743	984504.....703, 715
729, 757, 759, 763, 779,	983091.....731	983539.....709, 721, 743	984505.....703, 715
785, 789	983100.....747	983550.....701, 713	984510.....705, 717, 755,
983022.....707, 719, 727,	983101.....747	983551.....701, 713	769, 771
729, 757, 759, 763, 779,	983110.....749	983554.....701, 713	984511705, 717, 755,
785, 789	983111.....749	983555.....701, 713	769, 771
983023.....707, 719, 727,	983120.....751	983560.....705, 717, 739,	984512.....705, 717, 755,
729, 757, 759, 763, 779,	983121.....751	753, 755	769, 771
785, 789	983500703, 715	983561.....705, 717, 739,	984513.....705, 717, 755,
983024.....707, 719, 727,	983501.....703, 715	753, 755	769, 771
729, 757, 759, 763, 779,	983502.....703, 715	983562.....705, 717, 739,	984514.....705, 717, 755,
785, 789	983503.....703, 715	753, 755	769, 771
983025.....707, 719, 727,	983504.....703, 715	984002703, 715, 781	984515.....705, 717, 755,
729, 757, 759, 763, 779,	983505.....703, 715	984003703, 715, 781	769, 771
785, 789	983506.....703, 715	984004703, 715, 781	984517.....705, 717, 755,
983026.....707, 719, 727,	983510.....705, 717, 739,	984005703, 715, 781	769, 771
729, 757, 759, 763, 779,	753, 755	984010705, 717, 739,	984518.....705, 717, 755,
785, 789	983511705, 717, 739,	755, 769, 771	769, 771

984522.....	707, 719, 727, 729, 757, 759	987025.....	731
984523.....	707, 719, 727, 729, 757, 759	987026.....	731
984524.....	707, 719, 727, 729, 757, 759	987027.....	731
984525.....	707, 719, 727, 729, 757, 759	987040.....	729, 763, 769
984526.....	707, 719, 727, 729, 757, 759	987060.....	727, 751
984532.....	709, 721, 743	987080.....	
984533.....	709, 721, 743		703, 705, 707, 709, 711, 715, 717, 719, 721, 759
984534.....	709, 721, 743	988021.....	729
984535.....	709, 721, 743	988025.....	793, 795
984544.....	711, 725, 741, 743	988028.....	793, 795
984545.....	711, 725, 741, 743	988054.....	801
984554.....	701, 713	988055.....	801
984555.....	701, 713	988084.....	797, 799
984565.....	745	988085.....	797, 799
984568.....	745	990109.....	801, 805
984570.....	747		
984571.....	747		
984580.....	749		
984581.....	749		
984590.....	751		
984591.....	751		
985010.....	705, 717, 755		
985011.....	705, 717, 755		
985016.....	705, 717, 755		
985504.....	783, 787		
985505.....	783, 787		
985508.....	783, 787		
985514.....	765		
985515.....	765		
985518.....	765		
985554.....	767		
985555.....	767		
985558.....	767		
985570.....	747		
985571.....	747		
985580.....	749		
985581.....	749		
985590.....	751		
985591.....	751		
985601.....	773		
985605.....	773		
987002.....	703, 715		
987004.....	705, 717		
987006.....	707, 719, 759		
987008.....	709, 721		
987010.....	711		
987020.....	727, 729, 751, 763, 769		









RD light

Spécialiste en éclairage

Chemin des Botchets 22

1724 Le Mouret

T 026 430 04 04

info@rd-light.com / www.rd-light.com